



Appareils de nettoyage professionnels



La puissance sans fil **SPRINTUS** - pour que vous puissiez fournir chaque jour une performance maximale et les meilleurs résultats de nettoyage. Assurez une flexibilité et une mobilité maximales avec l'aspirateur poussière sans fil **ERA iGO** et l'aspirateur dorsal sans fil **BoostiX iGO**.

MADE IN GERMANY

**ERA iGO**

Aspirateur poussière sans fil

**36V BATTERY POWER**



Liste de prix publics

télécharger maintenant




[www.sprintus.eu/prix](http://www.sprintus.eu/prix)

Votre partenaire de choix pour le nettoyage professionnel



Reizenwiesen 1 · 73642 Welzheim/Allemagne · Tél.: +49 7182 / 80 404-0  
Fax: +49 7182 / 80 404-99 · [kontakt@sprintus.eu](mailto:kontakt@sprintus.eu) · [www.sprintus.eu](http://www.sprintus.eu)



# CATALOGUE 2024

Disponible en finançant une contribution au climat  
ClimatePartner

50% DE RECYCLAT

ZERO

LI-ION  
TECHNOLOGY

## ERA iGO

Aspirateur poussière sans fil à un niveau de bruit incroyable de 55 dB en version Li-Ion 36 V



Flexibilité maximale lors du nettoyage avec le nouvel aspirateur poussière sans fil ERA iGO !  
Découvrez un aspirateur poussière durable et extrêmement silencieux avec une puissance sans fil impressionnante !



Nous vous présentons notre

## CATALOGUE 2024

Une puissance sans fil énorme, extrêmement silencieux et réellement durable - voilà ce qui résume le mieux notre nouvel aspirateur poussière sans fil ERA iGO ! Il combine le fonctionnement autonome sans fil et les caractéristiques uniques de la gamme ERA. Le modèle 36 V Li-ion vous offre un maximum de flexibilité et de mobilité. De plus, ce nouveau produit de la gamme ERA est également MADE IN GERMANY. L'aspirateur ERA iGO est fabriqué au siège de notre entreprise dans le sud de l'Allemagne. Il est composé à 50 % de plastiques recyclés et disponible en finançant une contribution au climat (à partir de la page 34).

En 2024, outre le nombre d'appareils de nettoyage produits en Allemagne, nous agrandirons notre zone de production et de logistique de 4 000 m<sup>2</sup> supplémentaires pour atteindre un total d'environ 10 000 m<sup>2</sup>. Avec notre nouveau centre de montage et de logistique, nous garantissons les possibilités de croissance en termes d'espace pour les prochaines années sur le site de notre siège social.

Parallèlement à notre engagement en faveur du site de production du sud de l'Allemagne, nous continuons à compenser les émissions de CO<sub>2</sub> inévitables en finançant une contribution au climat. C'est pourquoi, en 2024, SPRINTUS restera une entreprise finançant une contribution au climat. Sur demande, il est également possible d'acheter certains produits disponibles en finançant une contribution au climat. En évitant et en réduisant, mais également en compensant les émissions, nous voulons parvenir à une protection climatique globale et apporter notre contribution à la lutte contre le réchauffement climatique.

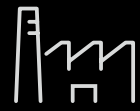
Nous vous présentons également, bien entendu, nos autres nouveautés en matière de produits pour l'année 2024. Découvrez à partir de la page 82 la nouvelle Hercules Duo Speed, une monobrosse pour une utilisation flexible avec deux vitesses de travail, ainsi qu'à partir de la page 116 le nouveau chariot de service PuriX PRO.

Votre équipe SPRINTUS vous souhaite beaucoup de plaisir à lire, tester et nettoyer.





# SPRiNTUS GLOBAL

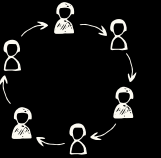


SPRiNTUS est une entreprise familiale internationale profondément ancrée dans le sud de l'Allemagne.



Nos produits phares sont MADE IN GERMANY. Nous sommes ainsi responsables vis-à-vis de notre environnement, de nos collaborateurs et de la société. Sur demande, nous vous proposons également des produits disponibles en finançant une contribution au climat.

Nous sommes toujours là pour vous apporter des solutions innovantes et proches du client grâce à nos conseillers spécialisés disponibles à l'échelle nationale et internationale.



Nous sommes présents tant en Allemagne qu'à l'international sur les salons spécialisés dans le secteur du nettoyage et dans toute autre activité professionnelle. Nous y présentons régulièrement nos innovations et nouveautés produits.



Nos supports marketing numériques et analogiques ainsi que nos documents commerciaux sont à votre disposition en plusieurs langues : allemand, anglais et français.



Nos produits sont utilisés dans plus de 60 pays dans le monde entier et vous offrent la bonne solution pour chaque opération de nettoyage.



Plus de 3 millions de produits quittent nos sites de production chaque année pour livrer nos clients.

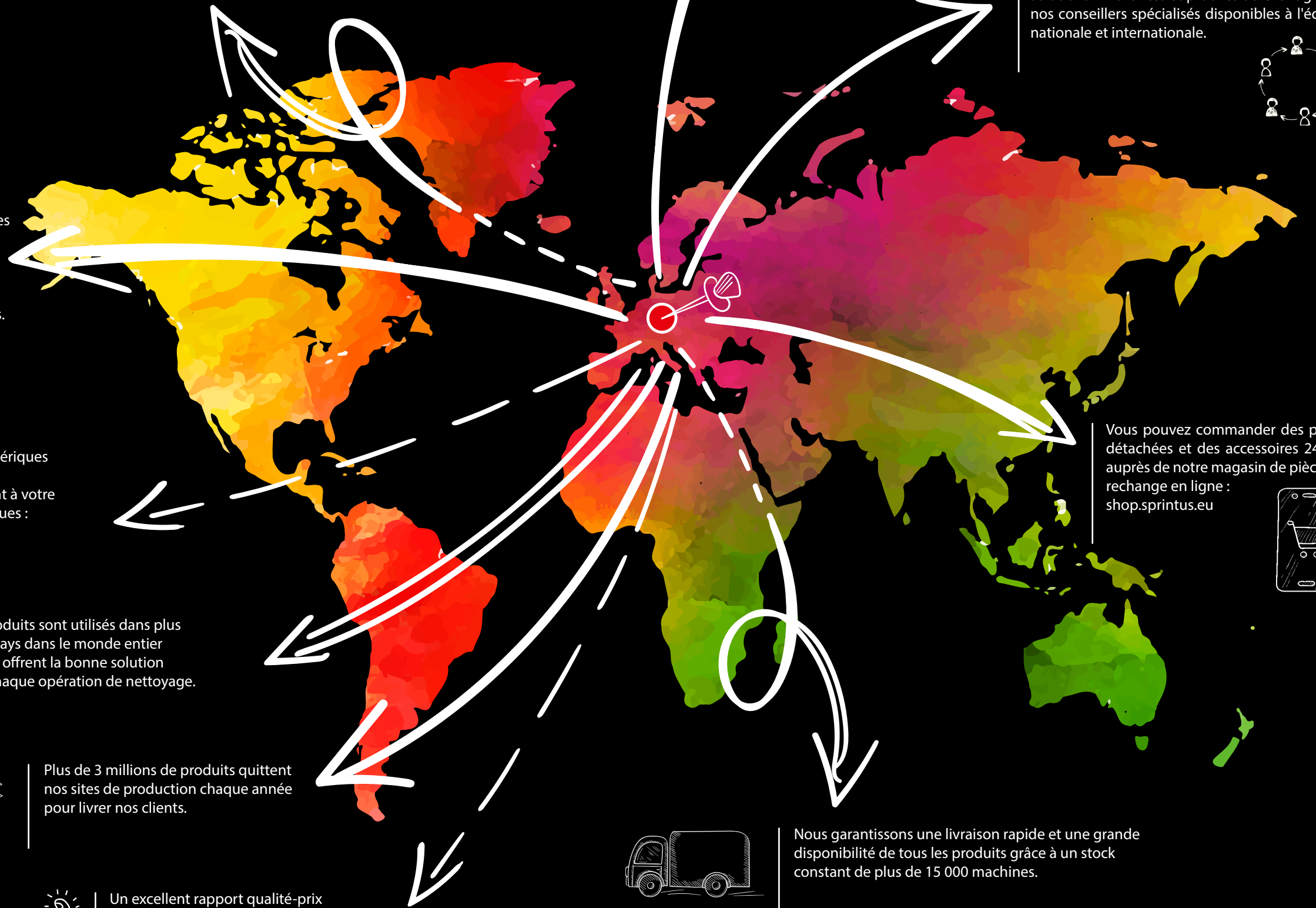


Un excellent rapport qualité-prix et la meilleure qualité - voilà ce que nous vous promettons.



Nous garantissons une livraison rapide et une grande disponibilité de tous les produits grâce à un stock constant de plus de 15 000 machines.

Vous pouvez commander des pièces détachées et des accessoires 24h/24 auprès de notre magasin de pièces de rechange en ligne : [shop.sprintus.eu](http://shop.sprintus.eu)





# DÉVELOPPEMENT DURABLE

## NOUS PRENONS NOS RESPONSABILITÉS



**N**ous sommes une entreprise familiale très innovante et à ce titre, nous prenons nos responsabilités. Tant chacun de nos collaborateurs que nous en tant qu'entreprise. Notre environnement et nos ressources, ainsi que notre société, sont au cœur de nos actions. C'est pourquoi nous nous efforçons, chaque jour, d'agir de manière durable et responsable. Cela se traduit par des responsabilités économiques, sociétales et écologiques. Nous prenons nos responsabilités vis-à-vis de nos produits, ressources, chaîne de production et d'approvisionnement, ainsi que vis-à-vis de nos collaborateurs et de la société. Pour nous, cela signifie avant tout ne jamais rester inactifs, mais toujours être en voie d'optimisation.



## Notre Gamme de produits

**T**oute personne utilisant nos appareils de nettoyage professionnels apporte déjà une contribution importante à la question du développement durable. En effet, notre portefeuille de produits sert au nettoyage et donc à la préservation des locaux et des objets. Nos produits de haute qualité présentent un fonctionnement économique en termes d'énergie et de ressources et sont particulièrement silencieux tout en obtenant un résultat de nettoyage optimal. Grâce à un système de filtration multiple, comprenant une cassette et un sac filtrant HEPA 13 dans le cas de notre série ERA, ils garantissent un air évacué extrêmement propre et protègent l'utilisateur ainsi que toute personne se trouvant à proximité.



## Nos Produits

**L**ors du développement et de la conception de nos produits, notre priorité est leur excellente qualité et leur fonctionnalité. Parallèlement, nous accordons une grande importance à leur conception qui doit être aussi durable et respectueuse des ressources que possible.

Aujourd'hui déjà, la part de plastique recyclé dans notre modèle Floory et dans notre gamme ERA est supérieure à 50 %. À l'avenir, nous réduirons systématiquement la part de plastique neuf dans nos produits et la remplacerons par du plastique recyclé, tout en préservant la qualité et la fonctionnalité de nos produits.

Nous proposons en outre, sur demande, des produits disponibles en finançant une contribution au climat. Pour ces produits, nous avons déterminé les émissions de CO<sub>2</sub> en nous basant sur le Greenhouse Gas Protocol et les avons compensées en soutenant des projets de protection du climat reconnus au niveau international. Outre la conception, ergonomique et légère, c'est surtout la longévité de nos produits extrêmement robustes et résistants qui joue un rôle important en termes de développement durable. Des procédures de test rigoureuses garantissent une durée de vie extra-longue du moteur.

Avec les moteurs efficaces et économes en énergie de 700 watts de l'ERA TEC et de l'ERA PRO, nos clients bénéficient d'un niveau de pression acoustique extrêmement faible de seulement 49 [dB]. Notre puissant aspirateur poussière sans fil ERA iGO, équipé de deux batteries de 18 volts et d'un moteur EC de 300 watts, possède un niveau de pression acoustique de seulement 55 [dB]. Dès la conception du produit, nous veillons à ce que les réparations soient faciles à effectuer. Pour cela, nous offrons également à nos clients une disponibilité rapide des pièces de rechange sous 48 heures ainsi qu'une très large gamme de pièces de rechange. La durabilité ne joue pas seulement un rôle important dans le développement et la production des produits, mais aussi dans leur élimination. C'est pourquoi nos produits sont fabriqués à partir de matériaux recyclables.



## Nos Ressources

**N**otre objectif est de minimiser notre empreinte écologique. C'est pourquoi nous utilisons nos ressources limitées aussi efficacement que possible tout en nous appuyant sur les énergies renouvelables. Notre installation photovoltaïque sur le site de notre entreprise à Welzheim produit environ 550 MWh d'électricité par an. En 20 ans, la centrale permettra d'économiser autant de CO<sub>2</sub> que 2 671 hêtres en stockent en 55 ans. Nos clients et nos collaborateurs disposent également de leurs propres bornes de chargement, leur permettant de recharger gratuitement leurs véhicules électriques. Notre site est également équipé d'un éclairage LED et nous attachons une grande importance à l'utilisation d'une électricité verte.

Grâce à des formats de conférences de plus en plus numériques, nous réduisons au maximum les déplacements professionnels et donc également les émissions de gaz à effet de serre provoquées par le train, la voiture et l'avion. Nous réduisons l'emballage des produits au strict minimum, utilisons principalement du matériel d'emballage en carton et évitons autant que possible les déchets d'emballage avec nos fournisseurs locaux, par exemple en utilisant des boîtes de transport spéciales. Lorsque nous livrons nos clients, nous veillons à ce que nos envois de colis soient 100 % neutres sur le plan climatique.





## Notre Production

**N**ous sommes une entreprise allemande et sommes très fiers de fabriquer nos produits phares au sein de notre siège social situé en Allemagne. En 2024, nous agrandissons notre zone de production et de logistique pour atteindre un total d'environ 10 000 m<sup>2</sup>. Avec notre nouveau centre de montage et de logistique, nous garantissons les possibilités de croissance en termes d'espace pour les prochaines années sur le site de notre siège social. En outre, la majeure partie de la création de valeur de l'ensemble de notre gamme de produits a lieu au sein de notre siège allemand, du développement de nos produits au marketing en passant par la distribution. Nous entretenons des relations de longue date et des partenariats fiables et honnêtes avec nos fournisseurs. Dans le cadre d'un processus minutieux de sélection de nos fournisseurs, nous attachons une grande importance aux facteurs sociétaux et environnementaux.

## Nos Collaborateurs

**F**orts d'un savoir-faire et d'un engagement indispensables, nos collaborateurs travaillent jour après jour pour notre entreprise et nos clients. Ils ont fait de l'entreprise SPRINTUS et de ses produits innovants et de haute qualité ce qu'ils sont aujourd'hui. En tant qu'entreprise, nous prenons nos responsabilités vis-à-vis de nos collaborateurs, qui constituent la chaîne de valeur la plus importante de notre société. Nous garantissons des emplois sûrs grâce à des produits performants et à une action responsable et nous mettons tout en œuvre afin d'offrir le meilleur environnement de travail possible, qu'il s'agisse des possibilités de formation, de l'équilibre entre vie professionnelle et vie privée ou de la santé de nos collaborateurs. Offrir des postes de travail ergonomiques et modernes est pour nous une évidence. Afin de garantir une atmosphère de travail positive, nous avons à cœur d'organiser des actions régulières afin de renforcer l'esprit d'équipe ainsi que des événements d'entreprise. Nous sommes heureux de pouvoir nous appuyer sur un grand nombre de collaborateurs présents de longue date au sein de notre entreprise familiale en pleine expansion.



## Notre Société

**G**âce à nos actions entrepreneuriales, nous assumons nos responsabilités bien au-delà de l'entreprise SPRINTUS et de nos collaborateurs. Une action durable permet d'avoir un impact qui dépasse les frontières des entreprises et des pays. Par conséquent, nous sommes conscients de notre responsabilité vis-à-vis de l'ensemble de la société.

## Nos Objectifs de développement durable

**P**rendre ses responsabilités d'un point de vue écologique, social et économique signifie pour nous être toujours sur la voie de l'optimisation. Notre entreprise ne se contente pas de financer une contribution au climat ; nous vous proposons également des produits durables. Sur la base d'une stratégie climatique globale, nous avons pu réaliser une analyse complète de l'empreinte CO<sub>2</sub> de notre entreprise et de certains produits. Suite à cette analyse, des mesures ont été prises pour réduire et compenser les émissions de CO<sub>2</sub>, en soutenant des projets de protection du climat reconnus au niveau international.



# NOTRE CONTRIBUTION AU CLIMAT

Nous proposons sur demande des produits disponibles en finançant une contribution au climat.

Pour certains produits, nous avons également déterminé les émissions de CO<sub>2</sub> selon l'approche « du berceau au client plus fin de vie », conformément au Greenhouse Gas Protocol. Celle-ci prend en compte toutes les émissions depuis l'extraction et le prétraitement des matières premières et de l'emballage, la production et la livraison du produit jusqu'à la porte de l'usine du client, ainsi que les émissions liées à l'élimination du produit et de l'emballage.

Sur la base de ce calcul, vous avez désormais le choix d'acheter des produits sélectionnés disponibles en finançant une contribution au climat. Nous nous chargeons de compenser les émissions correspondantes. Dans le catalogue, les produits sont marqués de l'icône « Disponible en finançant une contribution au climat. ». Nous vous proposons les produits suivants.



## Aspirateurs poussière :



Floory ZERO (page 22)

ERA EVO ZERO (page 26)

ERA TEC ZERO (page 28)

ERA PRO ZERO (page 30)

ERA iGO ZERO (page 34)

## Garnitures de balai :



Basic PRO ZERO, 40 cm  
Basic PRO ZERO, 50 cm (page 135)

Premium PRO ZERO, 40 cm  
Premium PRO ZERO, 50 cm (page 135)

Classic PRO ZERO, 40 cm  
Classic PRO ZERO, 50 cm (page 135)

Excellent ZERO, 40 cm  
Excellent ZERO, 50 cm (page 137)

En achetant des produits disponibles en finançant une contribution au climat, vous contribuez à la protection globale du climat et soutenez des projets reconnus de protection du climat. Vous favorisez également la réalisation des objectifs mondiaux de développement durable (Sustainable Development Goals), comme par exemple la lutte contre la pauvreté ou l'amélioration des conditions de vie dans les pays émergents et en développement.

Pour nous, assumer des responsabilités signifie développer et produire des produits durables et respectueux des ressources. Nous fabriquons nos produits phares à notre siège social en Allemagne. Nous veillons également à utiliser nos ressources de la manière la plus efficace possible, tout en misant sur les énergies renouvelables. En plus de la prévention et de la réduction des émissions, l'étape de la compensation conduit à nos yeux à une protection globale du climat. Nous avons donc déterminé les émissions de CO<sub>2</sub> de notre entreprise et de certains produits. Sur cette base, nous avons pris des mesures pour les éviter et les réduire. En soutenant des projets de protection du climat reconnus au niveau international, nous avons pu compenser des émissions inévitables. Pour cela, nous collaborons avec [ClimatePartner](#).

## Notre entreprise finance une contribution au climat.



Nous avons déterminé les émissions de CO<sub>2</sub> de notre entreprise en suivant les directives du Greenhouse Gas Protocol. Pour ce faire, les émissions totales ont été divisées en trois catégories (scopes).

**Le scope 1** comprend toutes les émissions produites directement par notre entreprise, par exemple par notre propre flotte de véhicules.

**Le scope 2** prend en compte les émissions générées par l'énergie achetée, par exemple l'électricité, tandis que

**le scope 3** comprend les émissions indirectes telles que les trajets domicile-travail des collaborateurs.





## Reboisement au Nicaragua

Les forêts constituent notre base vitale et comptent parmi les principaux réservoirs de CO<sub>2</sub> de la planète. Ce projet dans l'est du Nicaragua a permis de reboiser 2 361 hectares avec plus d'un million de plantes d'une espèce de bambou indigène et protège en outre 1 000 hectares de forêt ancienne. Un paysage fortement dégradé a ainsi été transformé en un écosystème diversifié afin d'endiguer le réchauffement climatique.

## Nous soutenons des projets de protection climatique certifiés

Les gaz à effet de serre comme le CO<sub>2</sub> se répartissent uniformément dans l'atmosphère. La concentration de gaz à effet de serre est donc à peu près la même partout sur la planète. Les émissions qui ne peuvent pas être évitées localement peuvent donc être compensées ailleurs par des projets de protection du climat. Il est prouvé que ces derniers permettent d'économiser des gaz à effet de serre et contribuent de manière importante à la lutte contre le réchauffement climatique. Pour compenser nos émissions de CO<sub>2</sub>, nous soutenons les projets de protection climatique suivants, reconnus et certifiés selon les normes internationales.

## Les énergies renouvelables en Asie

Un tiers des émissions mondiales de gaz à effet de serre sont dues à la combustion de combustibles fossiles comme le charbon et le pétrole. Non seulement ces énergies fossiles sont limitées mais elles ont également de graves conséquences sur le climat. Afin de réduire les émissions de CO<sub>2</sub> et de répondre à la demande croissante en énergie, il est essentiel de promouvoir les sources d'énergie renouvelables. Sur le continent asiatique, nous soutenons divers projets de protection du climat afin d'encourager le développement de l'énergie éolienne et solaire, de l'énergie hydraulique ainsi que du biogaz ou de la biomasse.



ERA TEC / ERA PRO en mode ECO	
Exemple :	
Nombre d'aspirateurs par flotte	100
Puissance absorbée (W)	250
Jours de travail par an	220
Temps d'utilisation par jour (h)	3
Coût énergétique par kWh* (€)	0,46
Émissions de CO <sub>2</sub> par kWh** (g)	434
Économies d'énergie annuelles par rapport à une flotte d'aspirateurs classiques*** <b>42.900 kWh</b>	
Économies annuelles sur les coûts énergétiques par rapport à une flotte d'aspirateurs classiques*** <b>19.850 €</b> (= économies d'énergie * coûts énergétiques)	
Économies annuelles de CO <sub>2</sub> * par rapport à une flotte d'aspirateurs classiques <b>18,6 t</b>	

## CALCULATEUR DE COÛTS ÉNERGÉTIQUES

Avec les aspirateurs poussière SPRINTUS, vous convaincrez votre client en lui permettant de bénéficier de coûts énergétiques extrêmement bas dans ses locaux. De plus, vous contribuez automatiquement à la réduction des émissions de CO<sub>2</sub>. Les aspirateurs poussière ERA TEC et ERA PRO disposent d'un réglage électronique continu de la puissance. Par conséquent, il est possible de travailler en mode ECO avec une puissance absorbée de seulement 250 watts.

L'utilisation d'une flotte de 100 ERA TEC ou ERA PRO en mode ECO permet de réaliser au maximum les économies suivantes par rapport à l'utilisation de 100 aspirateurs classiques de 900 watts :

- \* Source : Prix de l'électricité par kWh en juillet 2023 selon la Fédération allemande de l'industrie de l'énergie et de l'eau.
- \*\* Source : Émissions de gaz à effet de serre dans le mix électrique allemand en 2022 selon l'Agence fédérale de l'environnement.
- \*\*\* Aspirateurs traditionnels de 900 watts.

Pour une flotte de 100 ERA TEC ou ERA PRO, il en résulte une économie annuelle maximale de **19.850 €** et de **18,6 t CO<sub>2</sub>** par rapport à l'utilisation de 100 aspirateurs classiques de 900 watts.



 YouTube  
**VIDEOS**



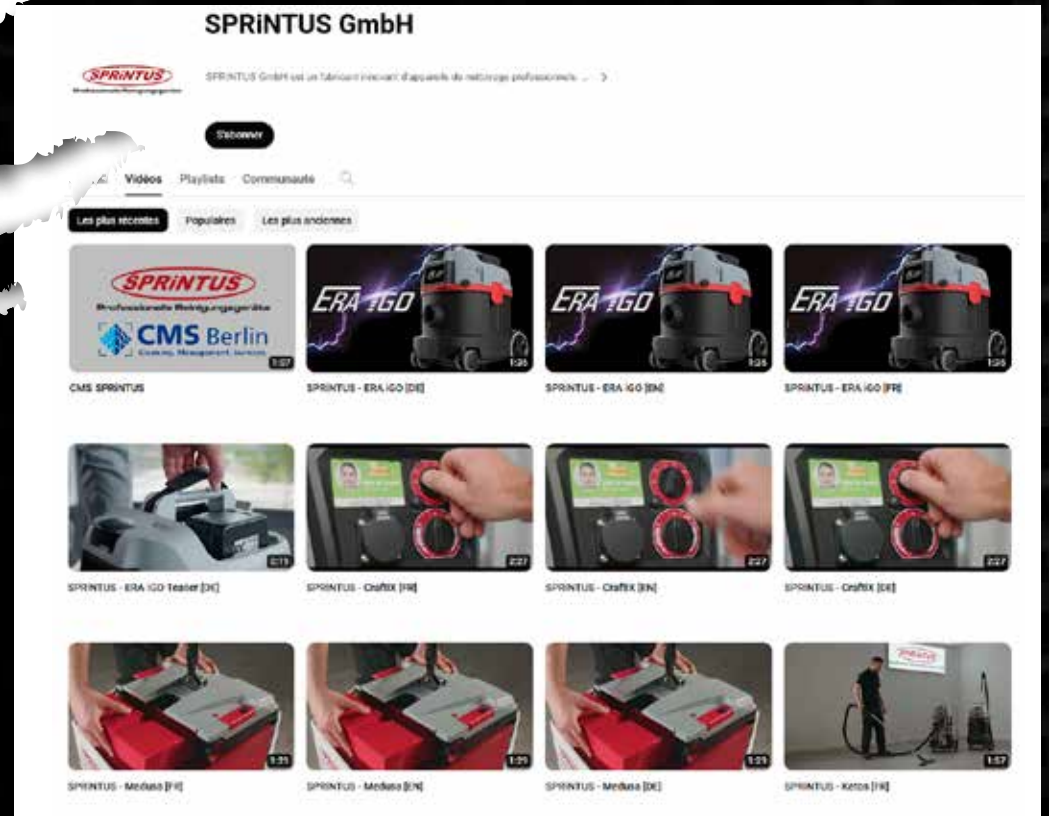
SPRINTUS GmbH

*VISIONNEZ NOS VIDÉOS!*

Découvrez nos vidéos professionnelles sur

 **YouTube**

Vous trouverez ici une vue d'ensemble des principales caractéristiques d'une sélection de nos produits et pourrez les découvrir en fonctionnement.






VISITEZ NOTRE  
SITE WEB



[www.sprintus.eu](http://www.sprintus.eu)

➔ Optimisé pour ordinateur fixe et portable,  
tablette et smartphone.

➔ Images en 3D avec points d'attrait.



➔ Commandez des pièces de rechange  
et des accessoires dans notre  
boutique en ligne.

➔ Livraison rapide, paiement facile.

➔ 24 heures sur 24.



[shop.sprintus.eu](http://shop.sprintus.eu)

Abonnez-vous à nos différents réseaux sociaux !

Cela vous permet d'être toujours informé de nos nouveautés,  
salons et événements et de découvrir toutes les  
informations derrière les coulisses de **SPRINTUS** !

TOUJOURS À JOUR !



 YouTube




 facebook



 Instagram



 LinkedIn



# TABLE DES

# MATIÈRES

<b>20 Aspirateurs poussière</b>	
ARES	20
FLOORY	22
SÉRIE ERA	24
ERA EVO	26
ERA TEC	28
ERA PRO	30
<b>NOUVEAU</b> ERA iGO	34
MAXIMUS PT	38
<b>40 Aspirateur dorsal</b>	
BOOSTIX / BOOSTIX iGO	40
<b>44 Accessoires aspirateurs poussière</b>	
APERÇU DES BUSES D'ASPIRATION	44
<b>46 Balayeuse avec batterie</b>	
MEDUSA / MEDUSA SET	46
<b>48 Aspirateurs eau et poussière</b>	
ARTOS	48
SÉRIE WATERKING	50
WATERKING, WATERKING XL	
SÉRIE N	54
N 55/2 E, N 77/3 E, N 80/2 K	
SÉRIE KETOS	58
KETOS 56/2 K, KETOS 81/2 K	
<b>62 Aspirateurs à pompe/pompier</b>	
N 51/1 KPS	62
HEROS	64
<b>66 Aspirateurs de sécurité</b>	
SÉRIE CRAFTIX	66
CRAFTIX 35 L, M, H & 50 L, M, H	
<b>76 Accessoires aspirateurs eau et poussière</b>	
APERÇU DES BUSES D'ASPIRATION	76
<b>78 Monobrosses / monobrosses orbitales</b>	
EM 17 EVO	78
HERCULES	80
<b>NOUVEAU</b> HERCULES DUO SPEED	82
ZEUS	84
EEM 13 R	86
TITAN	88

<b>90 Autolaveuses</b>	
TORANA	90
CAMIRA	94
<b>98 Accessoires</b>	
APERÇU DES PADS ET BROSSES	98
<b>102 Injecteur-extracteur</b>	
SE 7	102
<b>104 Aperçu</b>	
CONSOMMABLES ET ACCESSOIRES POUR TOUS LES MODÈLES	104
<b>110 Seaux à roulettes</b>	
CHARIOTS À UN ET DEUX SCEAUX	110
PANNEAUX D'AVERTISSEMENT	111
SÉRIE COMBIX	112
MINI, COMBIX, XL, PRO	
<b>114 Chariots de service</b>	
PURIX	114
<b>NOUVEAU</b> PURIX PRO	116
SÉRIE MATRIX	118
PRESS, BOX	
SÉRIE VARIX	120
VARIX, PRESS, BOX, BOX-COMPACT	

<b>126 Nettoyage manuel</b>	
MAGIC CLICK	126
MAGIC VARIO	128
BALAI RASANT ECO & V-WING	130
TIGES EN ALUMINIUM	131
GARNITURES DE BALAI	132
TISSUS MICROFIBRE RAINBOW	140
<b>142 GARNITURES DE BALAI, MACHINES</b>	142
<b>144 SPRIINTUS.life</b>	
CLICK TO MOP	145
CLICK 'N' PRESS	146
CLICK 'N' TWIST	148





# ARES

L'entrée de gamme pour les aspirateurs poussière professionnels.



- ① Filtre de protection du moteur pouvant être remplacé sans outils
- ② Panier de filtrage en feutre lavable
- ③ Sac filtrant résistant aux déchirures, pouvant être fermé, pour une absorption optimale de poussière (5 plis microfibre)
- ④ Système d'encliquetage de tuyau confortable
- ⑤ Grandes roues arrière pour une stabilité et une sécurité anti-basculement optimales
- ⑥ Embout pour coussins / fentes 2en1.

#### Accessoires en option :



Embout parquet à crin de cheval 360 mm.  
N° article 111207




Remplacement sans outil des brosses à crin de cheval.  
N° article 101104



L'ARES, le modèle de base pratique dans la famille des aspirateurs poussière SPRINTUS Energy, convaincre de par son agilité et sa qualité, deux qualités qui le différencient nettement d'autres aspirateurs poussière de base. Une puissance d'aspiration élevée ainsi qu'un moteur efficace à 700 Watt sont essentiels sur un aspirateur SPRINTUS et font de l'ARES compact et fiable un partenaire dynamique dans le domaine du nettoyage professionnel. Des tubes d'aspiration en aluminium de haute qualité font partie de son équipement et correspondent aux exigences de SPRINTUS. Le tuyau d'aspiration robuste Memory-Flex a une longueur de 2 m et un câble d'alimentation de 8 m permet un rayon d'action de plus de 10 m.

A travers un embout pour coussins/fentes 2en1 fourni en série, il est également possible de nettoyer des endroits difficilement accessibles et des surfaces sensibles sans aucun effort. Grâce à ses dimensions compactes et à son équipement extensif, l'ARES de SPRINTUS est un aspirateur polyvalent, qui gère même des défis majeurs comme un jeu d'enfants.



Position de stationnement du suceur energy au sol en série.



#### DONNÉES TECHNIQUES

Tension électrique	220-240 V / 50 Hz
Puissance	700 W
Puissance sonore	64 LpA [dB]
Matériau du réservoir	Plastique
Volume du réservoir	10 Litres (vol. brut)
Volume du sac-filtre	7,5 Litres
Longueur du câble électrique	8,0 m
Longueur du tuyau d'aspiration	2,0 m
Tuyau d'aspiration-ø	32 mm
Tube d'aspiration-ø	32 mm
Poids de l'appareil	4,2 kg
Dimensions (L x l x H)	34 x 33 x 31,5 cm



Deux emplacements de rangement pour accessoires sur le côté arrière de l'appareil pour la buse pour coussins/fentes ou pour le tube d'aspiration en aluminium.

	N° article
<b>ARES</b>	<b>115001</b>

3 x Tube en aluminium d'aspiration ø 32 mm, 2,0 m tuyau d'aspiration, panier filtre molletonné, 1 x sac-filtre en feutre, embout combiné 2en1 meubles/capitonées, energy-Combi-Suceur 265 mm, noir câble électrique de 8,0 m

#### ÉQUIPEMENT DE BASE :

0,5m aluminium-Tube d'aspiration (individuel)	106026
Tuyau d'aspiration complet, 2,5 m	114113
Embout combiné 280mm	114114
Panier filtre	115118
Noir câble électrique de 8,0 m	115115
Embout pour coussins/fentes 2en1.	115127

#### ACCESSOIRES EN OPTION :

Sac-filtre en feutre (10 pcs)	115113
Acier inoxydable tube télescopique	111133
Tuyau d'aspiration, 3m, antistatique	109111
Poignée antistatique	117148

Vue d'ensemble des accessoires voir page 44-45 et 104.



# FLOORY

Un appareil haut de gamme et bon marché.  
Maniable, compact et fiable.

**MADE IN GERMANY**



Avec ses 700 Watt, le moteur puissant et économe garantit une excellente capacité d'aspiration avec un niveau sonore réduit et une absorption des salissures exceptionnellement efficace dans un réservoir de 11 L.

Comme pour tous les produits SPRINTUS, l'accent est mis sur la qualité et les détails pratiques. Avec FLOORY, l'utilisateur reçoit un pack complet et idéal ainsi qu'un outil professionnel fiable et économe pour les surfaces dures et les tapis.

Tubes d'aspiration en aluminium, rebords élastiques et vidage facile. Les 10 m du câble de secteur et les 2 m du tuyau d'aspiration Multiflex permettent un rayon d'action maximum de 12 m.

Panier filtre molletonné HEPA13 pour suceur sans sac-filtre en feutre.  
N° article 114118

Sac-filtre en feutre HEPA13.  
N° article 106061

Embout pour coussins/fentes 2en1.  
N° article 115127



Large crochet de câble fermable.



Réglage de la puissance pour une adaptation optimale à tous les revêtements de sol.



Gros bouton à pied pour allumer et éteindre sans se pencher.



Ergonomie maximale : l'aspirateur ne pesant que 4,2 kg peut aisément être porté à une main avec ses accessoires.

DONNÉES TECHNIQUES	
Tension électrique	220-240 V / 50 Hz
Puissance	700 W
Puissance sonore	60 LpA [dB]
Matériau du réservoir	Plastique
Volume du réservoir	11 Litres(vol.brut)
Volume du sac-filtre	7 Litres
Longueur du câble électrique	10 m
Longueur du tuyau d'aspiration	2,0 m
Tuyau d'aspiration-ø	32 mm
Tube d'aspiration-ø	32 mm
Poids de l'appareil	4,2 kg
Dimensions (L x l x H)	35 x 29 x 38 cm



Grandes roulettes en forme de rayons.



Roulettes de guidage avec protection supplémentaire contre les chocs.



Confort amélioré : Câble électrique enfichable de 10 m pour un changement de câble facile.

4 postes de rangement pour accessoires au dos.  
Position de rangement pour brosse turbo ou suceur de parquets.  
Confort amélioré : câble électrique noir de 10 m, enfichable.

**Accessoires en option :**

Embout parquet à crin 360 mm.  
N° article 111207

Remplacement sans outil des brosses à crin de cheval.  
N° article 101104



N° article

**FLOORY** 114050  
**FLOORY ZERO NOUVEAU** 2114050

2 x Tube en aluminium d'aspiration ø 32 mm, tuyau d'aspiration multiflex résistant à l'écrasement de 2,0 m, 1x sac-filtre en feutre HEPA13, panier filtre HEPA13, embout combiné Energy 280 mm, embout pour coussins/fentes 2en1, câble électrique de 10 m, enfichable, noir

ÉQUIPEMENT DE BASE :	
0,5m aluminium-Tube d'aspiration (individuel)	106026
Tuyau d'aspiration complet, 2,5 m	114113
Embout combiné 280mm	114114
Embout pour coussins/fentes 2en1	115127
Panier filtre molletonné HEPA13	114118
Câble électrique noir de 10 m, enfichable	111128

ACCESSOIRES EN OPTION :	
Sac-filtre en feutre (10 pièces)	106013
Sac-filtre en feutre (250 pièces)	106014
Sac-filtre en feutre HEPA13 (10 pièces)	106061
Acier inoxydable tube télescopique	111133
Vacuum hose, 3m, antistatique	109111
Poignée antistatique	117148
rouge vif câble électrique de 15 m, enfichable	119119

Vue d'ensemble des accessoires voir page 44-45 et 104.



# The new **ERA** of cleaning

Découvrez la nouvelle ère du nettoyage professionnel.

La gamme ERA établit de nouveaux standards dans l'industrie et symbolise une nouvelle ère dans le nettoyage professionnel. Des caractéristiques totalement nouvelles font leur entrée dans la gamme de modèles qui se compose des trois modèles fonctionnant sur secteur ERA EVO, TEC et PRO avec enrouleur de câble intégré mais aussi de l'aspirateur sans fil ERA iGO.

Ces modèles se distinguent avant tout par leur équipement. En plus de leur design remarquable, moderne et ouvert, tous les modèles sont silencieux. Le modèle haut de gamme ERA TEC séduit par ses caractéristiques uniques telles qu'un port USB avec fonction de recharge du téléphone portable et un compartiment de réserve pour sac filtrant. L'ERA PRO avec écran tactile intégré est le premier aspirateur numérique au monde à aborder le thème de l'industrie 4.0. Il s'agit du premier aspirateur poussière numérique avec connexion Bluetooth et gestion de flotte basée sur le cloud. L'ERA iGO sans fil garantit une flexibilité et une mobilité maximales. Le modèle 36 V Li-ion combine à la fois un fonctionnement autonome et les caractéristiques uniques de la gamme de modèles ERA.

Les quatre modèles sont produits au siège de SPRINTUS dans le sud de l'Allemagne et se distinguent par une part de matières recyclées de 50 pour cent. Non seulement nous concevons et produisons les quatre modèles de manière aussi durable et respectueuse des ressources que possible, mais nous vous offrons en outre la possibilité de les acheter, si vous le souhaitez, en finançant une contribution au climat.

MADE IN GERMANY



Disponible en finançant une contribution au climat ClimatePartner



ERA EVO

ERA TEC

ERA PRO

ERA iGO

#### ERA EVO

Un appareil polyvalent avec une triple filtration HEPA13.

#### ERA TEC

Garantit des performances de pointe avec un niveau sonore incroyablement bas de 49 dB en mode ECO.

#### ERA PRO

Définit de nouvelles normes en tant que premier aspirateur poussière numérique au monde.

#### ERA iGO

Travail sans fil, en toute autonomie et flexibilité maximale.

Le modèle silencieux ERA EVO est polyvalent, compact, fiable et très puissant. L'enrouleur de câble intégré permet un stockage sûr et pratique du câble d'alimentation de 10 m de couleur rouge signalétique.

Si nécessaire, le câble peut être changé sans outils et en quelques étapes simples.

Les médias filtrants de haute qualité tels que le panier filtrant en feutre standard, le sac filtrant HEPA13 et la cassette filtrante HEPA13 garantissent à tout moment un air évacué propre. Ils sont particulièrement adaptés aux personnes allergiques ou au nettoyage des zones sensibles telles que les hôpitaux, les maisons de retraite et les jardins d'enfants. Le très grand sac filtrant en non-tissé de 9 litres résistant à la déchirure garantit un grand volume de rétention des impuretés et de longs intervalles de travail, sans changement fréquent et gênant du sac filtrant.

La commande de puissance réglable en continu, directement sur l'appareil, permet d'adapter l'EVO à n'importe quel revêtement de sol. Le meilleur : Nous pouvons ajouter votre logo à l'ERA EVO, même en petites quantités pour ainsi renforcer l'image de votre entreprise et de votre marque.



## Avantages

Affichage du fonctionnement par LED bleu en série.



Votre marque. Votre identité visuelle. Nous imprimons votre logo.




Enrouleur de câble intégré avec conception ouverte.



Filtre de protection du moteur pouvant être remplacé sans outils.

Régulation mécanique de la puissance.



Cassette filtrante HEPA13 amovible sans outil.

**Astuce:** Cassette filtrante HEPA 14, en option pour tous les modèles ERA.




Des bords élastiques sur tout le pourtour et un patin continu assurent une transition facile au niveau des seuils de porte.

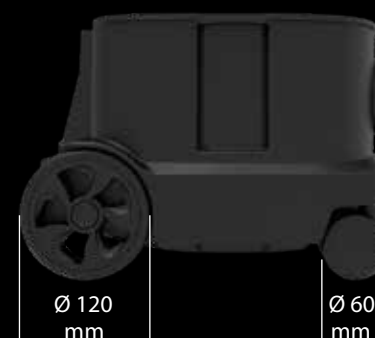


Filtre de protection du moteur pouvant être remplacé sans outils.

Panier filtrant en feutre HEPA13, lavable.




Sac-filtre en feutre HEPA13.



Ø 120 mm

Ø 60 mm

Roues extra larges et roulettes pivotantes pour une grande agilité et stabilité.



Emplacements pour 4 accessoires et 3 positions de stationnement en standard.



50% DE RECYCLAT

N° article	117001
ERA EVO	Z117001
ERA EVO ZERO	
2 x tubes d'aspiration en aluminium, tuyau d'aspiration 2,0 m, panier filtrant en non-tissé HEPA13, sac-filtre en feutre HEPA13, cassette filtrante HEPA13, suceur pour fentes, embout pour meubles / capitonnées <b>2en1</b> , 115 mm, embout combiné 280 mm, câble électrique de 10 m, enfichable, rouge vif	
SAC-FILTRE EN FEUTRE :	
Sac-filtre en feutre (10 pièces)	106013
Sac-filtre en feutre (250 pièces)	106114
Sac-filtre en feutre HEPA13 (10 pièces)	106061
Vue d'ensemble des accessoires voir page 44-45 et 104.	

N° article	106026
EQUIPEMENT DE BASE :	
Tube d'aspiration en aluminium de 0,5 m, individuel	114113
Tuyau d'aspiration complet, 2,5 m	111319
Embout combiné 280 mm	117294
Embout pour meubles / capitonnées <b>2en1</b> , 115 mm	101023
Suceur pour fentes 230 mm	117101
Panier filtrant en feutre HEPA13	111132
Cartouche de filtre HEPA 13	111193
Cartouche de filtre HEPA 14 <b>Astuce</b>	111310
Câble électrique 12 m, enfichable, rouge vif	



L'ERA TEC vient renforcer la gamme innovante ERA et garantit des performances optimales à un niveau de bruit incroyable de 49 dB en mode ECO. Le modèle TEC peut donc être utilisé 24h/24, à tout moment de la journée, même dans les zones très fréquentées et sensibles comme les hôtels ou les bureaux.



En cas d'urgence, le compartiment de réserve supplémentaire du sac-filtre permet d'économiser des distances de marche inutiles et la perte d'un temps de travail précieux en l'absence de sacs-filtres de rechange.

La connexion USB standard et la boîte de rangement en option vous permettent de charger votre téléphone mobile directement sur l'aspirateur, afin de placer votre portable dans un endroit dédié de l'appareil sans jamais le perdre de vue. La boîte de rangement peut également être utilisée comme porte-gobelet pratique, pour les produits de nettoyage ou pour transporter des chiffons en microfibre. L'indicateur de niveau de remplissage en rouge indique un changement de sac-filtre ou une obstruction.



50% DE RECYCLAT

Tube d'aspiration télescopique, acier inoxydable (0,6-1,0m) Ø 32 mm.

**ERA TEC**  
**ERA TEC ZERO**

Tube télescopique, tuyau d'aspiration 2,5 m, panier filtrant en non-tissé HEPA13, sac-filtre en feutre HEPA13, cassette filtrante HEPA13, suceur pour fentes, Embout pour meubles / capitonnées **Zen1**, 115 mm, embout combiné 280 mm, câble électrique 12 m, enfichable, rouge vif

**SAC-FILTRE EN FEUTRE :**

Sac-filtre en feutre (10 pièces) 106013  
Sac-filtre en feutre (250 pièces) 106114  
Sac-filtre en feutre HEPA13 (pièces) 106061

N° article

117020  
Z117020

N° article

**ÉQUIPEMENT DE BASE :**

Tube d'aspiration télescopique, acier inoxydable (0,6-1,0m) 111133  
Tuyau d'aspiration complet, 2,5 m 114113  
Embout combiné 280 mm 111319  
Embout pour meubles / capitonnées **Zen1**, 115 mm 117294  
Suceur pour fentes 230 mm 101023  
Panier filtrant en feutre HEPA13 117101  
Cartouche de filtre HEPA 13 111132  
Cartouche de filtre HEPA 14 **Astuce** 111193  
Câble électrique 12 m, enfichable, rouge vif 111310

Vue d'ensemble des accessoires voir page 44-45 et 104.


## Avantages Équipement supplémentaire par rapport à l'ERA EVO



LED de fonctionnement, bleu.



Indicateur de remplissage LED, rouge.

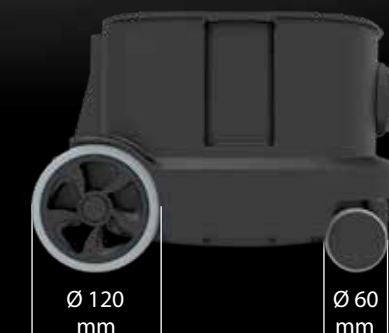


Compartiment de réserve astucieux pour sac-filtre.



Mode ECO réglable en continu.

100 % LpA : 54 dB(A)   
50 % LpA : 49 dB(A)



Ø 120 mm

Ø 60 mm

Roues et roulettes caoutchoutées extra larges.



Fonction de chargement USB.

USB-C  
Micro-USB  
Lightning.

Boîte de rangement en option avec câble de charge 3 en 1. Équipement de série sur ERA PRO. N° article. 117111



# ERA PRO

Le premier aspirateur poussière au monde à aborder la thématique de l'industrie 4.0.



Notre application gratuite ERA PRO est disponible sur l'App Store et Play Store. Veuillez scanner le code QR correspondant pour la télécharger.



L'aspirateur poussière ERA PRO de SPRINTUS établit de nouveaux standards dans le domaine du nettoyage professionnel avec la première numérisation des aspirateurs poussière professionnels.

L'écran tactile interactif peut être personnalisé avec votre logo via l'application SPRINTUS APP. Ceci vous permet d'acquérir de nouveaux clients, d'adapter et de renforcer l'image de votre entreprise de manière individuelle. Un choix de langues (DE, ENG, FR, IT) peut être fait et en cas de dysfonctionnement, les solutions proposées sont affichées sur l'écran.

Grâce à l'interface Bluetooth intégrée, des données importantes de l'appareil telles que les heures de fonctionnement, l'heure de la journée, les données de localisation peuvent être transférées à la gestion de flotte basée sur le cloud et connectées aux systèmes ERP courants. Cela permet de vérifier les temps de fonctionnement d'une simple bouton et d'ajuster les calculs de l'appareil. D'autres données peuvent être affichées :

enregistrement et récupération des données relatives à l'appareil, aux utilisateurs et aux clients. L'utilisateur peut consulter à tout moment les plans des pièces de rechange, les modes d'emploi, les fiches techniques et d'autres données de l'appareil.



L'écran tactile interactif affiche les temps de fonctionnement, les défauts, la maintenance, la date et l'heure. Le réglage de l'écran de démarrage est personnalisable. Par exemple, les données sur l'appareil et l'utilisateur peuvent être importées et affichées en permanence.

## Avantages Équipement supplémentaire par rapport à l'ERA TEC



Personnalisation en quelques secondes grâce à l'application SPRINTUS APP.



Prise pour brosse aspirante électrique en option. N° article 117041



3in1 Câble de charge. N° article 117123



Boîte de rangement. N° article 117116



Tactile interactif avec l'actuel date et le temps.

	N° article
<b>ERA PRO</b>	117040
<b>ERA PRO ZERO</b>	2117040
Tube télescopique, tuyau d'aspiration 2,5 m, panier filtrant en non-tissé HEPA13, sac-filtre en feutre HEPA13, cassette filtrante HEPA13, suceur pour fentes, embout pour meubles / capitonnées 2en1, embout combiné 280 mm, câble électrique 12 m, enfichable, rouge vif	
<b>SAC-FILTRE EN FEUTRE :</b>	
Sac-filtre en feutre (10 pièces)	106013
Sac-filtre en feutre (250 pièces)	106114
Sac-filtre en feutre HEPA13 (10 pièces)	106061

Vue d'ensemble des accessoires voir page 44-45 et 104.

	N° article
<b>ÉQUIPEMENT DE BASE :</b>	
Tube d'aspiration télescopique, acier inoxydable (0,6-1,0m, Ø-32 mm)	111133
Tuyau d'aspiration complet, 2,5 m	114113
Embout combiné 280 mm	111319
Embout pour meubles / capitonnées 2en1	117294
Suceur pour fentes 230 mm	101023
Panier filtrant en feutre HEPA13	117101
Cartouche de filtre HEPA 13	111132
Cartouche de filtre HEPA14 <b>Astuce</b>	111193
Câble électrique 12 m, enfichable, rouge vif	111310

<b>ACCESSOIRE</b>	
Electric vacuum brush 280mm, complete	111135

### MADE IN GERMANY



Lecture / synchronisation des données de l'appareil via l'interface Bluetooth.



Édition des défauts et instructions d'entretien.



Sélection individuelle de la langue.



50% DE RECYCLAT



### ERA comparaison des modèles

Données techniques	ERA EVO	ERA TEC	ERA PRO
Tension électrique	220-240 V / 50 HZ		
Puissance	700 W		
Puissance sonore	55 dB(A)	49 - 54 dB(A)	
Matériau du réservoir	Plastique		
Volume du réservoir	13 Litres (brut)		
Volume du sac-filtre en feutre	9 Litres		
Longueur du câble électrique enfichable	10 m	12 m	12 m
Longueur du tuyau d'aspiration	2 m	2,5 m	2,5 m
Tuyau d'aspiration-ø	32 mm		
Tube d'aspiration-ø	32 mm		
Poids de l'appareil	5,1 kg	5,5 kg	5,7 kg
Dimensions (L x l x H)	380 x 280 x 430 mm		
Équipement	ERA EVO	ERA TEC	ERA PRO
Tube d'aspiration en aluminium 2 x 0,5 m, Ø-32 mm	●	-	-
Tube télescopique 0,6 - 1,0 m	○	●	●
Embout combiné 280 mm	●	●	●
Suceur pour fentes	●	●	●
Embout pour meubles / capitonnées 2en1	●	●	●
Enrouleur de câble	●	●	●
Panier filtrant HEPA13	●	●	●
Cartouche de filtre HEPA13	●	●	●
Cartouche de filtre HEPA14	○	○	○
Sac-filtre en feutre HEPA13	●	●	●
Sac-filtre compartiment de réserve	○	●	●
Roues et roulettes caoutchoutées	-	-	●
Fonction de chargement USB	-	-	●
Boîte de rangement	○	○	●
Câble de charge	-	○	●
Bluetooth	-	-	●
Écran tactile	-	-	●
Régulation mécanique de la puissance	●	-	-
Mode ECO réglable en continu	-	●	●
LED de fonctionnement, bleu	●	●	●
Indicateur de remplissage LED, rouge	-	●	●

● équipement standard ○ en option - non disponible



## Portail Web

La gestion informatique de la flotte de SPRINTUS vous permet de gérer tous les aspirateurs poussières ERA PRO de manière centralisée et d'avoir tout sous les yeux à tout moment. Toutes les informations de base concernant votre ERA PRO sont affichées de manière compacte dans l'aperçu général. Pour chaque ERA PRO, vous pouvez afficher des données pertinentes, telles que le lieu, le nom de l'appareil, l'utilisateur, les durées d'exécution journalières, les dates d'entretien, telles que le test DGUV V3 certification ISO. Consultez les défauts à tout moment. Avec la synchronisation via l'application SPRINTUS APP, toutes les données sont affichées en temps réel sur le portail web.

**États et rapports**  
Dans la vue détaillée, vous avez accès à tous les états pertinents de votre ERA PRO. Cela vous aide à prendre les bonnes décisions et à maintenir votre flotte dans des conditions optimales d'exploitation. D'autres équipements de nettoyage situés dans l'appareil peuvent également être créés et gérés de manière centralisée via le portail Web.

**Vos principaux avantages :**

- Tout en un coup d'œil ! Aperçu de l'état et de la durée de fonctionnement de tous les appareils
- Les défauts et maintenance sont affichés individuellement
- Visualisation des appareils à l'aide d'une carte de localisation
- Nombreuses fonctions logicielles et rapports complets
- Interface professionnelle et personnalisable pour tous les systèmes ERP courants

Vue d'ensemble de tous les appareils, y compris l'emplacement, les messages d'état et les informations utilisateur.

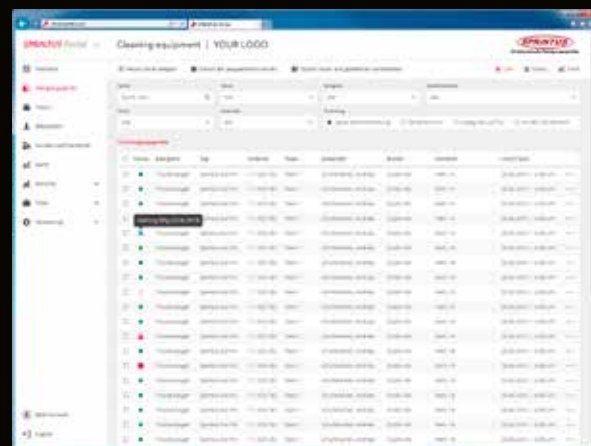
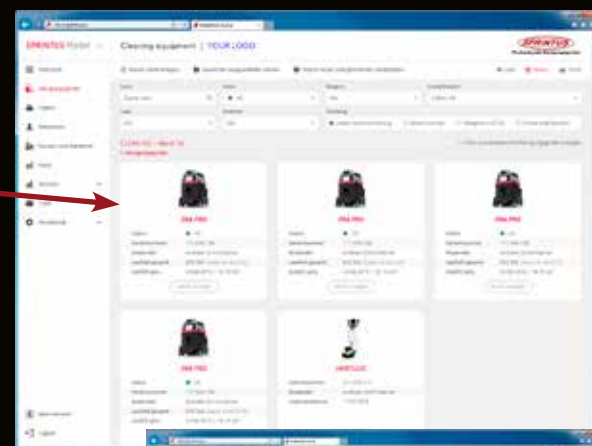
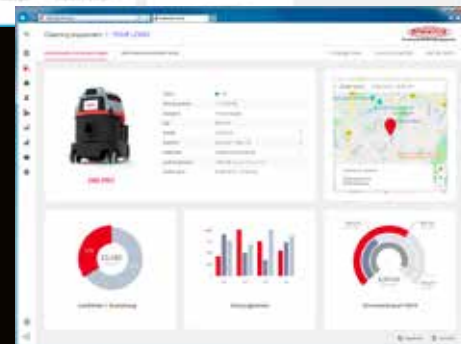
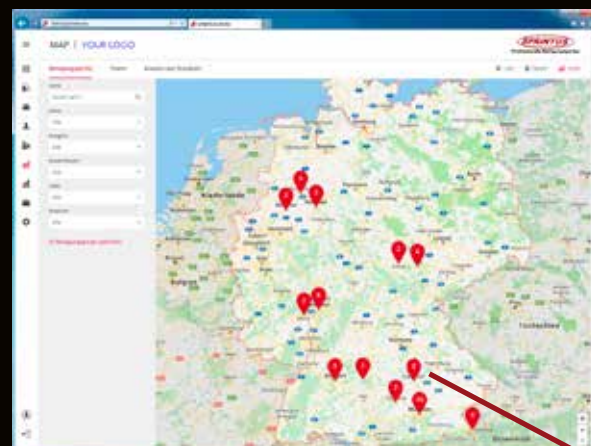


Photo à droite : Vue détaillée des équipements de nettoyage.



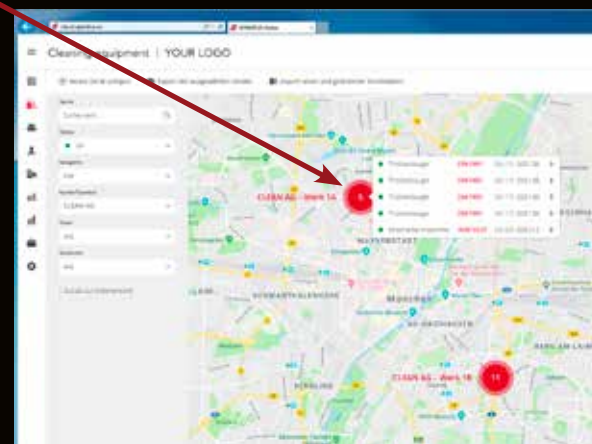
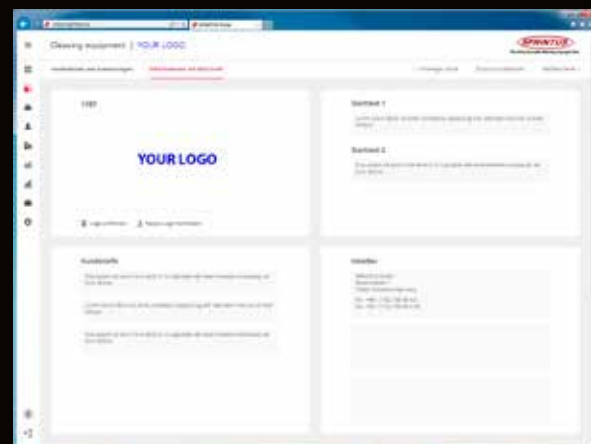
La carte permet d'afficher les équipements de nettoyage, les équipes, les clients et les emplacements.



Vue détaillée d'un appareil  
- durées d'utilisation  
- durées de vie  
- emplacement

Vue détaillée des cartes

Le logo et les textes personnels peuvent être modifiés directement sur l'appareil.



## La nouvelle génération d'aspirateur à brosse :

un confort inégalé ! L'ERA PRO en combinaison avec la brosse aspirante électrique donne d'excellents résultats sur les tapis et moquettes. Grâce à son entraînement électrique permanent et à son vide poussé, il nettoie proprement et en douceur jusque dans les moindres recoins.

La brosse rotative balaie la moquette, transporte la saleté dans la direction de la buse d'aspiration et l'aspire. Même les saletés les plus tenaces du tapis, comme les poils ou les fils, sont absorbées.

Grâce à la télécommande confortable de la poignée Ergo, vous pouvez allumer et éteindre l'aspirateur et la brosse d'un bouton, sans avoir à vous pencher en avant. Le tube télescopique en acier inoxydable permet d'ajuster facilement la hauteur de travail en fonction de l'utilisateur, garantissant un travail sans fatigue et efficace.

L'illustration présente le modèle ERO PRO-Set avec brosse aspirante électrique.



**Astuce** Kit ERA PRO avec brosse aspirante électrique. N° article 117041



# ERA iGO

Aspirateur poussière sans fil en version 36 V Li-Ion avec un niveau sonore incroyablement bas de 55 dB.

Les médias filtrants HEPA 13 de haute qualité garantissent à tout moment un air de soufflage propre et conviennent aux personnes allergiques ou au nettoyage de zones sensibles telles que les hôpitaux, les maisons de soins ou les jardins d'enfants.

**MADE IN GERMANY**

Disponible en finançant une contribution au climat  
ClimatePartner

50% DE RECYCLAT **ZERO**



**CONSEIL** Cassette filtrante HEPA 13. HEPA 14 en option. Changement sans outil.

Filtre de protection du moteur.

Panier filtrant en feutre HEPA13.

Sac filtrant en feutre HEPA 13.

4 emplacements pour accessoires et 3 positions de stationnement de série.

L'aspirateur poussière à batterie innovant ERA iGO garantit un maximum de flexibilité et de mobilité. La version 36 V Li-Ion combine un travail sans fil et autonome avec les caractéristiques uniques de la série de modèles ERA. Équipé de deux batteries de 18 volts et d'un moteur EC de 300 watts, l'ERA iGO vous permet d'obtenir un excellent résultat de nettoyage. Les 7,5 Ah batteries montées en série garantissent un travail autonome jusqu'à 90 minutes.

Vous réglez la puissance en continu directement sur l'appareil, de 150 à 300 watts. Ainsi, la puissance d'aspiration peut être adaptée à tout moment et sans problème au revêtement de sol correspondant.



Double-chargeur rapide.  
Temps de charge des batteries 5 Ah env. 1 heure.  
Batteries 7,5 Ah env. 1,5 heure.



Votre marque.  
Votre identité visuelle.  
Nous imprimons votre logo.

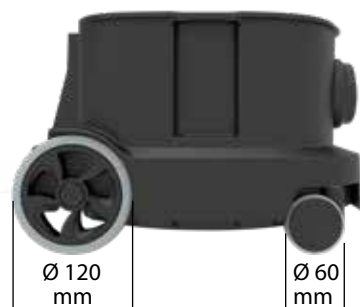
Grâce à l'affichage sur la tête du moteur, vous pouvez toujours voir le niveau de puissance et l'état de la batterie.

L'ERA iGO se distingue également par une puissance sonore extrêmement basse de seulement 60 [dB] ou 55 [dB] en mode ECO. Il convient donc parfaitement au nettoyage de zones très fréquentées comme les hôtels ou les locaux de bureaux.

Le très grand sac filtrant en non-tissé de 9 litres, résistant à la déchirure, garantit un grand volume de nettoyage et de longs intervalles de travail sans changement fréquent et fastidieux des sacs filtrants. De plus, l'ERA iGO renforce votre marque et l'image de votre entreprise grâce à une plaquette logo personnalisable.

Le nouvel aspirateur poussière sans fil est MADE IN GERMANY. Il est fabriqué au siège de SPRINTUS dans le sud de l'Allemagne et disponible en finançant une contribution au climat.






Le compartiment de réserve supplémentaire pour les sacs filtrants évite les déplacements inutiles en cas d'urgence et la perte d'un temps de travail précieux si aucun sac filtrant de rechange n'est à portée de main.

Les très grandes roues caoutchoutées et les roulettes pivotantes assurent une grande agilité et stabilité.



Grâce à la sangle de transport extensible intégrée, vous pouvez porter l'aspirateur léger et compact sur l'épaule dans les espaces restreints et les cages d'escalier.

## Caractéristiques



Les deux batteries montées sur la tête du moteur permettent d'obtenir un centre de gravité bas, ce qui réduit considérablement le risque de basculement de l'appareil.

N° article

**ERA iGO** 120001

sans batteries ni chargeur, y compris :  
tube télescopique Ø 32 mm,  
tuyau d'aspiration 2,5 m,  
panier filtrant en feutre HEPA13,  
sac filtrant en feutre HEPA 13,  
cassette filtrante HEPA 13,  
suceur pour fentes,  
suceur pour meubles rembourrés,  
buse combinée Energy 280 mm

**ERA iGO 5 AH** 120002

**ERA iGO 5 Ah ZERO** 2120002

Equipement standard comme 120001, en plus  
2 x batterie lithium-ion 5 Ah et 1 x chargeur rapide

**ERA iGO 7,5 AH** 120003

Equipement standard comme 120001, en plus  
2 x batterie lithium-ion 7,5 Ah et 1 x chargeur rapide

N° article

### ACCESSOIRES STANDARD:

Tube d'aspiration télescopique en acier inoxydable, 0,6 - 1 m, Ø 32 mm	111133
Tuyau d'aspiration complet, 2,5 m	114113
Buse combinée Energy 280 mm	114114
Suceur pour meubles rembourrés 130 mm	117294
Suceur pour fentes 230 mm	101023
Panier filtrant en feutre HEPA13	117101
Cassette filtrante HEPA 13	111132

### ACCESSOIRES EN OPTION:

Sacs filtrants en feutre (10 pcs.)	106013
Sac filtrant en feutre (250 pcs.)	106014
Sac filtrant en feutre HEPA13	106061
Cassette filtrante HEPA 14	111193

Vue d'ensemble des accessoires voir page 44-45 et 104.



# MAXIMUS pt

Aspirateur poussière puissant, avec prise électrique à commutation automatique pour outillage électrique.



Vidéo produit



## Convient à

Le Maximus pt est l'accompagnateur idéal de chaque artisan sur les chantiers. Grâce à ses dimensions compactes et son faible poids, il est par ex. parfait pour les électriciens, les menuisiers ou encore pour les monteurs de stands de foires – et partout où un appareil léger et maniable est nécessaire pour un travail rapide. La puissance d'aspiration énorme garantit un travail propre et sans poussière sur place chez le client. Grâce au manchon en caoutchouc livré en série, l'aspirateur Maximus peut être raccordé individuellement à n'importe quel outil électrique.

Le système automatique de la prise électrique démarre l'aspirateur lors de la mise en marche de l'outil raccordé. Lors que l'on perce par exemple, l'aspirateur est automatiquement allumé et éteint en même temps que la perceuse.

L'embout de sol de 360 mm livré avec l'aspirateur assure le nettoyage efficace d'une surface importante sur sols durs ou moquettes et tapis. Le Maximus pt permet un usage universel pour toutes les poussières sèches et peut également être utilisé sans sac-filtre.

## Caractéristiques

- Puissance d'aspiration énorme
- Vaste rayon d'action avec 7,5 m de câble électrique et 2,5 m de tuyau d'aspiration
- Dispositifs de rotation complète sur le tuyau d'aspiration pour un travail aisé sans nécessité de repositionnement
- Régulation de la puissance pour un réglage optimal en fonction de l'application
- Élimination sans poussière des saletés grâce à un sac-filtre en feutre refermable
- Possibilité de filtration supplémentaire de la fine poussière grâce à une cartouche de filtre HEPA13 disponible en option
- Transport confortable d'une seule main en raison du faible poids de l'appareil
- Rangement des accessoires sur l'appareil
- Prise électrique de 220-240 V jusqu'à 1500 Watt avec allumage automatique
- Large crochet de câble fermable.



Grâce au manchon de raccord d'outils électriques à plusieurs degrés, le tuyau d'aspiration s'adapte à chaque diamètre, par ex. sur une scie circulaire.



Prise automatique pour l'utilisation d'outils électriques.



Ergonomie maximale : L'aspirateur - y compris les accessoires - peut être confortablement porté d'une seule main.



Large crochet de câble fermable.



Une position de rangement de chaque côté de la tête.



4 fentes pour accessoires au dos.



**Accessoires :** Embout combiné pour textiles et tapis.  
N° article : 111307



N° article

**MAXIMUS PT** 111018

2 x 0,5 m tube en aluminium d'aspiration ø 32 mm, 2,5 m tuyau d'aspiration, panier filtre, 1x sac-filtre en feutre HEPA13, suceur pour fentes, pinceau pour meubles, embout pour parquet 360 mm, adaptateur pour outill. électrique, 7,5 m câble électrique, noir

## ÉQUIPEMENT DE BASE :

Aluminium-Tube d'aspiration (individuel)	106026
2,5 m tuyau d'aspiration complet	106025
Embout pour parquet 360 mm	111202
Suceur pour fentes 230 mm	101023
Pinceau pour meubles	101024
Adaptateur pour outill. électrique	101025
Panier filtre molletonnée	111125
Câble électrique 10 m, noir	111155

## ACCESSOIRES EN OPTION :

Sac-filtre en feutre (10 pièces)	106013
Sac-filtre en feutre (250 pièces)	106014
Sac-filtre en feutre HEPA13 (10 pièces)	106061
Cartouche de filtre HEPA13	111132
Cartouche de filtre HEPA14 <b>Astuce</b>	111193
Acier inoxydable tube télescopique	111133
Tuyau d'aspiration, 3m, antistatique	109111
Poignée antistatique	117148

Vue d'ensemble des accessoires voir page 44-45 et 104.

## DONNÉES TECHNIQUES

Tension électrique	220-240 V / 50 Hz
Puissance	700 W
Puissance sonore	61 LpA [dB]
Matériau du réservoir	Plastique
Volume du réservoir	13 Litres (vol. brut)
Volume du sac-filtre	9 Litres
Longueur du câble électrique	7,5 m
Longueur du tuyau d'aspiration	2,5 m
Tuyau d'aspiration-ø	32 mm
Tube d'aspiration-ø	32 mm
Poids de l'appareil	4,9 kg
Dimensions (L x l x H)	29 x 40 x 40,5 cm





aux choix avec  
câbles  
électriques,  
15 m


ou  
36V  
Li-ion  
batterie


# BOOSTIX Aspirateur dorsal


Disponible avec cordon d'alimentation ou sans fil en version Li-Ion 36 V.

Idéal pour le nettoyage des cages d'escalier, des transports publics ou pour les grandes salles avec des sièges, comme les cinémas ou les théâtres. Le faible poids, combiné au confort élevé, permet de longs temps de travail. Le système de transport entièrement rembourré et ergonomique, avec une sangle de poitrine en version standard, peut être réglé individuellement pour s'adapter à chaque utilisateur. Le système de transport bien pensé offre un espace libre agréable entre le dos et l'aspirateur dorsal et permet à l'air de circuler, empêchant ainsi l'accumulation de chaleur.


## BOOSTIX IGO

 Haute efficacité et une longue durée de vie du moteur grâce au moteur sans balais.

 Les deux batteries de 18 V connectées en série garantissent **jusqu'à 42 minutes** d'autonomie en mode ECO. Le double chargeur rapide assure un temps de charge de la batterie en près d'une heure.

 **Astuce** Accessoire en option : 7,5 Ah garantissant **jusqu'à 60 minutes** d'autonomie. N° article : 119122

Système de transport de haute qualité et confortable pour les deux modèles BoostiX.



Parfait pour les entrées étroites, les escaliers et les locaux.





Équipement de base :

**BOOSTIX**



Câbles électriques de 15 m.  
N° article 119119



Câble d'alimentation enfichable et dispositif d'anti-arachement du câble.



Bouton d'alimentation facilement accessible.

**BOOSTIX iGO 36 V**

Indicateur du niveau de charge de la batterie.



2 x batterie, 18V 5Ah.  
N° article 119121 (1 x batterie)



Chargeur, externe.  
N° article 119120



Mode ECO pour la version à batterie.



① Sac-filtre en feutre HEPA13 N° article 119102  
② Panier filtre HEPA13 N° article 119103



Bras pivotant à 360°, mobilité infinie.



Stockage pratique des accessoires.

**BOOSTIX ET BOOSTIX iGO**



Embout pour coussins / fentes 2en1.  
N° article 115127



Tube d'aspiration télescopique, inox 0,6 – 1,0 m.  
N° article 111133



Tuyau d'aspiration, 1,3m.  
N° article 119124



Embout combiné, 280mm.  
N° article 114114

**Accessoire en option :**



Embout pour sol plat 280 mm.  
N° article 119126

① Support de transport  
② Support de stationnement



N° article

**BOOSTIX** avec cordon d'alimentation N° article 119001  
Tube d'aspiration télescopique, D32, inox, tuyau d'aspiration, 1,3m, panier filtre HEPA13, sac-filtre en feutre HEPA13, embout pour coussins/fentes 2en1, embout combiné, 280mm, support de transport, câbles électriques, 15 m, rouge

N° article

**BOOSTIX iGO** sans batteries ni chargeur N° article 119008  
Y compris tube d'aspiration télescopique, D32, inox, tuyau d'aspiration, 1,3m, panier filtre HEPA13, sac-filtre en feutre HEPA13, embout pour coussins/fentes 2en1, embout combiné, 280mm, support de transport

N° article

**BOOSTIX iGO 5 Ah** N° article 119002  
Équipement standard comme 119008, en plus 2 x batterie lithium-ion 5 Ah et 1 x chargeur rapide

N° article

**BOOSTIX iGO 7,5 Ah** N° article 119009  
Équipement standard comme 119008, en plus 2 x batterie lithium-ion 7,5 Ah et 1 x chargeur rapide

**ACCESSOIRES STANDARDS BOOSTIX / BOOSTIX 36 V :**

Tube d'aspiration télescopique, D32, inox,	111133
Tuyau d'aspiration, 1,3m	119124
Panier filtre HEPA13	119103
Embout combiné, 280mm	114114
Embout pour coussins/fentes 2en1	115127
Support de transport	119118

**ACCESSOIRES EN OPTION :**

Sac-filtre en feutre HEPA13 (10 pcs.)	119102
Poignée antistatique	117148
Chargeur externe	119120
Li-ion batterie 18V, 5 Ah (1 x)	119121
Li-ion batterie 18V, 7,5 Ah (1 x)	119122

Vue d'ensemble des accessoires voir page 44-45 et 104.

Données techniques	BOOSTIX	BOOSTIX iGO
Tension électrique	220-240 V / 50Hz	36V
Puissance	890W	300 W
Puissance sonore	71 LpA [dB]	67 LpA [dB]
Matériau du réservoir	Plastique	
Volume du réservoir	6 Litres (vol. brut)	
Volume du sac-filtre	5 Litres	
Longueur du câble	15 m	–
Li-ion batterie	–	2 x 18 V, 5 Ah
Longueur du tuyau	1,3 m	
Tuyau d'aspiration-ø	32 mm	
Tube d'aspiration-ø	32 mm	
Poids de l'appareil	5,4 kg	6,6 kg
Dimensions (L x l x H)	49,6 x 26 x 21,6 cm	





# Aspirateurs poussière

## Embouts d'aspiration



**Astuce** Le rouleau à brosse rotatif élimine efficacement les poils d'animaux tenaces des canapés, des sièges de voiture et des autres meubles capitonnés.



Embout pour meubles/capitonées **2en1**, 115 mm. N° article 117294

Avec rouleau à brosse amovible.



Turbo brosse 284 mm. N° article 106012



**Astuce** Idéal pour nettoyer en profondeur tous les revêtements textiles comme les tapis artisalissures.



Embout pour fauteuils Turbo. N° article 111190  
Faciles à ouvrir et à nettoyer.



**Astuce** Parfait pour les zones difficiles d'accès, comme les radiateurs ou les interstices entre les sièges de voiture.



Embout combiné 280 mm. N° article 114114



Embout combiné 270 mm. N° article 106027



Embout combiné 360 mm (Plancher métallique). N° article 111307



Embout pour sol plat 280 mm. N° article 119126



Embout pour coussins/fentes **2en1**. N° article 115127



Suceur pour fentes flexible 600 mm. N° article 111203



Suceur pour fentes. N° article 101023



Pinceau pour meubles Ø 75 mm. N° article 101024



Embout Parquet 360 mm. N° article 111202



Embout Parquet crin 360 mm. N° article 111207



rail en plastique 360mm pour 101100 und 101104. N° article 101105



Kit de barrettes à brosse de 360 mm pour des buses à surfaces dures 111202. N° article 101100



Set des brosses à crin 360 mm pour Embout Parquet crin 111207. N° article 101104

## Aperçu

Description	Ø Taille	N° article	ARES	BOOSTIX	FLOORY	ERA EVO	ERA TEC	ERA PRO	ERA IGO
<b>Embouts d'aspiration</b>									
Embout combiné 280 mm	32 mm	114114	■	■	■	■	■	■	■
Embout combiné 360 mm	32 mm	111307	□	□	□	□	□	□	□
Embout combiné 270 mm	32 mm	106027	□	□	□	□	□	□	□
Embout combiné 306 mm	32 mm	111307	□	□	□	□	□	□	□
Embout parquet 360 mm crin	32 mm	111207	□	□	□	□	□	□	□
Embout pour sols durs 360 mm	32 mm	111202	□	□	□	□	□	□	□
Embout pour sol plat 280 mm	32 mm	119126	□	□	□	□	□	□	□
Turbo Embout pour sols 284 mm	32 mm	106012	□	□	□	□	□	□	□
Turbo embout pour surfaces capitonnées	32 mm	111190	□	□	□	□	□	□	□
Embout pour meubles/capitonées <b>2en1</b> , 115 mm	32 mm	117294	□	□	□	■	■	■	■
Pinceau pour meubles Ø 75 mm	32 mm	101024	□	□	□	□	□	□	□
Suceur pour fentes 220 mm	32 mm	101023	□	□	□	■	■	■	■
Suceur pour fentes flexible 600 mm	32 mm	111203	□	□	□	□	□	□	□
Embout pour coussins/fentes <b>2en1</b>	32 mm	115127	■	■	■	□	□	□	□
<b>Barrettes à brosse</b>									
Set de brosses 360mm pour 111207 (crin)		101104	□	□	□	□	□	□	□
Set de brosses 360mm pour 111202		101100	□	□	□	□	□	□	□
Rail en plastique 360mm pour 101100 et 101104		101105	□	□	□	□	□	□	□

■ compris dans le volume de livraison □ accessoires



MADE IN GERMANY



# MEDUSA

Balai mécanique industriel avec batterie rechargeable pour un nettoyage rapide, silencieux et sans fil de toutes les surfaces, à l'intérieur comme à l'extérieur. La brosse cylindrique principale oscillante s'adapte à tous les sols, qu'il s'agisse de surfaces dures ou de moquettes.

## Convient à

Idéal pour tout type d'entrées, les couloirs, les cages d'escalier, les accès voitures, les entrepôts et zones d'emballage, les aéroports, les gares.

Le Medusa est un balai mécanique à batterie rechargeable destiné à un usage professionnel. Sa largeur est de 37 cm et il possède deux brosses rotatives latérales. Le balai attrape sans problème des objets pouvant faire jusqu'à 2 cm de diamètre et 24 cm de long. Compact et léger, le Medusa convient également pour les endroits difficiles d'accès.

Les balais latéraux permettent également d'attraper toutes les saletés dans les coins et assure un nettoyage dans les moindres recoins. La batterie lithium-ion de série puissante (sans effet mémoire) de 10,8 V / 1,5 Ah dispose d'une autonomie de près de 45 min. par batterie.

Une deuxième batterie optionnelle peut également être montée sur le balai dans le second compartiment à batterie. Le balai est livré avec un chargeur rapide, temps de chargement de 90 minutes.

## Caractéristiques

- Gros bouton à pied pour allumer et éteindre le balai sans se pencher
- Changement de la brosse cylindrique et des brosses latérales sans outil
- Manche télescopique en aluminium permettant de régler la longueur idéale
- Les roues en caoutchouc ne laissent aucune trace même sur les surfaces sensibles
- Très grand bac à poussière d'un volume de 2 litres
- Rebord de balayage amovible sur la partie inférieure du boîtier
- Faible puissance sonore, convient donc pour le nettoyage pendant les heures ouvrées
- Position de rangement peu encombrante
- Très compact, léger et maniable pour n'importe quel utilisateur
- **Astuce** Peut être transporté sur le chariot de service.



Sans fil, efficace, compact et maniable.



Changement de la brosse cylindrique principale et des brosses latérales sans outil.



Brosses rotatif pour des résultats parfaits dans les coins et les bords.



Compartiment à poussière très grand d'un volume de 2 litres.



① Chargeur rapide de série. Temps de chargement de 90 min. par batterie. Chargement efficace indépendamment du niveau de chargement de la batterie. Entièrement équipé, avec deux batteries, il offre jusqu'à 90 min. d'autonomie.

② Position de rangement peu encombrante.

③ Poignée à forme ergonomique pour un travail sans fatigue.

## DONNÉES TECHNIQUES

Tension secteur du chargeur	220-240 V / 50 Hz
Puissance	10,8 V / 1,5 Ah
Tension de service	25 W
Temps de service	45 min / batterie
Niveau acoustique	66 LpA [dB]
Matériau du compartiment	plastique
Volume du compartiment	2 Litres (brut)
Poids de l'appareil	2,8 kg
Dimensions (L x l x H)	30 x 36 x 11 cm

	N° article
<b>MEDUSA</b> 1 x Batterie lithium-ion, 1 x Chargeur rapide	204001

<b>MEDUSA Set avec 2 batteries</b>	204002
------------------------------------	--------

## ÉQUIPEMENT DE BASE :

Chargeur rapide sans bloc d'alimentation	204123
Bloc d'alimentation pour chargeur rapide	204124
Batterie de remplacement (séparé)	204101

## ACCESSOIRES EN OPTION :

Balai latérale	204119
Brosses latérales (séparé)	204120
Rebord de balayage (séparé)	204116



# ARTOS

Aspirateur eau et poussière de haute qualité à un rapport qualité-prix équilibré.



## Convient à

En raison de sa puissance élevée, de ses dimensions compactes et sa construction robuste, cet aspirateur est idéal pour le nettoyage d'immeubles, l'industrie et dans les ateliers/garages.

Le modèle Artos dans la catégorie des aspirateurs eau et poussière de 30 litres impressionne par sa qualité élevée et son exceptionnel rapport qualité-prix. Des caractéristiques innovantes, comme le système séparateur d'eau 'Zyklon' avec mise à l'arrêt par flotteur, distinguent clairement l'Artos des autres modèles de la catégorie d'entrée de gamme des aspirateurs eau et poussière. Le large châssis ainsi que l'empattement long font de l'Artos un appareil particulièrement agile, qui est très aisé à manœuvrer sur la surface à nettoyer.

La buse au sol, d'une largeur de 360 mm et comprise dans l'équipement de base, est extrêmement simple d'utilisation.

Grâce à un remplacement aisé des lèvres en caoutchouc, resp. des bandes de brosses, on peut facilement passer de buse pour sols humides à buse pour sols secs.

Des composants d'une qualité élevée, comme par ex. le boîtier en acier inoxydable stable et le moteur d'une puissance de 1200 Watt, font de l'Artos un partenaire robuste et fiable dans le domaine du nettoyage professionnel.




DONNÉES TECHNIQUES	
Tension électrique	220-240 V / 50 Hz
Puissance	1200 W
Niveau de pression acoustique	72 LpA [dB]
Débit volumétrique	48 litres / sec.
Dépression max.	230 mbar
Matériau du réservoir	Acier inoxydable
Volume du réservoir	30 litres (brut)
Longueur du câble électrique	7,5 m
Longueur du tuyau d'aspiration	2,5 m
Tuyau d'aspiration-ø	32 mm
Tuyau d'aspiration-ø	32 mm
Poids de l'appareil	8,9 kg
Dimensions (L x l x H)	42 x 38 x 63 cm

Brosse pour sol mouillé.  
N° article 101106



Remplacement aisé des lèvres en caoutchouc, sans besoin d'outils.  
N° article 101101



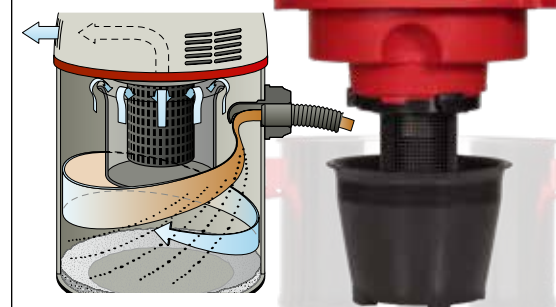
Un châssis robuste avec 4 connecteurs pour accessoires sur le côté arrière de l'appareil.



Système d'encliquetage de tuyau confortable.



L'illustration montre le système breveté de séparation de l'eau.  
N° article 116105



Grâce au tourbillon créé par le tube d'admission, la brume de pulvérisation est séparée la paroi du récipient. Des matériaux filtrants ne sont plus nécessaires. Interruption automatique par flotteur, également lors de la formation de mousse. Des fentes d'aération latérales veillent à une séparation conséquente d'air de refroidissement et d'air de processus.



Cartouche- cyclone.  
N° article 116105



Cartouche de filtrage HEPA 13.  
N° article 116106

N° article

## ARTOS 116001

2 x 0,5 m aluminium-Tube d'aspiration ø 32 mm, 2,5 m Tuyau d'aspiration, Suceur pour fentes 230 mm, Brosse pour sol mouillé 360 mm, Jeu de bandes de brosses 360 mm, HEPA 13 Cartouche de filtrage, Sac-filtre en feutre, Cyclon-cartouche, 7,5 m Câble électrique, noir

### ÉQUIPEMENT DE BASE :

Aluminium-Tube d'aspiration (1x)	106026
2,5 m Tuyau d'aspiration	114113
Brosse pour sol mouillé 360 mm	101106
Rechange pour Jeu de bandes de brosses 360 mm (1x)	101100
Suceur pour fentes 230 mm	101023
Pinceau pour meubles	101024
Cyclon-cartouche	116105
HEPA 13 Cartouche de filtrage	116106
7,5 m Câble électrique, noir	101074

### ACCESSOIRES EN OPTION :

Sac-filtre en feutre (5 pièces)	101020
Suceur Parquet 360 mm	111202
Suceur pour fentes flexible 600 mm	111203
Acier inoxydable tube télescopique	111133
Jeu de bandes de brosses pour 101106	101101

Vue d'ensemble des accessoires voir page 76-77 et 106-107.



# Série WATERKING

Aspirateurs eau et poussière silencieux et puissants, aptes au nettoyage de base. Les deux modèles **Waterking** et **Waterking XL** dispose d'une dépression de 260 mbar avec un débit de refoulement d'air de 70 L/sec. Ils sont donc extrêmement performants et permettent d'aspirer efficacement des surfaces importantes. La régulation mécanique de puissance garantit un réglage optimal sur n'importe quel revêtement. La fonction de soufflage intégrée permet le nettoyage à l'air de filtres et de tables d'ateliers et le séchage à l'air de surfaces.

Le maniement optimal de l'aspirateur avec rangements pour accessoires, enroulement du câble, support et rangement du tuyau d'aspiration ainsi que poignée ergonomique font des deux appareils des aspirateurs aptes à l'usage professionnel. Une prise puissante permet l'utilisation de machines de nettoyage supplémentaires par le biais direct de l'aspirateur.



## Caractéristiques

- ▶ Absorption de la poussière et de l'eau remarquable
- ▶ Séparation stricte de l'air de refroidissement et de l'air d'exploitation
- ▶ Interruption automatique par flotteur, également lors de la formation de mousse
- ▶ Système de séparation de l'eau cyclone
- ▶ Dispositifs de rotation complète sur le tuyau d'aspiration pour un travail aisé sans nécessité de repositionnement
- ▶ Combiné à la cartouche de filtrage de fines poussières et au sac-filtre en feutre, les aspirateurs peuvent également être utilisés de manière idéale comme aspirateurs poussière
- ▶ Élimination sans poussière des saletés grâce à un sac-filtre en feutre refermable
- ▶ Châssis robuste avec grandes roulettes de guidage et roues de blocage

## Avantages



La soufflerie est montée au dos de l'appareil. Pour l'actionner, il suffit d'enficher le tuyau d'aspiration.




Une prise de courant performante permet l'exploitation de machines de nettoyage supplémentaires directement via l'aspirateur.



La régulation mécanique de la performance permet le réglage optimal pour chaque surface.

## Système breveté de séparation de l'eau.



Grâce à la rotation au niveau de l'entrée, le brouillard de fines gouttelettes est séparé contre la paroi du réservoir. L'usage d'autres filtres n'est plus nécessaire. L'interruption automatique par flotteur réagit également en cas de formation massive de mousse. Les fentes latérales pour l'air de refroidissement garantissent une séparation stricte de l'air de refroidissement et de l'air d'exploitation.



Insert cyclone pour l'aspiration de l'eau.



Cartouche de filtrage HEPA 13 pour l'aspiration de poussière.



Il ne manque rien : 4 postes de rangement pour accessoires et fixation.



Changement facile et sans outil de la lèvre.

## WATERKING

- ▶ 30 litres de capacité
- ▶ Embouts pour sols d'une largeur de 360 mm



## WATERKING XL

- ▶ 45 litres de capacité
- ▶ Embouts pour sols d'une largeur de 450 mm
- ▶ Frein d'arrêt innovant sur le châssis robuste
- ▶ Grand étrier de poussé, pouvant être prélevé sans outils
- ▶ Tuyau d'eaux usées pour une vidange confortable
- ▶ Roulettes de guidage et roues de blocage en caoutchouc
- ▶ Débit volumétrique élevé grâce au tube et tuyau de 38 mm de diamètre



## Équipement supplémentaire du WATERKING XL



Tuyau d'évacuation des eaux usées pour une purge aisée du récipient.



Le frein d'arrêt peut être activé des deux côtés et empêche un déplacement involontaire de l'aspirateur.



Châssis stable en plastique résistant aux chocs.

Grandes roulettes de guidage de Ø 100 mm et roues de blocage de Ø 180 mm en caoutchouc.

Prélèvement de l'étrier de poussé sans outils.



N° article

### WATERKING

109001

Tube d'aspiration en acier inoxydable 2 x 0,5 m, Ø 38 mm, Tuyau d'aspiration 2,5 m, Suceur pour fentes et Pinceau pour meubles, Brosse pour sol mouillé 360 mm, Embout pour parquet 360 mm, Cartouche de filtrage, Sac-filtre en feutre, Cyclon-cartouche, Câble électrique, noir, 7,5 m

N° article

### WATERKING XL

109900

Tube d'aspiration en acier inoxydable 2 x 0,5 m, Ø 38 mm, Tuyau d'aspiration 3 m, Suceur pour fentes et Pinceau pour meubles, Brosse pour sol mouillé 450 mm, Embout pour parquet 450 mm, Cartouche de filtrage, Sac-filtre en feutre, Cyclon-cartouche, Câble électrique, noir, 10 m

## Accessoires



Embout de sol extrêmement robuste en métal, 450 mm.  
N° article 102051



Flexible d'aspiration anti-statique, 3 m.  
Waterking N° article 109112  
Waterking XL N° article 102116



Sac-filtre en feutre.



Lèvres en caoutchouc.

Waterking N° article 101020 360 mm N° article 109074  
Waterking XL N° article 102031 450 mm N° article 101026

DONNÉES TECHNIQUES	Waterking	Waterking XL
Tension électrique	220-240 V / 50 Hz	
Puissance	1300 W	
Prise	max. 1500 W	
Niveau de pression acoustique	68 LpA [dB]	70 LpA [dB]
Débit volumétrique	70 Litres / Sec.	
Dépression max.	260 mbar	
Matériau du réservoir	Plastique	
Volume du réservoir	30 Litres (vol.brut)	45 Litres (vol.brut)
Longueur du câble électrique	7,5 m	10 m
Longueur du tuyau d'aspiration	2,5 m	3,0 m
Tuyau d'aspiration - Ø	32 mm	38 mm
Tube d'aspiration - Ø	38 mm	
Poids de l'appareil	7,8 kg	13,5 kg
Dimensions (L x l x H)	46 x 38 x 59 cm	49 x 44 x 77 cm

ÉQUIPEMENT	Waterking	Waterking XL
Tube d'aspiration en acier inoxydable (individuel)	102018	●
Tuyau d'aspiration 2,5 m	109069	○
Tuyau d'aspiration 3,0 m	102013	●
Brosse pour sol mouillé 360 mm	109114	○
Brosse pour sol mouillé 450 mm	102124	●
Embout pour parquet 360 mm	109071	○
Embout pour parquet 450 mm	102125	●
Suceur pour fentes	102016	●
Pinceau pour meubles	102017	●
HEPA 13 Cartouche de filtrage	109058	●
Sac-filtre en feutre (5 pcs)	101020	●
Sac-filtre en feutre (5 pcs)	102031	●
Cyclon-cartouche	109057	●
Câble électrique, noir, 7,5 m	109023	○
Câble électrique, noir, 10 m	109910	○
Câble électrique, noir, 10 m (CH)	109103	●

Vue d'ensemble des accessoires voir page 76-77 et 106-107.



# Série N

La série N de SPRINTUS se compose de trois puissants aspirateurs eau et poussière d'un volume de réservoir de 55 à 80 litres. Ils sont équipés de deux à trois turbines commutables individuellement. Ils sont ainsi extrêmement puissants et adaptables à chaque utilisation. Grâce à la cartouche de filtrage des fines poussières, le panier à filtre en feutre et les embouts de 450 mm, les appareils permettent d'atteindre de très bonnes performances de surface. Le socle de déplacement doté de roues orientables solides en métal et de grosses roues fixes recouvertes de caoutchouc garantit un travail aisé, même sur les surfaces fragiles.


Les robustes aspirateurs eau et poussière en acier inoxydable N 55/2 E et N 77/3 E sont utilisés dans l'industrie, le secteur de la restauration, pour le nettoyage professionnel de bâtiments et les activités de conciergerie. La fonction

de basculement pratique permet de vider facilement et rapidement le réservoir. Pour les deux modèles, un embout d'aspiration de 650 mm est disponible en option pour une utilisation sur sols mouillés. Celui-ci est monté de manière fixe sur le socle de déplacement et est commandé depuis l'arrière de l'appareil.

Le N 80/2 K est équipé d'un réservoir en plastique particulièrement résistant et est conçu pour une utilisation intensive dans l'industrie, l'artisanat et le commerce. Grâce à son tuyau de décharge des eaux sales intégré, ce modèle convient particulièrement bien au travail avec des utilisations fréquentes sur sols mouillés et sur surfaces importantes.



## Avantages



Changement facile et sans outil de la lèvre.



La cartouche de filtrage des fines poussières, le panier à filtre en feutre et sac-filtre en feutre garantissent un degré de filtration très élevé.



Grandes roues en caoutchouc pour un grand confort et travail silencieux, même sur les sols sensibles.

## Caractéristiques

- ▶ Turbines commutables individuellement
- ▶ Travail efficace grâce au câble électrique de 15 m
- ▶ Socle de déplacement robuste, roues orientables stables, roues fixes recouvertes de caoutchouc
- ▶ Kit d'accessoires complet
- ▶ Barre de poussée en acier inoxydable
- ▶ Embouts très larges de 450 mm

N 55/2 E

N 77/3 E

N 80/2 K

### N 55/2 E

- ▶ Deux turbines commutables individuellement
- ▶ Réservoir de 55 litres en acier inoxydable
- ▶ Fonction de basculement du réservoir
- ▶ Grandes roues de blocage de Ø 200 mm et roulettes de guidage de Ø 80 mm en caoutchouc



### N 77/3 E

- ▶ Trois turbines commutables individuellement
- ▶ Réservoir de 77 litres en acier inoxydable
- ▶ Fonction de basculement du réservoir
- ▶ Grandes roues de blocage de Ø 240 mm et roulettes de guidage de Ø 80 mm en caoutchouc



### N 80/2 K

- ▶ Deux turbines commutables individuellement
- ▶ Réservoir de 80 litres en plastique résistant
- ▶ Tuyau de vidange des eaux sales pour un vidage ergonomique du réservoir
- ▶ Grandes roues de blocage de Ø 200 mm et roulettes de guidage de Ø 80 mm en caoutchouc



## Équipement supplémentaire du N 55/2 E & N 77/3 E



La fonction de basculement permet un vidage ergonomique.



**En option:**  
L'embout coulissant de 650 mm est facile à manier grâce à la pédale située à l'arrière de l'aspirateur.  
N 55/2 E N° article 102010  
N 77/3 E N° article 103010

Robuste châssis avec rangement pour accessoires.

## Équipement supplémentaire du N 80/2 K



Fentes pour accessoires au dos de l'appareil.



Tuyau de vidange des eaux sales pour un vidage confortable du réservoir.



ÉQUIPEMENT	N 55/2 E	N 77/3 E	N 80/2 K
Tube d'aspiration en acier inoxydable (individuel)	102018	●	●
Tuyau d'aspiration 3,0 m	102013	●	●
Tuyau d'aspiration 15 m	102032	○	○
Tuyau d'aspiration antistatique et résistant à l'huile, 3 m avec manchon de raccordement	102116	○	○
Poignée antistatique	102061	○	○
Brosse pour sol mouillé 450 mm	102124	●	●
Embout pour parquet 450 mm	102125	●	●
Suceur pour fentes	102016	●	●
Pinceau pour meubles	102017	●	●
Cartouche de filtrage	102028	●	●
Panier filtre	102012	●	●
Panier filtre	103011	-	-
Insert panier de filtre	102023	●	●
Insert panier de filtre	103031	-	-
Sac-filtre en feutre (5 pcs)	102031	●	●
Câble électrique, noir, 15 m	103023	●	●
Câble électrique, noir, 15 m (CH)	109103	●	●

Vue d'ensemble des accessoires voir page 76-77 et 106-107.

DONNÉES TECHNIQUES	N 55/2 E	N 77/3 E	N 80/2 K
Tension électrique	220-240 V / 50 Hz		
Puissance	2400 W	3600 W	2400 W
Nombre de turbines	2	3	2
Niveau de pression acoustique	70 LpA [dB]	75 LpA [dB]	70 LpA [dB]
Débit volumétrique	2 x 54 Litres/Sec.	3 x 54 Litres/Sec.	2 x 54 Litres/Sec.
Dépression max.	210 mbar		
Matériau du réservoir	Acier inoxydable	Acier inoxydable	c
Volume du réservoir	55 Litres (vol.brut)	77 Litres (vol.brut)	80 Litres (vol.brut)
Longueur du câble électrique	15 m		
Longueur du tuyau d'aspiration	3 m		
Tuyau d'aspiration - Ø	38 mm		
Tube d'aspiration - Ø	38 mm		
Poids de l'appareil	21 kg	27,5 kg	20,6 kg
Dimensions (L x l x H)	47 x 54 x 90 cm	59 x 62 x 95 cm	62 x 45 x 98 cm

N° article

**N 55/2 E** 102.001  
**N 77/3 E** 103.001  
**N 80/2 K** 104.001

Tube d'aspiration en acier inoxydable 2 x 0,5 m, Ø 38 mm, Tuyau d'aspiration 3 m, Suceur pour fentes et Pinceau pour meubles, Brosse pour sol mouillé 450 mm, Embout pour parquet 450 mm, Cartouche de filtrage, Panier filtre, Sac-filtre en feutre, Poignées en acier inoxydable et Barre de poussée en acier inoxydable, Roues orientables en métal, Câble électrique, noir, 15 m, Tuyau de décharge des eaux sales (seulement N 80/2 K)

## Accessoires



Embout de sol extrêmement robuste en métal, 450 mm.  
N° article 102051



Flexible d'aspiration antistatique, 3 m.  
N° article 102116



Sac-filtre en feutre.  
N° article 102031



Lèvres en caoutchouc, 450 mm.  
N° article 101026





# Série KETOS

Les deux modèles KETOS brillent par leur puissance. Ce sont des aspirateurs professionnels extrêmement performants, économiques et modernes de catégorie supérieure pour les prestataires de service, l'industrie, les concierges et la gastronomie. Les moteurs en série haute performance fournissent une dépression de 300 mbar pour un débit volumétrique de 70 litres par moteur d'aspiration. Ils génèrent une sorte d'effet turbocompresseur et déploient une puissance maximale à un niveau acoustique de seulement 69 LpA [dB] à pleine puissance.

Le **KETOS 56/2 E** et **KETOS 81/2 K** vous permettent de travailler efficacement et de rester à la pointe de la technologie. Vous pouvez choisir entre les niveaux Economy et Turbo

selon vos besoins. Le système de séparation de l'eau centrifuge breveté assure une aspiration optimale de l'eau. En outre, les aspirateurs KETOS dispose d'une soufflerie au dos de l'appareil qui s'actionne en enfichant simplement le tuyau d'aspiration, d'un châssis robuste monté sur roulettes pivotantes métalliques stables avec pneus en caoutchouc, d'un grand crochet pour câble à verrouillage et d'un tuyau à crampon pour l'évacuation d'eau du réservoir. La cassette filtrante est amovible sans outil, ce qui vous permet en option de vous équiper en classe de poussière fine EPA12.



## Avantages



Les deux appareils sont équipés d'une cassette filtrante amovible sans outil côté soufflerie, extensible au système EPA 12.



Solution astucieuse : Grand crochet pour câble à verrouillage, grâce à l'articulation pivotante.



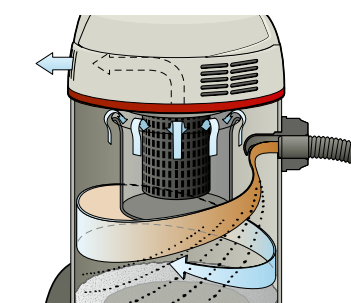
Commutateur rotatif sur le devant de l'aspirateur pour choisir entre les modes Economy ou Turbo. La régulation mécanique de puissance garantit un réglage optimal sur n'importe quel revêtement.

## Caractéristiques

- ▶ Extrêmement puissant avec une dépression de 300 mbar
- ▶ 2 niveaux : Economy et Turbo
- ▶ Réglage de la puissance mécanique
- ▶ Nuisance sonore réduite de seulement 69 LpA [dB]
- ▶ Châssis robuste monté sur roulettes pivotantes métalliques stables avec pneus en caoutchouc
- ▶ Air de refroidissement et d'exploitation systématiquement séparés
- ▶ Rangement de tous les accessoires sur l'aspirateur
- ▶ Etrier de poussé et tube d'aspiration en acier inoxydable
- ▶ Système de séparation de l'eau cyclone
- ▶ Crochet pour câble avec verrouillage
- ▶ Soufflerie



## Système breveté de séparation de l'eau.



Grâce à la rotation au niveau de l'entrée, le brouillard de fines gouttelettes est séparé contre la paroi du réservoir. L'usage d'autres filtres n'est plus nécessaire. L'interruption automatique par flotteur réagit également en cas de formation massive de mousse. Les fentes latérales pour l'air de refroidissement garantissent une séparation stricte de l'air de refroidissement et de l'air d'exploitation.



Insert cyclone pour l'aspiration de l'eau.



Cartouche de filtrage HEPA 13 pour l'aspiration de poussière.

### KETOS 56/2 E

- ▶ 55 litres de capacité
- ▶ Réservoir en acier inoxydable massif
- ▶ Vidange par fonction de basculement ou via le tuyau d'eaux usées



### KETOS 81/2 K

- ▶ 80 litres de capacité
- ▶ Réservoir en plastique particulièrement résistant
- ▶ Vidange de l'eau sale via le tuyau d'eaux usées
- ▶ Vidange complète des eaux usées



## Équipement supplémentaire du KETOS 56/2 E



Ce modèle KETOS peut soit être incliné ou commodément vidé par le tuyau d'eaux usées.



**En option pour Ketos 56/2 E**  
L'embout coulissant de 650 mm est facile à manier grâce à la pédale située à l'arrière de l'aspirateur.  
N° article 102010

L'illustration avec l'embout de sol en métal optionnelle. N° article 102.051

## Équipement supplémentaire du KETOS 81/2 K

Tuyau d'eaux usées pour l'évacuation confortable et complète de l'eau du réservoir.



N° article

**KETOS 56/2** 112.001  
**KETOS 81/2 K** 112.002

Tube d'aspiration en acier inoxydable 2 x 0,5 m, Ø 38 mm  
Tuyau d'aspiration 3 m, Suceur pour fentes et Pinceau pour meubles,  
Brosse pour sol mouillé 450 mm, Embout pour parquet 450 mm,  
HEPA 13 Cartouche de filtrage, Sac-filtre en feutre, Cyclon-cartouche,  
Câble électrique, noir, 10 m

## Accessoires



Embout de sol extrêmement robuste en métal, 450 mm.  
N° article 102051



Flexible d'aspiration antistatique, 3 m.  
N° article 102116



Sac-filtre en feutre.  
N° article 102031



Lèvres en caoutchouc, 450 mm.  
N° article 101026

DONNÉES TECHNIQUES	Ketos 56/2 E	Ketos 81/2 K
Tension électrique	220-240 V / 50 Hz	
Puissance	2600 W	
Nombre de turbines	2	
Niveau de pression acoustique	69 LpA [dB]	
Débit volumétrique	2 x 70 Litres/Sec.	
Dépression max.	300 mbar	
Matériau du réservoir	Acier inoxydable	Plastique
Volume du réservoir	55 Litres (vol.brut)	80 Litres (vol.brut)
Longueur du câble électrique	10 m	
Longueur du tuyau d'aspiration	3 m	
Tuyau d'aspiration - Ø	38 mm	
Tube d'aspiration - Ø	38 mm	
Poids de l'appareil	21 kg	20,6 kg
Dimensions (L x l x H)	47 x 54 x 90 cm	62 x 45 x 98 cm

ÉQUIPEMENT	Ketos 56	Ketos 81
Tube d'aspiration en acier inoxydable (individuel)	102018	●
Tuyau d'aspiration 3,0 m	102013	●
Brosse pour sol mouillé 450 mm	102124	●
Embout pour parquet 450 mm	102125	●
Suceur pour fentes	102016	●
Pinceau pour meubles	102017	●
HEPA 13 Cartouche de filtrage	109058	●
Sac-filtre en feutre (5 pcs)	102031	●
Cyclon-cartouche	109057	●
Câble électrique, noir, 7,5 m	109023	●
Câble électrique, noir, 10 m	112135	●
Câble électrique, noir, 10 m (CH)	109103	●

Vue d'ensemble des accessoires voir page 76-77 et 106-107.



# N 51/1 KPS

Aspirateur à pompe puissant à débit volumétrique extrêmement élevé.



**Exemple d'utilisation :**  
Rénovation de terrasse  
toit plat.

## Convient à

Pompage de l'eau après des inondations ou des dégâts des eaux, assainissement de toits plats, nettoyage de piscines ou de plans d'eau et autres tâches de nettoyage.

Le N 51/1 KPS doté d'un volume de réservoir de 50 litres est idéal pour les utilisations professionnelles intensives. La pompe intégrée d'un débit pouvant atteindre 14.000 litres par heure peut être directement branchée à la prise de l'aspirateur. Un sac-filet retient les feuilles, branches et petits objets dans le réservoir de l'aspirateur et empêche ainsi que la pompe ne se bouche. Le sac-filet peut être aisément vidé grâce à la fermeture zippée robuste. L'eau à évacuer est vidée du réservoir en continu par le biais du tuyau de décharge des eaux sales de 10 m livré avec l'aspirateur. Le raccord en C prévu pour le tuyau d'évacuation de l'eau est aux dimensions standard et convient également aux tuyaux de sapeurs pompiers et tuyaux des secours techniques. Le N 51/1

KPS peut également être utilisé comme aspirateur normal et permet d'atteindre d'excellentes performances d'aspiration avec 230 mbar.

## Caractéristiques

- Réservoir particulièrement robuste en plastique résistant aux chocs
- Pompe puissante pouvant atteindre un débit de 14.000 litres/heure
- Tamis séparé pour les déchets
- Tuyau à eaux sales de 10 m avec raccord en C
- Également adapté à l'utilisation comme aspirateur normal



Grâce à son poids réduit, sa compacité et son rayon de près de 20m, il convient particulièrement pour le nettoyage de toits plats.



Embout pour sols mouillés de 360 mm de largeur, utilisé ici sur un toit plat.



Tuyau pour eaux usées d'une longueur de 10 mètres fourni en série avec raccord en C au récipient pour tuyaux de pompiers et l'agence fédérale pour le secours technique (THW).



Le sac-filet protège la pompe contre les feuilles et autres particules grossières.



Haute sécurité en raison de l'origine GFCI modérée.

## DONNÉES TECHNIQUES

Tension électrique	220-240 V / 50 Hz
Performance globale	2200 W
Puissance	1300 W
Puissance pompe	900 W
Niveau de pression acoustique	70 LpA [dB]
Dépression max.	230 mbar
Débit volumétrique	70 Litres / Sec.
Debit de pompage	14.000 Litres / h
Hauteur max. de pompage	9 m
Matériau du réservoir	Plastique
Volume du réservoir	50 Litres (vol. brut)
Raccord pour eau à évacuer	raccord en C
Longueur du tuyau d'aspiration	6 m
Longueur du tuyau d'eau à évacuer	10 m
Tuyau d'aspiration-ø	38 mm
Tube d'aspiration-ø	38 mm
Passage de grains	20 mm
Longueur du câble électrique	7,5 m
Poids	15 kg
Dimensions (L x l x H)	50 x 44 x 65 cm

N° article

## N 51/1 KPS

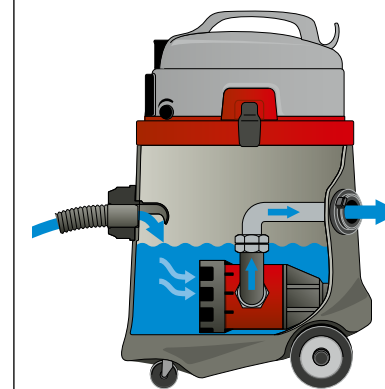
110003

4 x 0,5 m Tube d'aspiration en plastique ø 38 mm,  
6 m Tuyau d'aspiration, Tuyau à eaux sales de 10 m,  
Pompe à eaux sales intégrée, Tamis avec fermeture zippée, Embout pour plans d'eau, Embout pour fentes, Embout pour sols mouillés de 360 mm de largeur, Câble électrique noir de 10 m avec GFCI modérée

## ÉQUIPEMENT DE BASE :

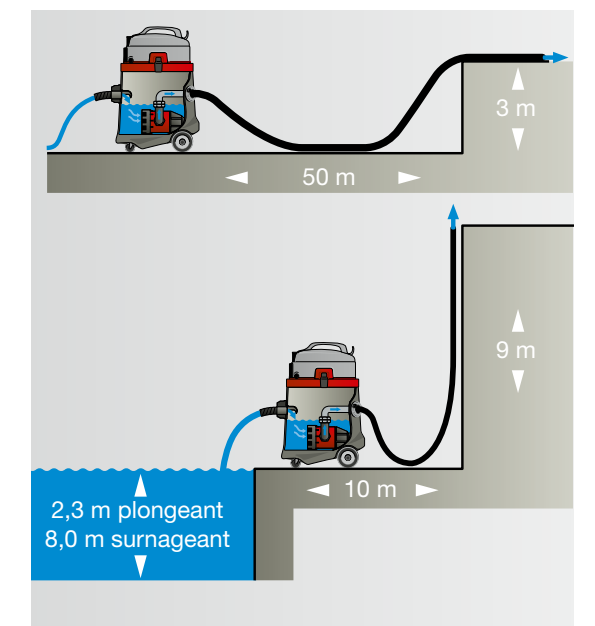
Tube d'aspiration en plastique (individuel)	110047
Suceur de pont	110052
Suceur pour fentes	102016
Réseau de filtres	110048
Tuyau d'aspiration 7 m	110049
Rallonge tuyau 10 m	110053
Câble électrique noir de 10 m avec GFCI modérée	110072
Embout pour sols mouillés 360 mm	109114

Vue d'ensemble des accessoires voir page 108.



## Principe de fonctionnement :

L'eau est aspirée par le tuyau de l'aspirateur. La pompe à eaux sales intégrée évacue immédiatement l'eau collectée par le tuyau à raccord en C situé à l'arrière de l'appareil.



L'embout pour plans d'eau transparent convient aussi bien au nettoyage de piscines qu'à l'élimination de l'eau accumulée en cas d'inondation.





# Heros aspirateur pompier

Puissant, compact et à la pointe de la technologie

## Convient à

Pompage d'eau suite à des inondations, assainissement après incendie, dommages sur les conduites, assainissement de toits plats, nettoyage d'étangs ou de piscines et autres tâches de nettoyage.

Cet aspirateur à pompe professionnel est conçu spécialement pour les pompiers et l'agence fédérale pour le secours technique (THW) et est équipé pour des interventions en continu en cas de montée des eaux et d'inondations de tous types. Des eaux usées contaminées, boue, pierres, morceaux de bois ainsi que d'autres corps solides et flottants incombustibles peuvent être aspirés de manière efficace. Doté d'un équipement intégral avec un rayon d'action d'environ 20 mètres, l'attention particulière est dirigée sur le plus haut degré de sécurité et de performance.

Ainsi, Heros dispose en série de fiches IP68 avec bague d'accouplement à baïonnette et capuchon de protection, d'interrupteurs différentiels ainsi que d'une prise de courant IP 54.

Le récipient en plastique compact et résistant aux chocs permet une mobilité optimale avec un poids total bas de seulement 19 kg. Le reste de l'équipement en série, comme la pompe commutable séparément, les roues massives en caoutchouc avec freins d'arrêt pratiques et raccord Storz pour l'utilisation conforme par les pompiers en font un partenaire fiable à vos côtés.

## DONNÉES TECHNIQUES

Tension électrique	220-240 V / 50 Hz
Performance globale	2200 W
Puissance	1300 W
Puissance pompe	900 W
Niveau de pression acoustique	70 LpA [dB]
Puissance d'aspiration	150 l/min
Dépression max.	230 mbar
Débit volumétrique	70 Litres / Sec.
Debit de pompage	14.000 Litres/h
Hauteur max. de pompage	9 m
Matériau du réservoir	Plastique
Volume du réservoir	45 Litres (vol. brut)
Raccord pour eau à évacuer	Tuyau à raccord en C
Longueur du tuyau d'aspiration	6 m
Longueur du tuyau d'eau à évacuer	10 m
Tuyau d'aspiration-ø	38 mm
Tube d'aspiration-ø	38 mm
Passage de grains	20 mm
Longueur du câble électrique	10 m
Poids	19 kg
Dimensions (L x l x H)	49 x 44 x 77 cm



- ① Tuyau de vidange d'eaux usées pour le vidange sans résidus du récipient.
- ② Le frein d'arrêt empêche un déplacement involontaire de l'aspirateur.
- ③ Un châssis stable en matière plastique résistante aux impacts avec étrier de poussé pouvant être prélevé sans outils.

Buse métallique au sol 450 mm avec boîtier en moulage sous pression d'aluminium extrêmement robuste, y compris des roulements réglables pour la configuration de la garde au sol. N° article 102051



La pompe puissante située à l'intérieur de l'aspirateur a une capacité de pompage de jusqu'à 14.000 litres d'eau usée par heure.

Tuyau pour eaux usées d'une longueur de 10 mètres fourni en série avec raccord en C en aluminium au récipient pour tuyaux de pompiers et l'agence fédérale pour le secours technique.



Le sac-filet, avec fermeture éclair pour le vidange, sert en tant que pré-filtre pour des déchets. N° article 110048



En série : Suceur pour fentes. N° article 102016

## Sécurité en série :

- ① Prise de courant IP 54.
- ② Fiche IP 68 avec bague d'accouplement à baïonnette et capuchon de protection.
- ③ Interrupteur différentiel FI.
- ④ HOZRN-F Câble en caoutchouc



## HEROS

113001

2 x 0,5 m Tube d'aspiration en acier inoxydable ø 38 mm,  
7 m Tuyau d'aspiration, Tuyau à eaux sales de 10 m,  
Pompe à eaux sales intégrée,  
Tamis avec fermeture zippée,  
Embout pour fentes 240 mm,  
Buse métallique au sol 450 mm

## ÉQUIPEMENT DE BASE :

Tube d'aspiration en acier inoxydable (individuel)	102018
Buse métallique au sol 450 mm	102051
Embout pour fentes	102016
Réseau de filtres	110048
Tuyau d'aspiration 7 m	110049
Rallonge tuyau 10 m	110053
Câble électrique avec GFCI modérée + IP68 10 m	113104

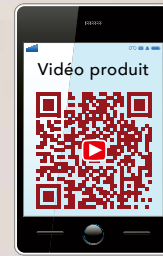
Vue d'ensemble des accessoires voir page 108.



# Série CraftiX

Protection maximale de la santé en cas de poussières dangereuses.

Les nouveaux aspirateurs de sécurité de SPRINTUS certifiés pour les classes de poussières L, M et H aspirent à l'endroit où sont générées des poussières dangereuses. Directement sur l'outil électrique. Et ce, tout en nettoyant automatiquement le filtre avec une puissance d'aspiration élevée et constante.



## De bonnes raisons pour un contrôle efficace des poussières.





L'utilisation d'outils électriques génère bien souvent l'émission de poussières. Pas n'importe quelle poussière, mais une poussière fine qui est dangereuse pour la santé. L'idéal est de l'extraire directement à l'endroit où elle est émise. C'est-à-dire directement sur l'outil électrique.

C'est exactement ce pour quoi sont conçus les robustes aspirateurs de sécurité SPRINTUS. Que ce soit sur le chantier ou dans l'atelier, ils aspirent les poussières dangereuses à une puissance d'aspiration élevée et constante avant qu'elles ne polluent l'air que nous respirons. Les poussières fines, notamment, restent longtemps dans l'air que nous respirons et peuvent pénétrer profondément dans le tissu pulmonaire. Cela peut entraîner de l'asthme et d'autres maladies pulmonaires chroniques. C'est pourquoi la loi prévoit également l'utilisation d'aspirateurs de sécurité certifiés sur le chantier. Grâce aux aspirateurs de sécurité CraftiX, vous protégez l'utilisateur de ces risques. Cela signifie que les travaux de sciage, de perçage, de coupe, de fraisage et de meulage peuvent être effectués efficacement et en toute sécurité.



## Tout dépend de votre type d'application.

Quel type d'aspirateur de sécurité convient à votre application ? Pour trouver la réponse à cette question, il faut se référer aux classes de poussières. Cette nomenclature permet de classer les matériaux et leurs poussières et de certifier les machines, car les aspirateurs répondent aux exigences correspondantes en matière de contrôle des poussières.

Classe de poussières*	Degré de perméabilité max.	Convient pour	Élimination
L 	≤ 1,0%	Poussières avec des valeurs VLEP** > 1mg/m <sup>3</sup> Poussière domestique, terre, chaux	-
M 	< 0,1%	Poussières avec des valeurs VLEP** ≥ 0,1mg/m <sup>3</sup> Bois, spatule, peinture et laque, plâtre, ciment, béton, colle à carrelage, peintures telles que les peintures au latex et à l'huile, matériaux contenant du quartz comme le sable et les cailloux	Pauvre en poussières
H 	< 0,005%	Poussières avec des valeurs VLEP** < 0,1mg/m <sup>3</sup> Poussière cancérogène, poussière contenant des agents pathogènes, poussière contenant des bactéries	Sans poussières
 Revendication amiante	< 0,005%	Poussières avec des valeurs VLEP** < 0,1mg/m <sup>3</sup> Amiante	Sans poussières

\*Selon la norme : IEC / EN 60335-2-69

\*\*Valeur limite d'exposition professionnelle

Le tableau fournit des informations sur le débit maximal d'un aspirateur certifié ainsi que sur la valeur limite légale d'exposition professionnelle pour les poussières. Les poussières de la classe de poussières L sont classées comme faiblement dangereuses, celles de la classe de poussières M comme dangereuses et celles de la classe de poussières H comme très dangereuses. Aucune réglementation particulière ne s'applique à l'élimination des poussières de classe L. En revanche, les poussières de classe M exigent une élimination pauvre en poussières et les poussières de classe H ainsi que les poussières d'amiante une élimination sans poussières. Selon la classe de poussières, il est recommandé d'utiliser des sacs filtrants en feutre (N° article 102031) ou des sacs d'élimination spéciaux en PE (N° article 118138) ou des sacs d'élimination spéciaux en PE amiante (N° article 118169) pour une élimination sans poussières.





## Aperçu des aspirateurs de sécurité SPRiNTUS.

Pour un contrôle efficace des poussières de classes L, M et H y compris l'amiante nous vous proposons la gamme CraftiX qui comprend un total de six aspirateurs de sécurité. Dans ces trois classes de poussière, vous avez le choix entre un modèle disposant d'un volume de réservoir de 35 litres et de 50 litres.

Avec les modèles CraftiX, vous assurez une protection maximale de la santé de l'utilisateur. Grâce au nettoyage efficace du filtre, vous êtes assuré d'avoir un filtre libre en permanence avec une puissance d'aspiration élevée et constante. Cela vous permet d'économiser du temps et de l'argent, car le nettoyage du filtre s'effectue automatiquement sans interrompre le débit et la puissance d'aspiration, même en présence de quantités extrêmes de poussière fine.



- Pour les poussières de classe L (page 63)
- Grâce à la préparation antistatique, il est possible de connecter un tuyau antistatique en option (N° article 118.143) afin d'éviter les charges électrostatiques
- Filtre à cartouche breveté HEPA 13



- Pour les poussières de classe L, M et H et poussières d'amiante (page 63)
- Grâce à leur équipement antistatique standard, les deux aspirateurs de sécurité H sont idéaux pour aspirer de grandes quantités de poussière fine
- Filtre à cartouche breveté HEPA 14
- Dispositif d'avertissement avec un signal acoustique et optique pour contrôler la puissance d'aspiration




- Pour les poussières de classe L et M (page 63)
- Grâce à leur équipement antistatique standard, les deux aspirateurs de sécurité M sont idéaux pour aspirer de grandes quantités de poussière fine
- Filtre à cartouche breveté HEPA 13
- Dispositif d'avertissement avec un signal acoustique et optique pour contrôler la puissance d'aspiration






## Nettoyage du filtre breveté.



Le traitement des poussières dangereuses pour la santé nécessite la conception de produits innovants. Au cœur du CraftiX se trouve le filtre à cartouche breveté HEPA 13 (poussières de classe L, M) ou bien HEPA 14 (poussières de classe H).



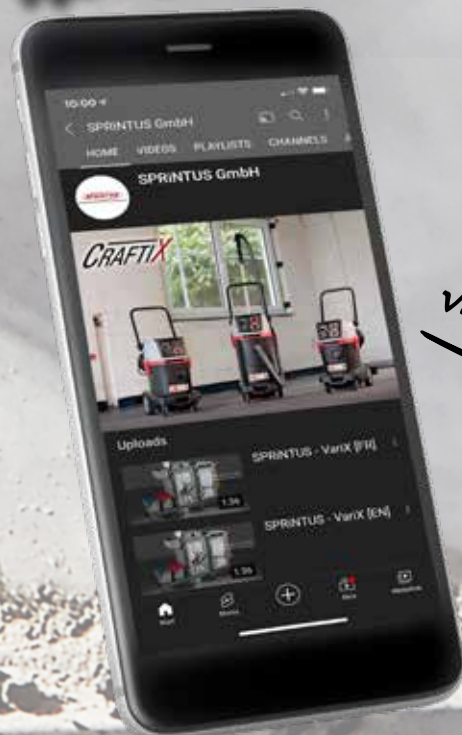
Il se compose de deux chambres de filtration indépendantes qui sont nettoyées l'une après l'autre. Le débit et la puissance d'aspiration restent donc à un niveau élevé et constant, même pendant le nettoyage, ce qui garantit une aspiration permanente.



Le filtre est nettoyé par rétrolavage à l'air et, grâce à la cartouche filtrante brevetée, les pores fins du filtre sont débarrassés de la poussière sans laisser de résidus. Il n'est pas nécessaire d'entretenir ni de nettoyer le filtre. Ainsi, vous économisez du temps et de l'argent.



Le filtre est nettoyé par rétrolavage à l'air et, grâce à la cartouche filtrante brevetée, les pores fins du filtre sont débarrassés de la poussière sans laisser de résidus. Il n'est pas nécessaire d'entretenir ni de nettoyer le filtre. Ainsi, vous économisez du temps et de l'argent.



VISIONNEZ NOTRE VIDÉO !

Découvrez  
notre vidéo  
professionnelle sur



## Principaux avantages du CraftiX.

Que vous choisissiez un aspirateur de sécurité SPRINTUS de classe de poussières L, M ou H, les six modèles disposent de ces caractéristiques innovantes.

Crochets de câble pratiques pour un transport confortable.

Surface plane sur la tête du moteur avec poignée de transport rétractable pour le montage de la plaque d'adaptation optionnelle pour les boîtes à outils. N° article 118150

Filtre soufflant facile à nettoyer.

Poignée de poussée réglable et pliable pour un transport facile.

Clé à outils intégrée pour le changement de filtre. N° article 118124

Position de stationnement pour la buse de sol extra large. N° article 102125



Filtre à cartouche breveté HEPA 13 (poussières de classe L, M). N° article 118100

HEPA 14 (poussières de classe H et poussières d'amiante). N° article 118166

Robustes rebords arrondis.

Les freins d'arrêt empêchent un déplacement involontaire de l'aspirateur.

Châssis maxi avec roues extra-larges Ø 180 mm et roulettes pivotantes Ø 100 mm adapté aux chantiers de construction.

Tube de raccordement étanche à la poussière pour un transport sans poussière.

Adaptateur pour outils électriques permettant de connecter des outils électriques avec des dispositifs d'aspiration de différents diamètres.

Ø 21 / 25 / 32 mm  
N° article 118122

Ø 35 mm  
N° article 118139



Poignée pour un transport ergonomique.





# Commandes CraftiX.

Sur les quatre modèles CraftiX de classe de poussières M et H, la puissance d'aspiration est contrôlée par un dispositif d'avertissement. Après avoir réglé le plus petit diamètre utilisé dans le harnais d'aspiration, l'utilisateur est averti par un signal sonore et visuel si le débit volumique admissible n'est pas atteint. Cela permet d'éviter une augmentation de la charge de poussières dans l'air respiré. L'outil électrique peut être branché directement sur l'aspirateur grâce à la prise intégrée. La fonction de marche/arrêt automatique permet de démarrer ou d'arrêter automatiquement l'aspirateur après un dépassement de 5 secondes.



## CRAFTIX 35 M/H + 50 M/H

- 1 Sélecteur de diamètre de tuyau.
- 2 Sécurité élevée grâce à la LED d'avertissement et au signal d'avertissement acoustique.

## CRAFTIX 35 M/L/H + 50 M/L/H

- 3 Bouton marche/arrêt pour le nettoyage automatique du filtre.
- 4 Fonctionnement standard avec réglage progressif de la puissance.
- 5 Fonctionnement automatique avec l'outil électrique connecté et régulation de la puissance en continu.
- 6 Prise pour outils électriques jusqu'à 2200 Watt maximum.
- 7 Personnalisation grâce à l'impression de logos.



## Comparaison des modèles CraftiX

Données techniques	35 L	35 M	35 H	50 L	50 M	50 H
Tension électrique	220-240 V / 50-60 Hz					
Puissance	1200 W					
niveau de pression acoustique	LpA 74 dB(A)					
Dépression max.	250 hPa / mbar					
Débit volumétrique	74 litres / sec.					
Matériau du réservoir	Plastique					
Volume du réservoir	35 litres (brut)			50 litres (brut)		
Longueur du câble électrique	10 m					
Tuyau d'aspiration Ø 35 mm	5 m					
Tuyau d'aspiration Ø 38 mm	-	2,5 m	2,5 m	-	2,5 m	2,5 m
Tube d'aspiration Ø 38 mm	✓	✓	✓	✓	✓	✓
Poids de l'appareil	16 kg			17 kg		
Dimensions (L x L x H)	54 x 39 x 63,5 cm			54 x 39 x 77 cm		

Équipement	35 L	35 M	35 H	50 L	50 M	50 H
Tubes télescopiques, 2 x 0,5 m	●	●	●	●	●	●
Embout Parquet 450 mm	●	●	●	●	●	●
Suceur pour fentes 240 mm	●	●	●	●	●	●
Pinceau pour meubles Ø 75 mm	●	●	●	●	●	●
Filtre à cartouche HEPA 13	●	●	-	●	●	-
Filtre à cartouche HEPA 14	○	○	●	○	○	●
Adaptateur pour outils électriques Ø 35 mm	●	●	●	●	●	●
Adaptateur pour outils électriques Ø 21, 25, 32 mm	●	●	●	●	●	●
Adaptateur pour outils électriques Ø 38 mm	○	○	○	○	○	○
Sac-filtre en feutre	●	●	●	●	●	●
Sac d'élimination	○	●	●	○	●	●
Sélecteur de Ø de tuyau	-	●	●	-	●	●
Signal d'avertissement sonore	-	●	●	-	●	●
LED d'avertissement	-	●	●	-	●	●
Tuyau d'aspiration 5 m, antistatique, résistant à l'huile	○	●	●	○	●	●
Tuyau d'aspiration 5 m	●	-	-	●	-	-
Tuyau d'aspiration 3 m, antistatique, résistant à l'huile	○	●	●	○	●	●

● équipement standard ○ en option - non disponible



N° article

**CRAFTIX 35 L** 118001  
**CRAFTIX 50 L** 118015  
 2 x 0,5 m tube d'aspiration en acier inoxydable Ø 38 mm,  
 5 m tuyau d'aspiration Ø 35 mm, suceur pour fentes,  
 pinceau pour meubles, embout pour parquet 450 mm,  
 filtre à cartouche HEPA 13, sac-filtre en feutre,  
 câble d'alimentation en caoutchouc : H07RNF, 10 m, noir,  
 adaptateur pour outils électriques Ø 21 / 25 / 32 / 35 mm

N° article

**CRAFTIX 35 M** 118030  
**CRAFTIX 50 M** 118045

**CRAFTIX 35 H** 118060  
**CRAFTIX 50 H** 118075

2 x 0,5 m tube d'aspiration en acier inoxydable Ø 38 mm,  
 tuyau d'aspiration antistatique, résistant à l'huile, 5 m, Ø 35 mm,  
 tuyau d'aspiration antistatique, résistant à l'huile, 2,5 m, Ø 38 mm,  
 suceur pour fentes, pinceau pour meubles, embout pour parquet  
 450 mm, sac-filtre en feutre, adaptateur pour outils électriques Ø  
 21 / 25 / 32 / 35 mm, sac d'élimination, câble d'alimentation en  
 caoutchouc : H07RNF, 10 m, noir,  
 filtre à cartouche HEPA 13 (35 / 50 M)  
 filtre à cartouche HEPA 14 (35 / 50 H)

### ÉQUIPEMENT DE BASE :

Tube d'aspiration en acier inoxydable (individuel) 102018  
 Tuyau d'aspiration antistatique, résistant à l'huile 5 m (35 + 50 M) 118143  
 Tuyau d'aspiration antistatique, résistant à l'huile 3 m (35 + 50 M) 102116  
 Embout pour parquet 450 mm 102125  
 Suceur pour fentes 102016  
 Pinceau pour meubles 102017  
 Filtre à cartouche HEPA 13 (35 / 50 M) 118100  
 Filtre à cartouche HEPA 14 (35 / 50 H) 118166  
 Câble d'alimentation en caoutchouc : H07RNF, 10 m, noir 118110  
 Clé à outils pour le changement de filtre 118124  
 Adaptateur pour outils électriques Ø 21 / 25 / 32 mm 118122  
 Adaptateur pour outils électriques Ø 35 mm 118139  
 Adaptateur pour outils électriques Ø 38 mm 118141

### ACCESSOIRES EN OPTION :

Plaque d'adaptation pour boîte à outils 118150  
 Sac-filtre en feutre (5 pcs) 102031  
 Sac d'élimination (5 pcs) 118138  
 Sac d'élimination amiante (5 pcs) 118169  
 Brosse pour sol mouillé 450 mm 102124  
 Lèvres en caoutchouc, set 450 mm 102126  
 Poignée antistatique 118115  
 set de brosses 450mm pour 102125 102127

Vue d'ensemble des accessoires voir page 76-77 et 106-107.

Sac-filtre en feutre (5 pcs).  
 N° article 102031

Sac d'élimination (5 pcs).  
 N° article 118138



Sac d'élimination asbestos (5 pcs).  
 N° article 118169





Personnalisation illimitée.



## Plaque d'adaptation pour boîte à outils.

Avec une seule plaque d'adaptation de SPRINTUS, vous pouvez fixer les boîtes à outils de tous les fabricants courants sur le CraftiX (Systainer, metaBOX, Tstak Box, L-Boxx, MAKPAC). La plaque d'adaptation en option peut être montée et verrouillée sur la tête d'aspiration sans outils et assure un transport sûr des boîtes à outils.

**Plaque d'adaption en option.**  
N° article 118150



Systainer\*



Tstak Box\*



L-Boxx\*



metaBOX\*



MAKPAC\*



\* Boîtes non incluses



## Vos avantages en un coup d'œil.

- Puissance d'aspiration élevée et constante même pendant le nettoyage automatique du filtre
- Filtre à cartouche breveté avec deux chambres de filtre indépendantes
- Nettoyage automatique très silencieux des deux chambres de filtration toutes les 45 secondes
- Large gamme d'accessoires et stockage d'accessoires directement sur l'appareil
- Une seule plaque d'adaptation pour fixer toutes les boîtes à outils courantes au CraftiX
- Personnalisation illimitée avec votre carte logo personnelle





# Aspirateurs eau et poussière

## Buses d'aspiration

### Buses d'aspiration Ø 32 mm



Turbo brosse 284 mm.  
N° article 106012



Embout Parquet 360 mm.  
N° article 111202



Embout combiné 306 mm  
(sol métallique).  
N° article 111307



Embout combiné 280 mm.  
N° article 114114



Embout pour sol plat 280 mm.  
N° article 119126



Suceur pour fentes flexible 600 mm.  
N° article 111203



Embout pour sols humides 360 mm.  
N° article 101106



Embout pour parquets crin 360 mm.  
N° article 111207



Suceur pour fentes 240 mm.  
N° article 101023

### Set de brosses et lèvres de caoutchouc



Set de brosse 360 mm  
pour embout parquet 111202.  
N° article 101100



Set de brosses à crin 360 mm  
pour embout parquet crin 111207.  
N° article 101104



Set de brosse 450 mm  
pour embout parquet 102125.  
N° article 102127



Lèvre en caoutchouc 360 mm  
pour embouts pour sols humides  
101106, 109114.  
N° article 101101



Patin caoutchouc Set 450 mm  
pour embout pour sols humides  
102124. N° article 102126

### Buses d'aspiration Ø 38 mm



Embout pour sols humides 360 mm  
avec crochet de stationnement.  
N° article 109114



Embout pour sols humides 450 mm  
avec crochet de stationnement.  
N° article 102124



Embout pour sols humides  
400 mm.  
N° article 102109



Embout pour sols secs 360 mm avec  
crochet de stationnement.  
N° article 109071



Embout pour sols secs 450 mm avec  
crochet de stationnement.  
N° article 102125



Embout combinée 307 mm avec  
crochet de stationnement.  
N° article 109084



Embout pour sols en métal 450 mm.  
N° article 102051



Suceur pour fentes 240 mm.  
N° article 102016



L'embout coulissant.  
N° article 102010, 103010

## Aperçu

Description	Ø Taille	N° article	ARTOS	WATERKING	WATERKING XL	N 55/2 E	N 77/3 E	N 80/2 K	Ketos N 56/2 E	Ketos N 81/2 K	CRAFTIX
-------------	----------	------------	-------	-----------	--------------	----------	----------	----------	----------------	----------------	---------

### Embouts d'aspiration

Embout pour sols humides, 360mm, avec crochet	32 mm	101106	■								
Embout pour sols durs, 360mm	32 mm	111202	□								
Embout combiné 270 mm	32 mm	106027	□								
Embout combiné 306 mm	32 mm	111307	□								
Turbo Embout pour sols 284 mm	32 mm	106012	□								
Turbo embout pour surfaces capitonnées	32 mm	111190	□								
Embout pour meubles / capitonnées 2en1, 115 mm	32 mm	117294	□								
Pinceau pour meubles Ø 75 mm	32 mm	101024	■								
Suceur pour fentes 240 mm	32 mm	101023	■								
Suceur pour fentes flexible 600 mm	32 mm	111203	□								
Embout pour sol plat 280 mm	32 mm	119126	□								
Embout pour sols humides, 360 mm, avec crochet	38 mm	109114		■	□	□	□	□	□	□	□
Embout pour sols secs, 360 mm	38 mm	109071		■	□	□	□	□	□	□	□
Embout pour sols humides, 400 mm	38 mm	102109		□	□	□	□	□	□	□	□
Embout pour sols humides, 450 mm, avec crochet	38 mm	102124		□	■	■	■	■	■	■	■
Embout pour sols secs, 450mm, avec crochet	38 mm	102125		□	■	■	■	■	■	■	■
Embout combiné 307 mm avec crochet	38 mm	109084		□	□	□	□	□	□	□	□
Embout pour sols en métal 450 mm	38 mm	102051		□	□	□	□	□	□	□	□
Pinceau pour meubles	38 mm	102017		■	■	■	■	■	■	■	■
Suceur pour fentes 240 mm	38 mm	102016		■	■	■	■	■	■	■	■
Embout coulissant 650 mm	38 mm	102010				□					
Embout coulissant 650 mm	38 mm	103010									

### Set de brosses et lèvres de caoutchouc

Set de brosse 360 mm pour 111202	101100	□	□								
Lèvre en caoutchouc de rechange pour embouts 101106, 109114 indiv.	101101	□	□								
Set de brosse pour embout pour 102119	102114		□	□	□	□	□	□	□	□	□
Patin caoutchouc set pour embout pour sols humides 102118	102115		□	□	□	□	□	□	□	□	□
Set de brosse 450 mm pour 102125	102127		□	□	□	□	□	□	□	□	□
Patin caoutchouc set 450 mm pour embout pour sols humides 102124	102126		□	□	□	□	□	□	□	□	□

■ compris dans le volume de livraison □ accessoires





# EM17 EVO

Nouveau design. Nouveau souplesse de fonctionnement. Entièrement équipé.

## Convient à

Nettoyage intensif de tous les revêtements de sol et travaux de polissage légers.

Avec son engrenage planétaire robuste, l'EM 17 R est idéale pour l'utilisation quotidienne intensive.

Le réservoir d'eau de 10 litres garantit un travail confortable et rapide. Grâce à la possibilité de changement de brosse sans outillage, l'EM 17 R peut être équipée pour tous les types de sols sans que de longs intervalles de maintenance ne soient nécessaires.

Combinée au patin « Queen Bonnet Pad », elle permet d'obtenir une qualité de nettoyage fantastique sur les moquettes. Pour des résultats optimaux en cas de salis-

sure forte et tenace, le poids de l'appareil peut être augmenté à l'aide du poids supplémentaire de 14 kg. Augmenter le poids supplémentaire. Grâce aux grosses roues recouvertes de caoutchouc, la machine ne laisse aucune trace lors du transport, même sur les sols fragiles.



## Caractéristiques

- Boîte à engrenage planétaire robuste
- Réservoir d'eau intégré d'une capacité de 10 litres
- Changement de brosses et de disques sans outil



- nouveau design  
- souplesse de fonctionnement  
- roues extra larges



Disque d'entraînement de patin pour patins.  
N° article 205122



Brosse moyenne.  
N° article 205121



Brosse douce.  
N° article 205120

## Accessoire



Power Pad.  
N° article 201076



Duo Pad.  
N° article 201077

## Accessoires :



Patin Queen Bonnet Pad offrant un résultat irréprochable sur tapis et moquettes.  
N° article 201009



Tous les éléments de commande se trouvent sur la poignée ergonomique.

Grand réservoir d'eau fraîche intégré d'une capacité de 10 litres.



Poids supplémentaire 14 kg.  
N° article 201068

## DONNÉES TECHNIQUES

Tension électrique	220-240 V / 50 Hz
Puissance	1200 W
Niveau de pression acoustique	57 LpA [dB]
Vitesse de rotation de la brosse	154 tr / min.
Diamètre max. disque	17" / 432 mm
Disque d'entraînement de patin	16-17"
Réservoir d'eau	10 Liter
Poids	38 kg
Longueur du câble	12 m

N° article

**EM 17 EVO** 203001

Réservoir d'eau, Brosse moyenne, Brosse douce, Disque d'entraînement de patin, Câble électrique rouge vif 12 m

## ÉQUIPEMENT DE BASE :

Brosse douce 17"	205120
Brosse moyenne 17"	205121
Disque d'entraîn. de patin (16-17")	205122
Câble électrique 12 m	201030
Réservoir d'eau fraîche	203100

## ACCESSOIRES EN OPTION :

Pad blanc 17" (5 pièces)	201005
Pad rouge 17" (5 pièces)	201006
Pad vert 17" (5 pièces)	201008
Pad noir 17" (5 pièces)	201007
Patin Queen Bonnet Pad 17"	201009
Power Pad 17"	201076
Duo Pad 17"	201077
Poids supplémentaire (14 kg)	201068

Vue d'ensemble des accessoires voir page 98-101 et 108.



# HERCULES

Machine monodisque puissante, extrêmement robuste et tout en douceur.



## Convient à

Nettoyage intense sur toutes les surfaces dures et moquettes.

La monobrosse Hercules, est un appareil extrêmement silencieux, robuste et facile d'utilisation dans la catégorie des monobrosses moyenne gamme. Avec une unité de contrôle facile d'utilisation et ergonomique, l'appareil peut être manié sans peine et est particulièrement approprié pour le nettoyage intense, le nettoyage de base régulier et le nettoyage d'entretien. L'engrenage planétaire en acier puissant, ne nécessitant pas de maintenance, avec une puissance d'entraînement de 175 tr/min., dispose de suffisamment de réserves de puissance pour un nettoyage rapide et approfondi de toutes les surfaces dures ainsi que pour l'application de shampoing sur des surfaces textiles. Avec un poids initial de 48 kg, ainsi que les deux poids supplémentaires optionnels de respectivement 14 kg, la machine peut facilement être équipée pour atteindre un poids total pouvant aller jusqu'à 76 kg. Des conditions préalables optimales pour le nettoyage en profondeur des surfaces les plus sales. Avec Hercules, vous acquérez un appareil polyvalent durable, fiable et performant pour une utilisation sur toutes les surfaces, et ce avec un excellent rapport qualité/prix. La machine est déjà livrée en série avec l'intégralité des accessoires, y compris un réservoir d'eau d'une capacité de 12 litres, un disque d'entraînement de patin, ainsi qu'une brosse à récurer et une brosse pour l'application de shampoing.

## Caractéristiques

- Engrenage planétaire en acier ne nécessitant pas de maintenance
- Réservoir d'eau intégré d'une capacité de 12 litres
- Changement de brosses et de disques sans outil
- Unité de commande robuste et ergonomique

## DONNÉES TECHNIQUES

Tension électrique	220-240 V / 50 Hz
Puissance	1500 W
Niveau de pression acoustique	54 dB(A)
Vitesse de rotation de la brosse	175 tr/min.
Diamètre max. disque	17" / 432 mm
Disque d'entraînement de patin	16-17"
Réservoir d'eau fraîche	12 Litres
Poids	48 kg
Longueur du câble	12 m
Poids supplémentaire	14 kg



N° article

**HERCULES** 205001

Réservoir d'eau 12 Litres, Brosse circulaire moyenne, Brosse circulaire souple, Disque d'entraînement des patins, Câble électrique rouge vif 12 m

**HERCULES "Heavy duty"** 205002

Équipement complet avec 1 x Poids supplémentaire à 14 Kg. Le poids total de la machine est de 62 Kg.

## ÉQUIPEMENT DE BASE :

Brosse moyenne 17"	205121
Brosse douce 17"	205120
Disque d'entraîn. de patin (16-17")	205122
Réservoir d'eau 12 L	205105
Câble électrique rouge vif, 12 m	201030

## ACCESSOIRES EN OPTION :

Pad blanc 17" (5 pièces)	201005
Pad rouge 17" (5 pièces)	201006
Pad vert 17" (5 pièces)	201008
Pad noir 17" (5 pièces)	201007
Patin Queen Bonnet Pad 17"	201009
Power Pad 17"	201076
Duo Pad 17"	201077
Poids supplémentaire (14 kg)	205123

Vue d'ensemble des accessoires voir page 98-101 et 108.



Poignée ergonomique et stable avec protection anti-pliage pour le câble d'alimentation.



Mécanisme entièrement en métal. Les composants en contact avec l'eau sont usinés en laiton.



Poignée à barre robuste et de qualité supérieure à jeu nul pour une manipulation optimale.



Brosse moyenne. N° article 205121



Brosse douce. N° article 205120



Disque d'entraînement N° article 205122



## Accessoires :

Patins pour tous types de sols disponibles avec différents degrés de dureté.



Power Pad. N° article 201076




Duo Pad. N° article 201077





# HERCULES Duo Speed

Monobrosse robuste à deux vitesses de travail (180/360 tours/min.) pour un nettoyage et un polissage efficaces, rapides et économiques.



**Au choix avec  
180/360 tours/min.**

## Deux en un

La Hercules Duo Speed réunit les avantages d'une vitesse lente et d'une vitesse rapide en un seul appareil. Équipée de deux vitesses de travail, elle constitue la solution parfaite pour un nettoyage et un polissage efficaces, rapides et économiques.

En version lente (180 tr/min), cette monobrosse robuste est idéale pour le nettoyage de base des revêtements de sol les plus divers. En revanche, en version rapide à 360 tr/min, elle sert à la cristallisation des sols en pierre naturelle et au polissage de divers revêtements de sol.

Pour passer de la zone à une vitesse à celle à deux vitesses, il suffit d'actionner un interrupteur sur la tête du moteur.

La Hercules Duo Speed n'est pas seulement extrêmement polyvalente, elle offre également tous les avantages et caractéristiques de la Hercules éprouvée, notre monobrosse particulièrement puissante, robuste et silencieuse.

Grâce à son grand élément de commande convivial et ergonomique, la Hercules Duo Speed est facile à utiliser.

La Hercules Duo Speed offre des conditions optimales pour le nettoyage en profondeur des surfaces fortement encrassées. De plus, avec la Hercules Duo Speed, vous gagnez un appareil polyvalent, durable, fiable et performant pour une utilisation flexible sur toutes les surfaces, avec un excellent rapport qualité/prix. La machine est livrée de série avec tous les accessoires, y compris un réservoir d'eau fraîche de 12 litres, un disque d'entraînement de patin ainsi qu'une brosse moyenne et brosse douce.

## DONNÉES TECHNIQUES

Tension de réseau	220-240 V / 50 Hz
Puissance	1500 W / 1000 W
Niveau de pression acoustique	54 LpA [dB]
Vitesse de rotation des brosses	180 / 360 tr/min
Vitesse max. Diamètre des disques	17" / 432 mm
Diamètre du plateau d'entraînement	16-17"
Réservoir d'eau propre	12 litres
Poids	48 kg
Longueur du câble	12 m



Poignée ergonomique et stable avec protection anti-pliage pour le câble d'alimentation.



Mécanisme entièrement en métal. Les composants en contact avec l'eau sont usinés en laiton.



Poignée à barre robuste et de qualité supérieure à jeu nul pour une manipulation optimale.



Interrupteur pour changer de vitesse.  
L = 180 tours/min.  
H = 360 tours/min.



Brosse moyenne.  
N° article 205121



Brosse douce.  
N° article 205120



Disque d'entraînement de patin.  
N° article 205122



**Accessoires :**  
Patin pour tous types de sols disponibles avec différents degrés de dureté.



N° article

## HERCULES DUO SPEED

208001

Réservoir d'eau propre de 12 litres inclus, brosse moyenne, brosse douce, disque d'entraînement de patin, câble d'alimentation rouge vif 12 m

## ÉQUIPEMENT DE BASE :

Brosse moyenne 17"	205121
Brosse douce 17"	205120
Disque d'entraînement de patin (16-17")	205122
Réservoir d'eau 12 L	205105
Câble électrique rouge vif, 12 m	201030

## ACCESSOIRES EN OPTION :

Pad blanc 17" (5 pièces)	201005
Pad rouge 17" (5 pièces)	201006
Pad vert 17" (5 pièces)	201008
Pad noir 17" (5 pièces)	201007

Vue d'ensemble des accessoires voir page 98-101 et 108.



# ZEUS

La nouvelle monobrosse ZEUS est un joyau d'ergonomie et d'innovation pour un nettoyage professionnel et exigeant des surfaces dures et des revêtements textiles.



Duo Pad.  
N° article 201077



Power Pad.  
N° article 201076

Selon un principe unique, son réservoir d'eau de 10 litres est placé directement sur la machine pour offrir une pression d'application optimale, simplifier la manipulation et obtenir de meilleurs résultats de nettoyage. L'utilisateur peut retirer le réservoir à l'aide de la poignée et, grâce à une faible garde au sol de 10 cm seulement, il peut nettoyer efficacement sous les objets ou dans les coins. La série Komfort-Plus : Le réservoir d'eau propre, équipé d'un tuyau flexible, peut être rempli facilement, directement depuis le robinet. Avec son moteur dynamique et puissant de 1500 Watt et son engrenage planétaire en acier de 175 tr/min nécessitant peu de maintenance, ZEUS est extrêmement performante tout en étant incroyablement silencieuse. Elle est facile à manipuler et permet aux utilisateurs, même inexpérimentés, de nettoyer sans effort et en toute sécurité. En outre, elle se transporte facilement et elle est peu encombrante car le timon peut être complètement abaissé. Les brosses et les disques peuvent être remplacés en quelques secondes et sans outil grâce à un couvercle spécial. La nouvelle Zeus se caractérise par une qualité, une fiabilité et une durée de vie maximales ainsi qu'un grand nombre de solutions intelligentes pour le nettoyage quotidien.



câble  
rouge  
vif de  
12 m



Position de rangement verticale pour gagner de la place et protéger les brosses.



Réservoir d'eau fraîche de 10 litres amovible avec une seule poignée.

DONNÉES TECHNIQUES	
Tension électrique	220-240 V / 50 Hz
Puissance	1500 W
Niveau de pression acoustique	54 LpA [dB]
Vitesse de rotation de la brosse	175 tr/min.
Diamètre max. disque	17" / 432 mm
Disque d'entraînement de patin	16-17"
Réservoir d'eau fraîche	10 Litres
Poids	54 kg
Longueur du câble	12 m



Le réservoir d'eau propre peut être rempli directement depuis le robinet grâce à un tuyau.



Grandes roues arrière en caoutchouc pour un transport simple et silencieux.



Brosse moyenne. N° article 205121  
Brosse douce. N° article 205120  
Disque d'entraînement de patin. N° article 205122

N° article

## ZEUS 206001

Réservoir d'eau 10 Litres, Brosse circulaire moyenne, Brosse circulaire souple, Disque d'entraînement des patins, Câble électrique rouge vif, 12 m

ÉQUIPEMENT DE BASE :	
Brosse moyenne 17"	205121
Brosse douce 17"	205120
Disque d'entraîn. de patin (16-17")	205122
Réservoir d'eau fraîche	206113
12m câble électrique	201030

ACCESSOIRES EN OPTION :	
Pad blanc 17" (5 pièces)	201005
Pad rouge 17" (5 pièces)	201006
Pad vert 17" (5 pièces)	201008
Pad noir 17" (5 pièces)	201007
Patin Queen Bonnet Pad 17"	201009
Power Pad 17"	201076
Duo Pad 17"	201077

Vue d'ensemble des accessoires voir page 98-101 et 108.



# EEM13 R

Monobrosse excentrique maniable.

**Astuce** EEM 13 R Set avec réservoir  
N° article 202005

**Accessoires :**  
Set réservoir  
N° article 202037



### Convient à

Salles d'eau, toilettes, vestiaires, escaliers, surfaces dures et moquettes.

En raison de sa construction compacte et de sa manipulation simple, la monobrosse EEM 13 R est idéale pour le nettoyage des petites surfaces, recoins et angles.

Grâce à son faible poids de 12,7 kg seulement, elle convient également au nettoyage des escaliers. L'entraînement excentré assure un nettoyage efficace et un déplacement sûr, aisé et sans effort. Grandes roues en caoutchouc pour un transport confortable et sans laisser de traces.

Les accessoires livrés avec l'appareil permettent de nettoyer les surfaces dures, de polir les sols en pierre ou en parquet et de shampooiner les moquettes et tapis.

### Caractéristiques

- Entraînement excentré puissant
- Construction compacte pour un maniement simple
- Déplacement sûr et sans effort
- Accessoires complets pour tous types de sols

### DONNÉES TECHNIQUES

Tension électrique	220-240 V / 50 Hz
Puissance	250 W
Niveau de pression acoustique	62 LpA [dB]
Vitesse de rotation de la brosse	150 U/Min.
Diamètre max. disque	10" / 254 mm
Disque d'entraînement de patin	10"
Poids	12,7 kg
Longueur du câble	7,5 m



Marche extrêmement silencieuse et prise en main aisée même pour utilisateurs inexpérimentés.



Disque d'entraînement de patin.  
N° article 202010



Brosse dure.  
N° article 202011



Brosse douce.  
N° article 202012

### Accessoires :



Queen Bonnet Pad. N° article 202034  
Offrant un résultat irréprochable sur tapis et moquettes.



câble rouge vif de 7,5 m

La monobrosse excentrique EEM 13 R pratique est parfaitement équipée pour le nettoyage d'escaliers. Petite et pratique, également pour tous les coins difficiles d'accès.

### Accessoires :

Power Pad. N° article 202039



N° article

Pour une haute performance de nettoyage sur toutes les surfaces.

**EEM 13 R** 202001

Brosse dure, Brosse douce, Disque d'entraînement des patins, 7,5 m Câble électrique, rouge vif

**EEM 13 R Set avec réservoir** 202005

Brosse dure, Brosse douce, Disque d'entraînement des patins, 7,5 m Câble électrique, rouge vif

### ÉQUIPEMENT DE BASE :

Brosse dure (280 mm)	202011
Brosse douce (280 mm)	202012
Disque d'entraîn. de patin (254 mm)	202010
7,5 m Câble électrique	202038

### ACCESSOIRES EN OPTION :

Pad blanc 3" (5 pièces)	202033
Pad rouge 13" (5 pièces)	202035
Pad vert 13" (5 pièces)	202032
Pad noir 13" (5 pièces)	202036
Queen Bonnet Pad 13" (330 mm)	202034
Power Pad 13"	202039
Kit de montage réservoir de pompe pour EEM 13 R	202037

Vue d'ensemble des accessoires voir page 98-101 et 108.





# TITAN

Haute puissance de rotation pour d'excellents résultats de nettoyage et un fonctionnement sûr.



La technologie orbitale combine deux types de mouvement et permet ainsi d'obtenir un effet de nettoyage mécanique supérieur, de réduire l'utilisation de produits chimiques et de protéger l'environnement. L'interaction des mouvements excentriques et rotatifs génère un modèle de nettoyage particulièrement efficace et diffère ainsi des monobrosses classiques, qui

effectuent un mouvement rotatif pur. En termes de souplesse de fonctionnement, la méthode orbitale présente également un effet très positif sur la maniabilité et permet de guider la machine en toute sécurité et sans fatigue à tout moment. Même les utilisateurs inexpérimentés peuvent rapidement se familiariser avec le modèle Titan et obtenir d'excellents résultats

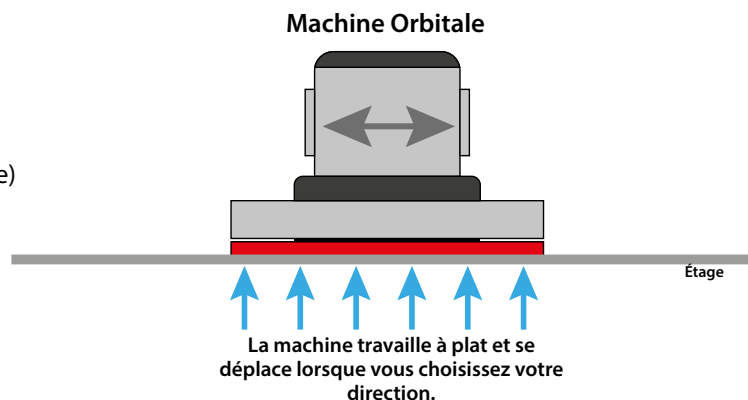
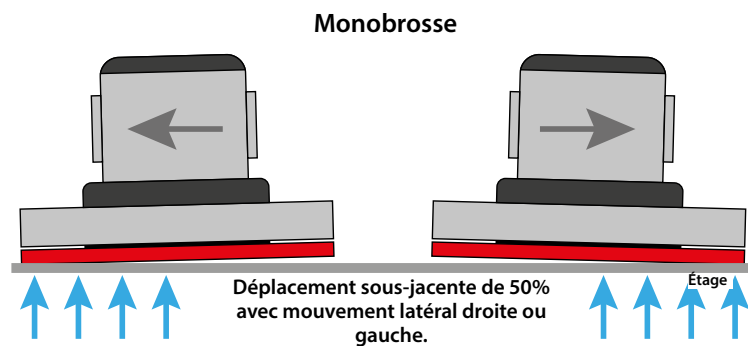
dans les plus brefs délais. Les domaines d'application pour le nettoyage de base et d'entretien, le polissage et le nettoyage de tous les revêtements de sol (moquette, pierre, PVC, bois, carrelage de sécurité) sont pratiquement illimités.



Avantages de la technologie orbitale par rapport à une monobrosse classique.

- moins d'eau
- moins de chimie
- moins de temps
- réduction de la charge travail
- surface de nettoyage de 100% (voir à droite)

Grâce à l'effet de nettoyage mécanique nettement plus élevé !



Timon inclinable pour augmenter la pression de contact.



Le capot de protection protège le moteur de l'humidité.



Excellente stabilité et accessibilité dans les escaliers.



Poids supplémentaire en option, 12 kg. N° article 207119



Disque d'entraînement de patin. N° article 207113



Power Pad pour toutes les surfaces. N° article 201076

#### Accessoires en option :



Brosse moyenne. N° article 207115

Pads pour disques pour toutes les surfaces avec différents degrés de dureté.



N° article

**TITAN** 207001

Réservoir d'eau propre 12 litres,  
Disque d'entraînement des patin, Power Pad 17",  
Câble électrique 12 m, rouge vif

**TITAN "Heavy duty"** 207003

Avec équipement complet avec 1 x Poids supplémentaire à 12 kg.  
Le poids total de la machine est de : 58 kg

ÉQUIPEMENT DE BASE :	
Disque d'entraînement des patin (16-17")	207113
Réservoir d'eau propre	207102
Power Pad 17"	201076
Câble électrique 12 m	201030

ACCESSOIRES EN OPTION :	
Pad blanc 17" (5 pièces)	201005
Pad rouge 17" (5 pièces)	201006
Pad vert 17" (5 pièces)	201008
Pad noir 17" (5 pièces)	201007
Patin Queen Bonnet Pad 17"	201009
Brosse moyenne	207115
Poids supplémentaire (12 kg) incl. vis	207119

Vue d'ensemble des accessoires voir page 98-101 et 108.

DONNÉES TECHNIQUES	
Tension électrique	220-240 V / 50 Hz
Puissance	1100 W
Niveau de pression acoustique	56 LpA [dB]
Vitesse de rotation de la brosse	60 tours/minute 1500 oscillations/min. 17" / 432 mm
Diamètre max. disque	17" / 432 mm
Disque d'entraînement de patin	16-17"
Réservoir d'eau fraîche	12 Liter
Poids	46 kg
Longueur du câble	12 m
Poids supplémentaire	12 kg





# TORANA

Autolaveuse 24V, alimentée par batterie. Maniement facile grâce à des dimensions compactes. Idéal pour les petites surfaces fortement encombrées. Grâce à des capacités d'aspiration élevées, le nettoyage peut également être effectué pendant les heures d'ouverture sur des lieux fréquentés par du public.



Fonctionnement sur batterie : durée de fonctionnement 75 min. en fonctionnement normal, 120 min. en mode ECO. Pour des surfaces de petite et moyenne taille. Rendement surfacique d'environ 1 260 m<sup>2</sup>/h. Hautes capacités d'aspiration. Le sol devient absolument sec et est directement accessible.




## Aptitude

Idéal pour les immeubles de bureaux, le commerce de détail, la gastronomie, les hôtels, les écoles, les maisons de retraite, les salles de vente, les hôpitaux et les centres de remise en forme.

## Caractéristiques

- Entraînement direct sans courroie
- La poutre d'aspiration pivote automatiquement dans le sens du travail
- La brosse pivotante accrochée s'adapte au sol respectif
- Pression de brosse élevée et uniforme - 15 kg
- Fonctionnement sur batterie : durée de fonctionnement d'environ 75 min. en fonctionnement normal, 120 min. en mode ECO
- Fonctionnement agréable et silencieux permettant de nettoyer même pendant les heures d'ouverture
- Rendement surfacique : environ 1 260 m<sup>2</sup>/h
- Indicateur de niveau de charge standard et chargeur intégré
- 2 Batteries Gel de 33 Ah sans entretien



La quantité d'eau peut être réglée individuellement en fonction de chaque revêtement de sol.



Roues robustes, montées sur roulements à billes.



Indicateur pratique du niveau d'eau propre.



Réservoir d'eaux usées hygiénique et facile à nettoyer.




Éjection confortable des brosses par simple pression sur un bouton.



La roue de support permet un transport facile de la machine et les brosses peuvent être déposées en douceur.



Un rouleau déflecteur en caoutchouc permet un nettoyage proche des bords et sûr.



La maniabilité de TORANA permet une utilisation dans les espaces les plus réduits. Idéal pour les surfaces fortement encombrées.



Réservoir d'eau usées de 16 litres, amovible et facile à nettoyer.

Remplissage facile du réservoir d'eau propre.

Réservoir d'eau fraîche d'une capacité de 15 litres.

Entraînement direct.

Grandes roues caoutchoutées.

Brosse suspendue pivotante, s'adapte automatiquement à la surface même en cas de légères irrégularités.

Le suceur d'aspiration pivote automatiquement dans le sens du travail.

Chargeur intégré avec affichage du niveau de chargement.



**Panneau de commande clairement agencé.**  
Tous les éléments de commande et les interrupteurs se trouvent sur le panneau et sur la poignée ergonomique. Cela garantit une utilisation pratique de la machine, même dans les espaces les plus réduits.



Indicateur de niveau de remplissage.

- ① La hauteur de travail de l'unité de commande peut être réglée de manière ergonomique.
- ② Lever/Abaisser la poutre d'aspiration.



Les batteries Gel sans entretien peuvent être retirées sans outils grâce aux raccords rapides.



Le réservoir d'eau propre peut être entièrement vidé.



Le réservoir d'eaux usées peut être purgé par le biais du tuyau d'évacuation des eaux usées.



Remplissage facile du réservoir d'eau propre de 15 litres.

#### Brosses à récurer :

Des brosses de différents degrés de dureté sont disponibles pour différentes surfaces.



Brosse douce 15".  
N° article 210429

Brosse moyenne.  
N° article 210427

Brosse abrasiv 15".  
N° article 210428

Brosse de crin 15".  
N° article 210430

#### Accessoires en option :



Pads & disques d'entraînement de patin en différents degrés de dureté.

Duo Pad.  
N° article 210243

#### ASTUCE

La brosse en crin de cheval est idéale pour le grès cérame et les carreaux de sécurité.



#### TORANA

##### DONNÉES TECHNIQUES

Tension de réseau Chargeur	220-240 V / 50 Hz
Tension de batterie	24 V / 2 x 33 Ah
Niveau de pression acoustique	71 LpA [dB]
Sous-pression max.	83 mbar
Puissance de moteur Aspirateur	270 W
Puissance de moteur Brosse	400 W
Rendement surfacique	1260 m <sup>2</sup> /h
Régime de brosse	130 Upm
Pression exercée des brosses	15 kg
Largeur de brosse	36 cm
Largeur de travail Poutre d'aspiration	46 cm
Réservoir d'eau fraîche	15 Litres
Réservoir d'eaux usées	16 Litres
Poids	46 kg
Dimensions (H x L x l)	98 x 47 x 99 cm

#### TORANA K (s'écartant de TORANA)

##### DONNÉES TECHNIQUES

Sous-pression max.	89 mbar
Puissance de moteur Aspirateur	350 W
Puissance de moteur Brosse	300 W
Poids	57 kg

#### N° article

#### TORANA

Support de brosse, chargeur intégré à bord  
Câble de recharge 1 m, rouge

210040

210030

#### TORANA K

Support de brosse, version câble sans batterie

210041

#### ÉQUIPEMENT DE BASE :

Brosse moyenne 15" 210427  
2 x 12 V Batterie à gel 33 Ah à (individual) 210431

#### ACCESSOIRES EN OPTION :

Brosse douce 15"	210429
Brosse abrasiv 15"	210428
Brosse de crin 15"	210430
Pad blanc 15" (Ue 5 pces)	210122
Pad rouge 15" (Ue 5 pces)	210131
Pad vert 15" (Ue 5 pces)	210124
Pad noir 15" (Ue 5 pces)	210123
disque, Duo, 15", épaisseur	210243
Disque d'entraînement de patin	210426

Vue d'ensemble des accessoires voir page 98-101 et 109.





# CAMIRA

Autolaveuse 24 V, alimentée par batterie.  
Maniement facile grâce à des dimensions compactes.

La CAMIRA est la nouvelle attraction parmi les auto-laveuses SPRINTUS. La machine figurant dans la catégorie des machines à 30 litres convainc de par un format compact et une grande agilité, ce qui permet un travail extrêmement aisé et efficace.

Équipée de deux batteries gel Sonnenschein ne nécessitant pas de maintenance avec une puissance respective de 50 Ah, la durée de service de batterie est d'environ 120 minutes et la machine nettoie des surfaces moyennes jusqu'à 1600 m<sup>2</sup> de manière rapide et efficace. En cas d'état de charge bas, le mode ECO commutable peut être activé et ainsi, la durée de service de la batterie peut être prolongée, afin de pouvoir conclure les travaux de nettoyage entièrement en cas de besoin. Même en cas de changement de direction, la poutre d'aspiration pivotante veille à une puissance d'aspiration excellente et la brosse fournie en série avec une largeur de 43 cm est prête pour une multitude de tâches. Le vaste réservoir d'eau usée, qui, grâce à sa facilité d'accès, est très facile à nettoyer, est équipé d'un tuyau d'évacuation pratique. Le réservoir d'eau propre peut également être entièrement vidé et, avec son « éjection de brosse » par simple pression de bouton, un chargeur intégré en série et son excellent rapport qualité-prix, fait de la CAMIRA une des machines les plus faciles à utiliser de sa catégorie.



La CAMIRA est idéale pour des surfaces moyennes d'une taille jusqu'à 1600 m<sup>2</sup>.

Durée de service de batterie jusqu'à 120 minutes.

Le mode ECO équipé en série garantit une durée de service de batterie prolongée et une portée plus étendue. Pour démarrer le mode ECO, maintenez appuyé la touche SMART RUN pendant deux secondes, jusqu'à ce que l'affichage commence à clignoter.

Unité de commande clair, ergonomique avec toutes les fonctions en un coup d'œil.

Par la touche SMART RUN vous activez facilement toutes les fonctions. La commande de brosse, l'aspiration et l'alimentation de l'eau.



L'aspiration et l'alimentation en eau peuvent être mises en marche et arrêtées séparément.

Bouton-poussoir On/Off.

Affichage de l'état de charge de la batterie.



La poutre d'aspiration pivotante est accouplée au timon et tourne automatiquement dans la direction de travail dans les virages.



Un rouleau déflecteur en caoutchouc permet un nettoyage sûr proche des bords.



Tuyau de vidange d'eau usée en série.



① La hauteur de travail de l'unité de commande peut être réglée individuellement.

② Lever/Abaisser la poutre d'aspiration.



Son format svelte garantit un maniement parfait et une flexibilité unique.





L'eau propre peut être évacuée sans laisser de résidus et confortablement grâce à la fermeture rapide.



La quantité d'eau peut être réglée individuellement en fonction de chaque revêtement de sol.



Réservoir d'eau usée de grande taille, facile à nettoyer.



Chargeur intégré avec affichage du niveau de chargement.



La roue de support permet un transport facile de la machine et une mise à l'arrêt ménageante les brosses.



### CAMIRA

#### DONNÉES TECHNIQUES

Tension de réseau Chargeur	220-240 V / 50 Hz
Tension de batterie	24 V / 2 x 50 Ah
Niveau de pression acoustique	71 LpA [dB]
Sous-pression max.	65 mbar
Puissance de moteur Aspirateur	400 W
Puissance de moteur Brosse	400 W
Rendement surfacique	1600 m²/h
Régime de brosse	150 tr/min
Pression exercée des brosses	18 kg
Largeur de brosse	43 cm
Largeur de travail Poutre d'aspiration	54 cm
Réservoir d'eau fraîche	32 Liter
Réservoir d'eaux usées	35 Liter
Poids	90 kg
Dimensions (H x L x l)	77 x 110 x 54 cm


### CAMIRA K (Variante de réseau sans batteries)

#### DONNÉES TECHNIQUES

Sous-pression max.	180 mbar
Puissance de moteur Aspirateur	700 W
Puissance de moteur Brosse	300 W
Poids	66 kg



Power Pad.  
N° article 201076



Duo Pad.  
N° article 201077



**Accessoires en option :**  
Disque d'entraînement de patin et patins à différents degrés de dureté.

#### Changement de brosses sans outils :

Les brosses disposent d'un dispositif de déverrouillage rapide et peuvent être changées en l'espace de quelques secondes. Différentes brosses sont à disposition pour différents sols.



Brosse douce 17".  
N° article 210228



Brosse moyenne 17".  
N° article 210230



Brosse abrasive 17".  
N° article 210227



Brosse de crin 17".  
N° article 210226

	N° article
<b>CAMIRA</b> Brosse circulaire moyenne, Chargeur intégré (onboard)	210006
<b>CAMIRA K</b> Brosse moyenne, Machine à câble électrique sans batteries	210007
<b>ÉQUIPEMENT DE BASE :</b>	
Brosse moyenne 17"	210230
2 x 12V Batterie à gel Sonnenschein à 50 Ah (individuel)	210121
<b>ACCESSOIRES EN OPTION :</b>	
Brosse douce 17"	210228
Brosse abrasive 17"	210227
Brosse de crin 17"	210226
Pad blanc 17" (5 pièces)	201005
Pad rouge 17" (5 pièces)	201006
Pad vert 17" (5 pièces)	201008
Pad noir 17" (5 pièces)	201007
Disque d'entraînement de patin avec fermeture de Pad	210229
Power Pad 17"	201076
Duo Pad 17"	201077

Vue d'ensemble des accessoires voir page 98-101 et 109.









# Nos brosses et pads

Lors du nettoyage avec des monobrosses et des autolaveuses, outre le choix de la bonne machine de nettoyage, l'utilisation de l'outil et du produit de nettoyage appropriés joue un rôle décisif. En ce qui concerne les outils, on distingue les brosses et les pads.

En principe, les revêtements de sol lisses nécessitent l'utilisation d'un pad, tandis que les revêtements de sol structurés ou les sols avec des joints larges et profonds nécessitent l'utilisation de brosses. Les pads et les brosses existent en différents modèles, car l'abrasivité de l'outil doit être adaptée au revêtement de sol.

## Brosses

Pour le nettoyage mécanique des sols à l'aide de brosses, le tableau suivant vous aidera à choisir le bon outil. Nous proposons des brosses de différentes duretés adaptées à votre revêtement de sol.

	Description	Sols
Autolaveuses	 Brosse douce Les poils sont en polypropylène.	<ul style="list-style-type: none"> <li>• Revêtements de sol légèrement structurés</li> <li>• Béton lavé</li> <li>• Sols à picots en caoutchouc</li> <li>• Sols avec joints</li> </ul>
	 Brosse moyenne La brosse polyvalente avec des poils en polypropylène.	<ul style="list-style-type: none"> <li>• Toutes les surfaces courantes résistantes à l'eau, lisses et légèrement structurées avec un degré de salissure moyen.</li> </ul>
	 Brosse abrasive Les poils durs et durables en Tynex ont un effet fortement abrasif. La brosse est ainsi adaptée à l'élimination des salissures très adhérentes.	<ul style="list-style-type: none"> <li>• Revêtements de sol résistants aux rayures</li> <li>• Revêtements de sol durs</li> </ul>
	 Brosse de crin Pour le polissage, souvent après l'étape de nettoyage ou cirage des revêtements de sol.	<ul style="list-style-type: none"> <li>• Grès cérame fin</li> <li>• Carreaux de sécurité</li> </ul>
Monobrosses	 Brosse moyenne La brosse polyvalente avec des poils en polypropylène.	<ul style="list-style-type: none"> <li>• Toutes les surfaces courantes résistantes à l'eau avec un degré de salissure moyen.</li> <li>• Surfaces lisses et légèrement structurées</li> </ul>
	 Brosse douce Pour le shampooing et le nettoyage des sols mous.	<ul style="list-style-type: none"> <li>• Sols souples</li> <li>• Sols sensibles</li> </ul>

Il s'agit uniquement d'une recommandation. En raison de la diversité des revêtements de sol, il est impératif de procéder à un contrôle professionnel du sol dans le bâtiment.










Grès cérame fin Carreaux



## Pads

Les pads servent à éliminer la saleté ou les revêtements et à polir les sols. Nous proposons des pads abrasifs de couleur blanche, rouge, verte et noire, ainsi que des pads spéciaux. Pour les pads de couleur, plus le pad est foncé, plus il est

abrasif, c'est-à-dire plus il enlève de matière. Il convient d'être prudent, car l'utilisation d'un pad trop abrasif peut endommager le revêtement de sol et en modifier la couleur. L'aperçu suivant montre quel pad est adapté à quel type de sol.

	Description	Sols
Monobrosses et autolaveuses	 Pad blanc Pour le polissage à sec des sols entretenus. Élimine les dépôts légers sur les surfaces lisses et revêtues. Convient pour le nettoyage d'entretien.	<ul style="list-style-type: none"> <li>• Carreaux</li> <li>• Sols revêtus</li> <li>• Polissage de parquet en bois huilé/vitrifié</li> <li>• Revêtements de sol élastiques, par ex. linoléum, caoutchouc, PVC, vinyle</li> </ul>
	 Pad rouge Tampon à récurer pour l'utilisation quotidienne. L'outil polyvalent pour le nettoyage d'entretien.	<ul style="list-style-type: none"> <li>• Revêtements de sol insensibles à l'eau</li> <li>• Pierre dure polie, p. ex. granit</li> <li>• Pierre naturelle polie, p. ex. marbre</li> <li>• Pierre artificielle polie, p. ex. terrazzo</li> <li>• Revêtements de sol élastiques, par ex. linoléum, caoutchouc, PVC, vinyle</li> </ul>
	 Pad vert Tampon de nettoyage abrasif pour l'élimination de salissures fortes à très fortes. Convient pour le nettoyage de base et le nettoyage intermédiaire.	<ul style="list-style-type: none"> <li>• Sols résistants aux rayures</li> <li>• Linoléum</li> <li>• PVC</li> <li>• Parquet en bois huilé/vitrifié</li> <li>• Revêtement en pierre dure</li> </ul>
	 Pad noir Tampon de nettoyage très abrasif pour le nettoyage de base. Convient pour le décapage des revêtements de sol. Ne doit être utilisé que si le pad vert ne produit pas le résultat de nettoyage souhaité.	<ul style="list-style-type: none"> <li>• Sols très peu sensibles aux rayures</li> <li>• Granit poncé</li> <li>• PVC avec incrustations importantes</li> <li>• Béton</li> <li>• Chape de béton</li> <li>• Ponçage de parquet en bois</li> </ul>
	 Duo Pad Pour un nettoyage intensif efficace.	<ul style="list-style-type: none"> <li>• Grès cérame fin</li> <li>• Pierre de béton</li> <li>• Pierre naturelle</li> <li>• Terre cuite</li> <li>• Béton revêtu</li> <li>• Carreaux de sécurité structurés</li> </ul>
	 Power Pad Un multitalent durable pour tous les types de revêtements de sol durs.	<ul style="list-style-type: none"> <li>• Carreaux</li> <li>• Carreaux de sécurité</li> <li>• Sols en pierre</li> <li>• Grès cérame</li> <li>• Sols en béton</li> <li>• Vinyle</li> <li>• PVC</li> <li>• Linoléum</li> </ul>
Monobrosses	 Queen Bonnet Pad Tampon spécial pour le nettoyage des revêtements de sol textiles et des tapis. Sert à un nettoyage superficiel ou à une amélioration rapide de l'aspect.	<ul style="list-style-type: none"> <li>• Tapis et moquettes</li> </ul>

Il s'agit uniquement d'une recommandation. En raison de la diversité des revêtements de sol, il est impératif de procéder à un contrôle professionnel du sol dans le bâtiment.



# Monobrosses / monobrosses orbitales / autolaveuses

## Brosses, pads et disques d'entraînement.

### Brosses et disques d'entraînement :

#### 13" EEM 13 R



Disque d'entraînement de patin.  
N° article 202010



Brosse à récurer (moyenne).  
N° article 202011



Brosse à récurer (douce).  
N° article 202012

#### 17" EM17 EVO, Hercules, Zeus



Disque d'entraînement de patin.  
N° article 205122



Brosse moyenne.  
N° article 205121



Brosse douce.  
N° article 205120

#### 17" TITAN



Disque d'entraînement de patin.  
N° article 207113



Brosse moyenne.  
N° article 207115

#### 15" TORANA



Disque d'entraînement de patin.  
N° article 210426



Brosse (douce).  
N° article 210429



Brosse (moyenne).  
N° article 210427



Brosse (abrasive).  
N° article 210428



Brosse (Brosse de crin).  
N° article 210430

#### 17" CAMIRA



Disque d'entraînement de patin.  
N° article 210229



Brosse (douce).  
N° article 210228



Brosse (moyenne).  
N° article 210230



Brosse (abrasive).  
N° article 210227



Brosse (Brosse de crin).  
N° article 210226

### Pads et poids :

Pads pour les sols de tous types disponibles en plusieurs degrés de dureté.



blanc



rouge



vert



noir



Duo Pad.

Admissibilité :  
Pierre fines  
Grès cérame  
Béton  
Pierre naturelles  
Terre cuite  
Béton texturé



Power Pad.

Admissibilité :  
Tous sols durs  
Carrelage, Pierre fines  
Grès cérame, Béton  
Pierre naturelles  
Terre cuite  
Béton texturé  
PVC, Linoléum  
Sols polyuréthane



Queen Bonnet Pad.

Admissibilité :  
Tapis, moquettes.

### Poids supplémentaire



**EM 17 EVO**  
Poids supplémentaire 14 kg.  
N° article 201068



**TITAN**  
Poids supplémentaire 12 kg.  
N° article 207119



**HERCULES**  
Poids supplémentaire 14 kg.  
N° article 205123

### Description

#### Pads & disques d'entraînement de patin

Description	Taille Ø	UC	N° article	EM 17 EVO	Hercules / heavy	Hercules Duo	Zeus	EEM 13 R	Titan / heavy	Torana	Camira
Disque d'entraînement de patin EEM 13 R	13 "		202010					■			
Disque d'entraînement de patin Tortuga	15 "		210426							□	
Disque d'entraînement de patin EM 17 EVO/ Hercules/ Zeus	16-17 "		205122	■	■	■	■				
Disque d'entraînement de patin Camira	17 "		210229								□
Disque d'entraînement de patin Titan	17 "		207113						■		
Pad blanc	13 "	5 pièces	202033					□			
Pad vert	13 "	5 pièces	202032					□			
Pad rouge	13 "	5 pièces	202035					□			
Pad noir	13 "	5 pièces	202036					□			
Queen Bonnet Pad	13 "		202034					□			
Pad blanc	15 "	5 pièces	210122							□	
Pad vert	15 "	5 pièces	210124							□	
Pad rouge	15 "	5 pièces	210131							□	
Pad noir	15 "	5 pièces	210123							□	
Pad blanc	17 "	5 pièces	201005	□	□	□	□			□	□
Pad vert	17 "	5 pièces	201008	□	□	□	□			□	□
Pad rouge	17 "	5 pièces	201006	□	□	□	□			□	□
Pad noir	17 "	5 pièces	201007	□	□	□	□			□	□
Queen Bonnet Pad	17 "		201009	□	□		□			□	
Duo Pad	15 "		210243							□	
Duo Pad	17 "		201077	□	□		□				□
Power Pad	13 "		202039					□			
Power Pad	17 "		201076	□	□		□		■		

### Brosses

Brosse à récurer (moyenne)	13 "	202011						■			
Brosse à récurer (douce)	13 "	202012						■			
Brosse moyenne	17 "	205121	■	■	■	■					
Brosse douce	17 "	205120	■	■	■	■					
Brosse moyenne	17 "	207115							□		
Brosse (douce)	15 "	210429								□	
Brosse (moyenne)	15 "	210427								■	
Brosse (abrasive)	15 "	210428								□	
Brosse (Brosse de crin)	15 "	210430								□	
Brosse (douce)	17 "	210228									□
Brosse (moyenne)	17 "	210230									■
Brosse (abrasive)	17 "	210227									□
Brosse (Brosse de crin)	17 "	210226									□

■ compris dans le volume de livraison □ accessoires



# SE 7

Injecteur-Extracteurs – pulvérisateur avec réservoir collecteur d'écume séparé.

## Convient à

Nettoyage de tapis, moquettes et surfaces capitonnées dans les bureaux, cabine, cinémas et habitations ; nettoyage de sièges automobiles.

Avec une pression de pulvérisation de 4 bar et une dépression de 230 mbar, le SE 7 nettoie rapidement et en profondeur. Les fonctions de pulvérisation et d'aspiration peuvent être mises en marche individuellement. La fonction de pulvérisation peut être allumée ou éteinte selon le besoin par le biais de la manette à valve située sur la poignée.

Les niveaux de remplissage des réservoirs d'eau propre et d'eau sale contenant chacun 6,5 litres peuvent être contrôlés à tout moment grâce au couvercle transparent. Les deux réservoirs sont individuellement amovibles. Un réservoir intégré supplémentaire permet l'utilisation d'un produit anti-moussant.

Les embouts transparents pour sols et pour surfaces capitonnées permettent une vue dégagée de la surface de travail et un contrôle permanent de l'avancement du nettoyage. Leur forme ergonomique garantit un travail sans fatigue. Le câble électrique de 7,5 m offre un vaste rayon d'action et peut être enroulé autour de l'appareil une fois le travail terminé. Le coffrage de l'appareil est en plastique robuste et est équipé de grosses roues recouvertes de caoutchouc qui ne laissent aucune trace, même sur les surfaces fragiles.

## Caractéristiques

- Nettoyage approfondi grâce à une pression de pulvérisation de 4 bar et à une puissance d'aspiration de 230 mbar
- Fonctions de pulvérisation et d'aspiration commutables individuellement
- Réservoirs séparés pour eau propre et eau sale, contenant 6,5 litres chacun
- Réservoir supplémentaire pour produit anti-moussant
- Embouts de nettoyage transparents et ergonomiques
- Long tube d'aspiration en acier inoxydable pour un travail confortable et sans fatigue
- Roues orientables et roues arrières fixes recouvertes de caoutchouc pour un travail sans traces



Boutons de sélection distincts sur l'appareil pour choisir entre fonction d'aspiration et de pulvérisation.



Un réservoir séparé permet l'utilisation d'un produit anti-moussant et garantit ainsi un travail aisé.

## Principe de fonctionnement :



Le produit de nettoyage est pulvérisé selon les besoins.



Ensuite, la saleté est aspirée, y inclut le liquide.



Embout à coussin pour le nettoyage de sièges auto par ex. La fonction de vaporisation est réglable à l'aide de la poignée de commande.



Les grandes roues non marquantes en caoutchouc pour les travaux de voie libre.



Embout de pulvérisation transparent pour sols avec long tube d'aspiration pour le nettoyage confortable des tapis et moquettes.

## DONNÉES TECHNIQUES

Tension électrique	220-240 V / 50 Hz
Puissance	1100 W
Puissance pompe	50 W
Dépression max.	230 mbar
Niveau de pression acoustique	65 LpA [dB]
Pression de travail	4 bar
Volume réservoirs d'eau	6,5 Litres x 2
Longueur du câble électrique	7,5 m
Longueur du tuyau d'aspiration	2,5 m
Tuyau d'aspiration-ø	38 mm
Tube d'aspiration-ø	38 mm
Poids de l'appareil	13 kg
Dimensions (L x l x H)	55 x 35 x 63,5 cm

## SE 7 EXTRACTEUR - PULVÉRISATEUR

2 x 0,5 m Tube d'aspiration en acier inoxydable Ø 38 mm, 2,5 m Tuyau combiné, Embout pour sols de 250 mm de largeur, Embout pour surfaces capitonnées de 105 mm, Réservoir pour produit anti-moussant, câble électrique noir 7,5 m

## ÉQUIPEMENT DE BASE :

Embout à coussin 105 mm	107011
Embout pour sols 250 mm	107010
2x Tube d'aspiration en acier inoxydable	107013
Tuyau combiné 2,5 m	107012
Câble électrique noir 7,5 m	107022

Vue d'ensemble des accessoires voir page 109.

N° article

107001



## Aspirateurs poussière Accessoires

Description	Ø Taille	UC N° article	ARES	FLOORY	ERA EVO	ERA TEC	ERA PRO	ERA IGO	Maximus pt	BOOSTIX
<b>Sacs-filtres en feutre / Paniers filtrants en feutre</b>										
Sac-filtre en feutre	10 pièces	115113	<input type="checkbox"/>							
Sac-filtre en feutre	10 pièces	106013	<input type="checkbox"/>	<input type="checkbox"/>	<input type="checkbox"/>	<input type="checkbox"/>	<input type="checkbox"/>	<input type="checkbox"/>	<input type="checkbox"/>	<input type="checkbox"/>
Sac-filtre en feutre	250 pièces	106014	<input type="checkbox"/>	<input type="checkbox"/>	<input type="checkbox"/>	<input type="checkbox"/>	<input type="checkbox"/>	<input type="checkbox"/>	<input type="checkbox"/>	<input type="checkbox"/>
HEPA13 Sac-filtre en feutre	10 pièces	106061	<input type="checkbox"/>	<input type="checkbox"/>	<input type="checkbox"/>	<input type="checkbox"/>	<input type="checkbox"/>	<input type="checkbox"/>	<input type="checkbox"/>	<input type="checkbox"/>
HEPA13 Filtre de sac	10 pièces	119102								<input type="checkbox"/>
Panier pour filtres en feutre		115118	<input checked="" type="checkbox"/>							
Panier pour filtres en feutre		111125							<input checked="" type="checkbox"/>	
Panier pour filtres en feutre		114118		<input type="checkbox"/>						
Panier pour filtres en feutre		117101			<input checked="" type="checkbox"/>	<input checked="" type="checkbox"/>	<input checked="" type="checkbox"/>	<input checked="" type="checkbox"/>		
Filtre de sac		119103								<input checked="" type="checkbox"/>
Cartouche de filtre HEPA13		111132			<input checked="" type="checkbox"/>	<input checked="" type="checkbox"/>	<input checked="" type="checkbox"/>	<input checked="" type="checkbox"/>	<input type="checkbox"/>	
Cartouche de filtre HEPA14		111193			<input type="checkbox"/>	<input type="checkbox"/>	<input type="checkbox"/>	<input type="checkbox"/>	<input type="checkbox"/>	
Filtre de protection du moteur		106047	<input checked="" type="checkbox"/>	<input checked="" type="checkbox"/>	<input checked="" type="checkbox"/>	<input checked="" type="checkbox"/>	<input checked="" type="checkbox"/>	<input checked="" type="checkbox"/>	<input checked="" type="checkbox"/>	
Filtre de protection du moteur		115117	<input checked="" type="checkbox"/>							
Coffre pour sac-filtre		117117		<input type="checkbox"/>	<input checked="" type="checkbox"/>	<input checked="" type="checkbox"/>	<input checked="" type="checkbox"/>			
Kit mousses d'isolation		119106								<input checked="" type="checkbox"/>
<b>Embouts d'aspiration</b>										
Embout combiné 280 mm	32 mm	114114	<input checked="" type="checkbox"/>	<input checked="" type="checkbox"/>	<input checked="" type="checkbox"/>	<input checked="" type="checkbox"/>	<input checked="" type="checkbox"/>	<input checked="" type="checkbox"/>	<input type="checkbox"/>	<input checked="" type="checkbox"/>
Embout combiné 270 mm	32 mm	106027	<input type="checkbox"/>	<input type="checkbox"/>	<input type="checkbox"/>	<input type="checkbox"/>	<input type="checkbox"/>	<input type="checkbox"/>	<input type="checkbox"/>	<input type="checkbox"/>
Embout combiné 306 mm	32 mm	111307	<input type="checkbox"/>	<input type="checkbox"/>	<input type="checkbox"/>	<input type="checkbox"/>	<input type="checkbox"/>	<input type="checkbox"/>	<input type="checkbox"/>	<input type="checkbox"/>
Embout parquet 360 mm crin	32 mm	111207	<input type="checkbox"/>	<input type="checkbox"/>	<input type="checkbox"/>	<input type="checkbox"/>	<input type="checkbox"/>	<input type="checkbox"/>	<input type="checkbox"/>	<input type="checkbox"/>
Embout pour sols durs 360 mm	32 mm	111202	<input type="checkbox"/>	<input type="checkbox"/>	<input type="checkbox"/>	<input type="checkbox"/>	<input type="checkbox"/>	<input type="checkbox"/>	<input type="checkbox"/>	<input type="checkbox"/>
Embout pour sol plat 280 mm	32 mm	119126	<input type="checkbox"/>	<input type="checkbox"/>	<input type="checkbox"/>	<input type="checkbox"/>	<input type="checkbox"/>	<input type="checkbox"/>	<input type="checkbox"/>	<input type="checkbox"/>
Turbo embout pour surfaces capitonnées	32 mm	106012	<input type="checkbox"/>	<input type="checkbox"/>	<input type="checkbox"/>	<input type="checkbox"/>	<input type="checkbox"/>	<input type="checkbox"/>	<input type="checkbox"/>	<input type="checkbox"/>
Turbo embout pour surfaces capitonnées	32 mm	111190	<input type="checkbox"/>	<input type="checkbox"/>	<input type="checkbox"/>	<input type="checkbox"/>	<input type="checkbox"/>	<input type="checkbox"/>	<input type="checkbox"/>	<input type="checkbox"/>
Embout pour meubles/capitonnées 2en1, 115 mm	32 mm	117294	<input type="checkbox"/>	<input type="checkbox"/>	<input checked="" type="checkbox"/>	<input checked="" type="checkbox"/>	<input checked="" type="checkbox"/>	<input checked="" type="checkbox"/>	<input type="checkbox"/>	<input type="checkbox"/>
Pinceau pour meubles	32 mm	101024	<input type="checkbox"/>	<input type="checkbox"/>	<input type="checkbox"/>	<input type="checkbox"/>	<input type="checkbox"/>	<input type="checkbox"/>	<input checked="" type="checkbox"/>	<input type="checkbox"/>
Suceur pour fentes	32 mm	101023	<input type="checkbox"/>	<input type="checkbox"/>	<input checked="" type="checkbox"/>	<input checked="" type="checkbox"/>	<input checked="" type="checkbox"/>	<input checked="" type="checkbox"/>	<input checked="" type="checkbox"/>	<input type="checkbox"/>
Suceur pour fentes flexible 600 mm	32 mm	111203	<input type="checkbox"/>	<input type="checkbox"/>	<input type="checkbox"/>	<input type="checkbox"/>	<input type="checkbox"/>	<input type="checkbox"/>	<input type="checkbox"/>	<input type="checkbox"/>
Embout pour coussins/fentes 2en1	32 mm	115127	<input checked="" type="checkbox"/>	<input checked="" type="checkbox"/>	<input type="checkbox"/>	<input type="checkbox"/>	<input type="checkbox"/>	<input type="checkbox"/>	<input type="checkbox"/>	<input checked="" type="checkbox"/>
<b>Barrettes à brosse</b>										
Set de brosses 360mm pour 111207 (crin)		101104	<input type="checkbox"/>	<input type="checkbox"/>	<input type="checkbox"/>	<input type="checkbox"/>	<input type="checkbox"/>	<input type="checkbox"/>	<input type="checkbox"/>	<input type="checkbox"/>
Set de brosses 360mm pour 111202		101100	<input type="checkbox"/>	<input type="checkbox"/>	<input type="checkbox"/>	<input type="checkbox"/>	<input type="checkbox"/>	<input type="checkbox"/>	<input type="checkbox"/>	<input type="checkbox"/>
Rail en plastique 360mm pour 101100 et 101104		101105	<input type="checkbox"/>	<input type="checkbox"/>	<input type="checkbox"/>	<input type="checkbox"/>	<input type="checkbox"/>	<input type="checkbox"/>	<input type="checkbox"/>	<input type="checkbox"/>
<b>Tuyaux d'aspiration</b>										
Tuyau d'aspiration complet 2,5 m	32 mm	114113	<input type="checkbox"/>	<input type="checkbox"/>	<input type="checkbox"/>	<input checked="" type="checkbox"/>	<input checked="" type="checkbox"/>	<input type="checkbox"/>	<input checked="" type="checkbox"/>	<input type="checkbox"/>
Tuyau d'aspiration complet 1,3 m	32 mm	119124	<input type="checkbox"/>	<input type="checkbox"/>	<input type="checkbox"/>	<input type="checkbox"/>	<input type="checkbox"/>	<input type="checkbox"/>	<input type="checkbox"/>	<input checked="" type="checkbox"/>
Tuyau d'aspiration 3 m, antistatic	32 mm	109111	<input type="checkbox"/>	<input type="checkbox"/>	<input type="checkbox"/>	<input type="checkbox"/>	<input type="checkbox"/>	<input type="checkbox"/>	<input type="checkbox"/>	<input type="checkbox"/>
Tuyau d'aspiration en pièce / par mètre	32 mm	106044	<input type="checkbox"/>	<input type="checkbox"/>	<input type="checkbox"/>	<input type="checkbox"/>	<input type="checkbox"/>	<input type="checkbox"/>	<input type="checkbox"/>	<input type="checkbox"/>
Poignée, antistatique incluant un manchon de raccordement	32 mm	117148	<input type="checkbox"/>	<input type="checkbox"/>	<input type="checkbox"/>	<input type="checkbox"/>	<input type="checkbox"/>	<input type="checkbox"/>	<input type="checkbox"/>	<input type="checkbox"/>
Tuyau d'aspiration 2 m, antistatic	32 mm	120124	<input type="checkbox"/>	<input type="checkbox"/>	<input type="checkbox"/>	<input type="checkbox"/>	<input type="checkbox"/>	<input checked="" type="checkbox"/>	<input type="checkbox"/>	<input type="checkbox"/>
<b> Tubes d'aspiration</b>										
Tube d'aspiration en aluminium individuel	32 mm	106026	<input type="checkbox"/>	<input checked="" type="checkbox"/>	<input checked="" type="checkbox"/>	<input type="checkbox"/>	<input type="checkbox"/>	<input type="checkbox"/>	<input checked="" type="checkbox"/>	<input type="checkbox"/>
Tube télescopique en Acier inoxydable	32 mm	111133	<input type="checkbox"/>	<input type="checkbox"/>	<input type="checkbox"/>	<input checked="" type="checkbox"/>	<input checked="" type="checkbox"/>	<input checked="" type="checkbox"/>	<input type="checkbox"/>	<input checked="" type="checkbox"/>
Tube d'aspiration, long, D32, aluminium	32 mm	106062	<input type="checkbox"/>	<input type="checkbox"/>	<input type="checkbox"/>	<input type="checkbox"/>	<input type="checkbox"/>	<input type="checkbox"/>	<input type="checkbox"/>	<input type="checkbox"/>
<b>Câbles électriques</b>										
Câble électrique 8 m, noir		115115	<input checked="" type="checkbox"/>							
Câble électrique 10 m, noir		106017	<input type="checkbox"/>							
Câble électrique 10 m, noir		111155							<input checked="" type="checkbox"/>	
Câble électrique 10 m enfichable, noir		111128		<input checked="" type="checkbox"/>	<input type="checkbox"/>	<input type="checkbox"/>	<input type="checkbox"/>			
Câble électrique 15 m enfichable, noir		111159		<input type="checkbox"/>						
Câble électrique 10 m enfichable, rouge		111310		<input type="checkbox"/>	<input checked="" type="checkbox"/>	<input type="checkbox"/>	<input type="checkbox"/>			
Câble électrique 12 m enfichable, rouge		117133		<input type="checkbox"/>	<input type="checkbox"/>	<input checked="" type="checkbox"/>	<input checked="" type="checkbox"/>			
Câble électrique 15 m enfichable, rouge		119119								<input checked="" type="checkbox"/>
Câble électrique 15 m enfichable, rouge		111172		<input type="checkbox"/>						
<b>Moteurs</b>										
Moteur de soufflerie, 700 Watt		115116	<input checked="" type="checkbox"/>							
Moteur de soufflerie, 700 Watt		114109		<input checked="" type="checkbox"/>	<input checked="" type="checkbox"/>	<input checked="" type="checkbox"/>	<input checked="" type="checkbox"/>			
Moteur de soufflerie, 700 Watt		111315							<input checked="" type="checkbox"/>	
Moteur de soufflerie, 890 Watt pour la version secteur 230 V		119100								<input checked="" type="checkbox"/>
Moteur de soufflerie, 300 Watt EC-Moteur pour la version à batterie 36V		119101								<input checked="" type="checkbox"/>
Moteur de soufflerie, 300 Watt EC-Moteur pour la version à batterie 36V		120100						<input checked="" type="checkbox"/>		

■ compris dans le volume de livraison □ accessoires





## Aspirateurs eau et poussière Accessoires

Description	Ø Taille	UC	N° article	ARTOS	WATERKING	WATERKING XL	N 55/2 E	N 77/3 E	N 80/2 K	Ketos N 56/2 E	Ketos N 81/2 K	CRAFTIX
<b>Sacs-filtres en feutre / Paniers filtrants en feutre</b>												
Sac-filtre en feutre	5 pièces		101020	<input type="checkbox"/>	<input type="checkbox"/>							
Sac-filtre en feutre	5 pièces		102031			<input type="checkbox"/>	<input type="checkbox"/>	<input type="checkbox"/>	<input type="checkbox"/>	<input type="checkbox"/>	<input type="checkbox"/>	<input type="checkbox"/>
Cartouche de filtre EPA12			112101							<input type="checkbox"/>	<input type="checkbox"/>	
Cartouche de filtre HEPA13, CraftiX L + M			118100									<input checked="" type="checkbox"/>
Cartouche de filtre HEPA14, CraftiX H			118166									<input checked="" type="checkbox"/>

### Embout d'aspiration

Embout pour sols humides, 360 mm, avec crochet	32 mm		101106	<input checked="" type="checkbox"/>								
Embout pour sols durs, 360 mm	32 mm		111202	<input type="checkbox"/>								
Embout combiné 270 mm	32 mm		106027	<input type="checkbox"/>								
Embout combiné 306 mm	32 mm		111307	<input type="checkbox"/>								
Turbo Embout pour sols 284 mm	32 mm		106012	<input type="checkbox"/>								
Turbo embout pour surfaces capitonnées	32 mm		111190	<input type="checkbox"/>								
Embout pour meubles/capitonnées <b>2en1</b> , 115 mm	32 mm		117294	<input type="checkbox"/>								
Pinceau pour meubles	32 mm		101024	<input checked="" type="checkbox"/>								
Suceur pour fentes 240 mm	32 mm		101023	<input checked="" type="checkbox"/>								
Suceur pour fentes flexible 600 mm	32 mm		111203	<input type="checkbox"/>								
Embout pour sols humides, 360 mm, avec crochet	38 mm		109114	<input checked="" type="checkbox"/>	<input type="checkbox"/>	<input type="checkbox"/>	<input type="checkbox"/>	<input type="checkbox"/>	<input type="checkbox"/>	<input type="checkbox"/>	<input type="checkbox"/>	<input type="checkbox"/>
Embout pour sols secs, 360 mm, avec crochet	38 mm		109071	<input checked="" type="checkbox"/>	<input type="checkbox"/>	<input type="checkbox"/>	<input type="checkbox"/>	<input type="checkbox"/>	<input type="checkbox"/>	<input type="checkbox"/>	<input type="checkbox"/>	<input type="checkbox"/>
Embout pour sols humides, 400 mm	38 mm		102109	<input type="checkbox"/>	<input type="checkbox"/>	<input type="checkbox"/>	<input type="checkbox"/>	<input type="checkbox"/>	<input type="checkbox"/>	<input type="checkbox"/>	<input type="checkbox"/>	<input type="checkbox"/>
Embout pour sols humides, 450 mm, avec crochet	38 mm		102124	<input type="checkbox"/>	<input checked="" type="checkbox"/>	<input checked="" type="checkbox"/>	<input checked="" type="checkbox"/>	<input checked="" type="checkbox"/>	<input checked="" type="checkbox"/>	<input checked="" type="checkbox"/>	<input checked="" type="checkbox"/>	<input type="checkbox"/>
Embout pour sols secs, 450mm, avec crochet	38 mm		102125	<input type="checkbox"/>	<input checked="" type="checkbox"/>	<input checked="" type="checkbox"/>	<input checked="" type="checkbox"/>	<input checked="" type="checkbox"/>	<input checked="" type="checkbox"/>	<input checked="" type="checkbox"/>	<input checked="" type="checkbox"/>	<input checked="" type="checkbox"/>
Embout combiné 307 mm, avec crochet	38 mm		109084	<input type="checkbox"/>	<input type="checkbox"/>	<input type="checkbox"/>	<input type="checkbox"/>	<input type="checkbox"/>	<input type="checkbox"/>	<input type="checkbox"/>	<input type="checkbox"/>	<input type="checkbox"/>
Embout pour sols en métal 450 mm	38 mm		102051	<input type="checkbox"/>	<input type="checkbox"/>	<input type="checkbox"/>	<input type="checkbox"/>	<input type="checkbox"/>	<input type="checkbox"/>	<input type="checkbox"/>	<input type="checkbox"/>	<input type="checkbox"/>
Pinceau pour meubles	38 mm		102017	<input checked="" type="checkbox"/>	<input checked="" type="checkbox"/>	<input checked="" type="checkbox"/>	<input checked="" type="checkbox"/>	<input checked="" type="checkbox"/>	<input checked="" type="checkbox"/>	<input checked="" type="checkbox"/>	<input checked="" type="checkbox"/>	<input checked="" type="checkbox"/>
Suceur pour fentes 240 mm	38 mm		102016	<input checked="" type="checkbox"/>	<input checked="" type="checkbox"/>	<input checked="" type="checkbox"/>	<input checked="" type="checkbox"/>	<input checked="" type="checkbox"/>	<input checked="" type="checkbox"/>	<input checked="" type="checkbox"/>	<input checked="" type="checkbox"/>	<input checked="" type="checkbox"/>
Embout coulissant 650 mm	38 mm		102010			<input type="checkbox"/>			<input type="checkbox"/>			
Embout coulissant 650 mm	38 mm		103010				<input type="checkbox"/>					

### Sets de brosses et lèvres de caoutchouc

Set de brosse 360 mm pour 111202			101100	<input type="checkbox"/>	<input type="checkbox"/>							
Lèvre en caoutchouc de rechange pour embouts 101106, 109119 (individual)			101101	<input type="checkbox"/>	<input type="checkbox"/>							
Lèvre en caoutchouc de rechange pour embouts 101087, 109070, 102015 indiv.			109074	<input type="checkbox"/>								
Set de brosse pour embout pour 102119			102114		<input type="checkbox"/>	<input type="checkbox"/>	<input type="checkbox"/>	<input type="checkbox"/>	<input type="checkbox"/>	<input type="checkbox"/>	<input type="checkbox"/>	<input type="checkbox"/>
Patin caoutchouc set pour embout pour sols humides 102118			102115		<input type="checkbox"/>	<input type="checkbox"/>	<input type="checkbox"/>	<input type="checkbox"/>	<input type="checkbox"/>	<input type="checkbox"/>	<input type="checkbox"/>	<input type="checkbox"/>
Set de brosse 450 mm pour 102125			102127		<input type="checkbox"/>	<input type="checkbox"/>	<input type="checkbox"/>	<input type="checkbox"/>	<input type="checkbox"/>	<input type="checkbox"/>	<input type="checkbox"/>	<input type="checkbox"/>
Patin caoutchouc set 450 mmpour embout pour sols humides 102124			102126		<input type="checkbox"/>	<input type="checkbox"/>	<input type="checkbox"/>	<input type="checkbox"/>	<input type="checkbox"/>	<input type="checkbox"/>	<input type="checkbox"/>	<input type="checkbox"/>

### Tuyaux d'aspiration

Tuyau d'aspiration complet 2,5 m	32 mm		114113	<input checked="" type="checkbox"/>								
Tuyau d'aspiration complet, résistant a l'huile, 2,5 m	32 mm		109111	<input type="checkbox"/>								
Tuyau d'aspiration complet, résistant a l'huile, 2,5 m	32 mm		109112		<input type="checkbox"/>							
Tuyau d'aspiration en pièce/par mètre, antistat., résistant a l'huile	32 mm		106067	<input type="checkbox"/>	<input type="checkbox"/>							
Tuyau d'aspiration complet, résistant a l'huile, 5 m	35 mm		118143			<input type="checkbox"/>	<input type="checkbox"/>	<input type="checkbox"/>	<input type="checkbox"/>	<input type="checkbox"/>	<input type="checkbox"/>	<input checked="" type="checkbox"/>
Tuyau d'aspiration complet 2,5 m	38 mm		109069		<input checked="" type="checkbox"/>							
Tuyau d'aspiration complet 3 m	38 mm		102013			<input checked="" type="checkbox"/>	<input checked="" type="checkbox"/>	<input checked="" type="checkbox"/>	<input checked="" type="checkbox"/>	<input checked="" type="checkbox"/>	<input checked="" type="checkbox"/>	<input type="checkbox"/>
Tuyau d'aspiration antistatique, résistant a l'huile 3 m	38 mm		102116			<input type="checkbox"/>	<input type="checkbox"/>	<input type="checkbox"/>	<input type="checkbox"/>	<input type="checkbox"/>	<input type="checkbox"/>	<input checked="" type="checkbox"/>
Tuyau d'aspiration en pièce/par mètre, antistat., résistant a l'huile	38 mm		102111			<input type="checkbox"/>	<input type="checkbox"/>	<input type="checkbox"/>	<input type="checkbox"/>	<input type="checkbox"/>	<input type="checkbox"/>	<input type="checkbox"/>
Tuyau d'aspiration complet 7 m	38 mm		110049			<input type="checkbox"/>	<input type="checkbox"/>	<input type="checkbox"/>	<input type="checkbox"/>	<input type="checkbox"/>	<input type="checkbox"/>	<input type="checkbox"/>
Tuyau d'aspiration complet 15 m	38 mm		102032			<input type="checkbox"/>	<input type="checkbox"/>	<input type="checkbox"/>	<input type="checkbox"/>	<input type="checkbox"/>	<input type="checkbox"/>	<input type="checkbox"/>
Tuyau d'aspiration en pièce / par mètre	38 mm		102057			<input type="checkbox"/>	<input type="checkbox"/>	<input type="checkbox"/>	<input type="checkbox"/>	<input type="checkbox"/>	<input type="checkbox"/>	<input type="checkbox"/>

\* seulement pour CraftiX M

### Tubes d'aspiration

Tube d'aspiration en aluminium individuel	32 mm		106026	<input checked="" type="checkbox"/>								
Tube télescopique en Acier inoxydable	32 mm		111133	<input type="checkbox"/>								
Tube d'aspiration en aluminium individuel	32 mm		106062	<input type="checkbox"/>								
Tube d'aspiration en Acier inoxydable individuel	38 mm		102018		<input checked="" type="checkbox"/>	<input checked="" type="checkbox"/>	<input checked="" type="checkbox"/>	<input checked="" type="checkbox"/>	<input checked="" type="checkbox"/>	<input checked="" type="checkbox"/>	<input checked="" type="checkbox"/>	<input checked="" type="checkbox"/>

compris dans le volume de livraison  accessoires


## Aspirateurs eau et poussière Accessoires

Description	N° article	ARTOS	WATERKING	WATERKING XL	N 55/2 E	N 77/3 E	N 80/2 K	Ketos N 56/2 E	Ketos N 81/2 K	CRAFTIX
<b>Câbles électriques</b>										
Câble électrique 7,5 m, noir	101074	<input checked="" type="checkbox"/>								
Câble électrique 15 m, noir	103023				<input checked="" type="checkbox"/>	<input checked="" type="checkbox"/>	<input checked="" type="checkbox"/>			
Câble électrique 10 m, noir	112135							<input checked="" type="checkbox"/>	<input checked="" type="checkbox"/>	
Câble électrique 10 m, noir	109910		<input checked="" type="checkbox"/>	<input checked="" type="checkbox"/>						
Câble électrique 10 m, noir	118110									<input checked="" type="checkbox"/>

### Moteurs

Moteur de soufflerie 1200 W	116108	<input checked="" type="checkbox"/>								
Moteur de soufflerie 1200 W	102026				<input checked="" type="checkbox"/>	<input checked="" type="checkbox"/>	<input checked="" type="checkbox"/>			<input type="checkbox"/>
Moteur de soufflerie 1300 W	109117		<input checked="" type="checkbox"/>	<input checked="" type="checkbox"/>				<input checked="" type="checkbox"/>	<input checked="" type="checkbox"/>	<input checked="" type="checkbox"/>

compris dans le volume de livraison  accessoires





## Monobrosses & monobrosses orbitales Accessoires

Description	Ø Taille	UC	N° article	EM 17 EVO	Hercules / heavy	Hercules Duo	Zeus	EEM 13 R	Titan / heavy
<b>Pads &amp; disques d'entraînement de patin</b>									
Disque d'entraînement de patin EM 17 EVO/ Hercules/ Zeus	17 inch		205122	■	■	■	■		
Disque d'entraînement de patin EEM 13 R	13 inch		202010					■	
Disque d'entraînement de patin Titan	17 inch		207113						■
Pad blanc	13 inch	5 pièces	202033					□	
Pad vert	13 inch	5 pièces	202032					□	
Pad rouge	13 inch	5 pièces	202035					□	
Pad noir	13 inch	5 pièces	202036					□	
Queen Bonnet Pad	13 inch		202034					□	
Pad blanc	17 inch	5 pièces	201005	□	□	□	□		□
Pad vert	17 inch	5 pièces	201008	□	□	□	□		□
Pad rouge	17 inch	5 pièces	201006	□	□	□	□		□
Pad noir	17 inch	5 pièces	201007	□	□	□	□		□
Queen Bonnet Pad	17 inch		201009	□	□		□		□
Duo Pad	17 inch		201077	□					
Power Pad	13 inch		202039					□	
Power Pad	17 inch		201076	□	□		□		■
<b>Brosses</b>									
Brosse à récurer (moyenne)	13 inch		202011					■	
Brosse à récurer (douce)	13 inch		202012					■	
Brosse moyenne	17 inch		205121	■	■		■		
Brosse douce	17 inch		205120	■	■		■		
Brosse moyenne	17 inch		207115						□
<b>Câbles électriques</b>									
Câble électrique 12 m, rouge			201030	■	■	■	■	■	■
Câble électrique 7,5 m, rouge			202038					■	■
<b>Moteurs</b>									
Moteur complet			202022					■	
Moteur complet			203102	■					
Moteur complet			205140		■				
Moteur complet			207100						■
Moteur complet			208102			■			

## Aspirateur à pompe/ aspirateur pompier Accessoires

Description	Ø Taille	N° article	N 51/1 KPS	HEROS
<b>Embouts d'aspiration</b>				
Embout pour sols humides 360 mm	38 mm	109114	■	□
Embout pour sols humides 450 mm avec crochet	38 mm	102118	□	□
Suceur pour bassin	38 mm	110052	■	□
Embout pour sols en métal 450 mm	38 mm	102051	□	■
Suceur pour fentes	38 mm	102016	■	■
<b>Tuyaux d'aspiration</b>				
Tuyau d'aspiration complet 7 m	38 mm	110049	■	■
Tuyau en C côté complet 10 m	38 mm	110053	■	■
Tuyau d'aspiration en pièce / par mètre	38 mm	102057	□	□
<b> Tubes d'aspiration</b>				
Tube d'aspiration en Acier inoxydable individuel	38 mm	102018	□	■
Tube d'aspiration en plastique individuel	38 mm	110047	■	□
<b>Câbles électriques</b>				
Câble électrique, 10m, noir, avec FI disjoncteur		110072	■	
Câble électrique, 10m, noir, IP68 avec FI disjoncteur		113104	■	
<b>Moteurs</b>				
Moteur de soufflerie 1100 Watt		109117	■	■

■ compris dans le volume de livraison □ accessoires

## Autolaveuses Accessoires

Description	Ø Taille	UC	N° article	Torana	Camira
<b>Pads &amp; disques d'entraînement de patin</b>					
Disque d'entraînement de patin Tortuga	15 inch		210426	□	
Disque d'entraînement de patin Camira	17 inch		210229	□	□
Pad blanc	15 inch	5 pièces	210122	□	
Pad vert	15 inch	5 pièces	210124	□	
Pad rouge	15 inch	5 pièces	210131	□	
Pad noir	15 inch	5 pièces	210123	□	
Pad blanc	17 inch	5 pièces	201005		□
Pad vert	17 inch	5 pièces	201008		□
Pad rouge	17 inch	5 pièces	201006		□
Pad noir	17 inch	5 pièces	201007		□
Duo Pad	15 inch		210243	□	
Duo Pad	17 inch		201077		□
Power Pad	17 inch		201076		□
<b>Brosses</b>					
Brosse (douce)	15 inch		210128	□	
Brosse (moyenne)	15 inch		210112	■	
Brosse (abrasive)	15 inch		210127	□	
Brosse (Brosse de crin)	15 inch		210162	□	
Brosse (douce)	17 inch		210228		□
Brosse (moyenne)	17 inch		210230		■
Brosse (abrasive)	17 inch		210227		□
Brosse (Brosse de crin)	17 inch		210226		□
<b>Raclettes</b>					
Bavette avant, résistante à l'huile			210248		□
Bavette arrière, résistante à l'huile			210249		□
Bavette avant, résistante à l'huile			210435	□	
Bavette arrière, résistante à l'huile			210436	□	

## Injecteur-extracteur Accessoires

Description	Ø Taille	N° article	SE 7
<b>Embouts d'aspiration</b>			
Embout pour sols	38 mm	107010	■
Embout pour fauteuils	38 mm	107011	■
<b>Tuyaux d'aspiration</b>			
Tuyau d'aspiration complet 2,5 m	38 mm	107012	■
Tuyau d'aspiration en pièce / par mètre	38 mm	102057	□
<b> Tubes d'aspiration</b>			
Tube d'aspiration en Acier inoxydable individuel	38 mm	107013	■
<b>Câbles électriques</b>			
Câble électrique 7,5 m, noir		107022	■
<b>Moteurs</b>			
Moteur de soufflerie 1100 Watt y compris joint		107024	■

■ compris dans le volume de livraison □ accessoires





## Seau unique sur roulettes, chromé

Volume 27 litres

Structure en métal chromé avec panier intégré et barre de poussée.  
Seau stable en plastique et presse-franges à 2 pans avec mécanisme robuste.  
LxlxH : 50x41x98 cm

N° article

**Seau unique sur roulettes 27 Litres chromé** 301035



## Seau double sur roulettes

Volume 2 x 17 litres

Structure stable en plastique avec barre de poussée en métal et roulettes orientables en métal.  
Seaux en gris avec anse en rouge/ bleu et presse-franges robuste à 2 pans.  
\*Panier disponible séparément.  
LxlxH : 83x45x88 cm

N° article

**Seau double sur roulettes 2 x 17 Litres Plastique** 301001  
**Panier pour 301001** 301007



## Seau double sur roulettes, chromé

Volume 2 x 27 litres

Structure stable en métal chromé. Déplacement sur roulettes orientables en métal recouvertes de caoutchouc et équipées de disques pare-chocs. Seaux en gris avec anse en rouge/bleu et presse- franges à 2 pans avec mécanisme robuste.  
LxlxH : 93x45x82 cm

N° article

**Seau double sur roulettes, chromé, 2 x 27 Litres** 301114



## Seau double sur roulettes, chromé PRO

Volume 2 x 17 litres

Structure stable en métal chromé. Barre de poussée avec support pour sac poubelle et grand panier. Déplacement sur roulettes orientables en métal recouvertes de caoutchouc et équipées de disques pare-chocs.  
Seaux en gris avec anse en rouge/bleu et presse- franges à 2 pans avec mécanisme robuste.  
LxlxH : 93x39x98 cm

N° article

**Seau double sur roulettes, chromé, 2 x 17 litres** 301081

## Panneau d'avertissement

Finition robuste en plastique antichoc.  
Pliable à plat, en jaune vif.

N° article

**Panneau avec pictogramme (10 pièces)**

302015


Symbole de sécurité et couleur selon règlement ASR A1.3-2013, DIN EN ISO 7010.





# Série CombiX

Chariot de système extensible disponible en quatre versions. Des solutions orientées vers l'application pratique en qualité professionnelle et en exécution haute qualité, presse-franges à 2 pans et roulettes caoutchoutées.



① CombiX Mini

② CombiX

③ CombiX XL

④ CombiX PRO

Compartiment de rangement en série pour le plan de nettoyage.



**En option :** Séparation des déchets pour CombiX XL/PRO. N° article 301200

Positionnement idéal des seaux à hauteur de travail ergonomique.



Presse-franges robuste à 2 pans de haute qualité.

Cuve latérale avec 2 seaux de 6 litres pouvant être fermés. En option pour CombiX et CombiX XL, équipement en série pour PRO. N° article 301171

Sac poubelle/à linge opaque d'une capacité de 70 litres.

Grandes roulettes caoutchoutées avec pare-chocs.

### Mise à niveau pour CombiX et CombiX XL



Kit de seaux 2 x 6 litres, vert + jaune avec cuve. N° article 301171

### Seau de recharge pour XL & PRO



6 litres, bleu N° article 305024  
6 litres, rouge N° article 305025  
6 litres, jaune N° article 305026  
6 litres, vert N° article 305027

### Seau de recharge pour



**CombiX**  
25 litres rouge N° article 301187  
25 litres bleu N° article 301186

**CombiX XL, PRO**  
25 litres rouge N° article 301187  
18 litres bleu N° article 301185

① <b>COMBIX MINI</b> Seau sur roulettes 1 x 25 litres seau rouge + bleu, Partition modulaire permet en option utiliser comme un seau simple ou double	301216
② <b>COMBIX</b> Double seau à chariot Seau rouge + bleu 2 x 25 litres, chariot en matière plastique avec étrier de poussée, presse-franges à 2 pans et support de balai latéral	301169
③ <b>COMBIX XL</b> Chariot de système Seau rouge de 25 litres, seau bleu 18 litres, seau rouge + bleu 2 x 6 litres, support pour sac poubelle, presse-franges à 2 pans et support de balai latéral	301170
④ <b>COMBIX PRO</b> Chariot de système comme XL + kit de seaux 2 x 6 litres jaune + vert avec cuve	301172
<b>COMBIX, XL, PRO Équipement de base :</b>	
Presse-franges à 2 pans CombiX, XL, PRO	301174
Seau 25 litres Rouge CombiX, XL, PRO	301187
Seau 25 litres bleu CombiX	301186
Seau 18 litres bleu XL, PRO	301185
Seau 6 litres, bleu, PRO	305024
Seau 6 litres, rouge, PRO	305025
Seau 6 litres, jaune, PRO	305026
Seau 6 litres, vert, PRO	305027
Sac à linge/poubelle	301175
Kit de seaux 2 x 6 litres, vert + jaune avec cuve CombiX, XL, PRO	301171
<b>COMBIX XL + PRO Accessoires en option :</b>	
Séparation de déchets	301200

COMBIX MINI







97 cm

128 cm

60 cm

**Astuce** Kits de démarrage incluent les articles suivants respectifs :  
 1 x Chariot de service  
 1 x Aspirateur poussière Floory  
 1 x Balai rasant Magic Click  
 1 x Manche télescopique  
 10 x Balai à laver Premium blanc/ bleu  
 1 x Panneau d'avertissement  
 + Séparation des déchets  
 + Kit de réservoir à 4 compartiments

La figure montre le kit de démarrage Starter Set.

## PuriX

Pour le nettoyage des couloirs, des chambres et des salles de bain dans les bâtiments publics, les hôtels, les pensions, les hôpitaux et les maisons de retraite. Seaux de récurage de différentes couleurs, support pour sac à linge/poubelle.

Le chariot de service de qualité professionnelle est constitué de deux plaques de fond résistantes en plastique. Si nécessaire, le plateau arrière peut être enlevé.

Les roulettes pivotantes stables et les grandes roues arrière gommées sont adaptées à une utilisation quotidienne et intensive. Le couvercle situé au-dessus du sac à linge ou du sac à poubelle peut facilement être commandé à partir de l'étrier de poussée à la forme ergonomique.

Un balai à franges ou un balai peuvent être fixés de manière

fiable au support à clip intégré. Une fixation spéciale située sur le cadre est intégrée pour le panneau d'avertissement. En série, le chariot de service est livré avec quatre seaux, un emplacement latéral pour un balai à franges, un sac à linge/poubelle d'un vaste volume de 120 litres et une presse à rouleau à double barre.

**Astuce** Une balayeuse à batterie Medusa peut être déplacée avec le chariot.



Fixation permettant au panneau avertisseur d'être accroché au chariot de service.



Linge ou poubelle très facile à extraire grâce à une fermeture éclair.



Emplacement latéral pour balai à franges et support à clip intégré pour une tenue sûre.

### Accessoires en option :



Kit de réservoir à 4 compartiments.  
N° article 301198



Kit de réservoir à 3 compartiments.  
N° article 301197



Presse-franges robuste à 2 pans.  
N° article 301003



**Accessoire :** Sac à linge/poubelle 120 litres avec couvercle N° article 301119

**Astuce** Dans le set complet 301133 et kit de démarrage 013032 et 013033 en série.

### DONNÉES TECHNIQUES

Dimensions (L x l x H) 128 x 50 x 96 cm  
Poids 18,1 kg



### Caractéristiques

- Nouveau design
- Roulettes pivotantes caoutchoutées en métal à l'avant
- Grandes roues gommées à l'arrière
- Étrier de poussée à la forme ergonomique
- Facilement pliable pour économiser de la place
- Seaux de récurage de 4 et 17 litres de différentes couleurs
- Emplacement de rangement avec clip à tige pour balai à franges, balai ou balayeuse à batterie Medusa
- Vaste espace de rangement
- Sac à linge/poubelle 120 litres
- En option tri sélectif des déchets 2 x 60 litres

N° article

**PURIX** 301106

4 seaux 4 litres rouge, bleu, vert et jaune  
2 seaux 17 litres rouge et bleu  
Presse à machoires, Emplacement latéral pour balai à franges ou balai,  
Sac à linge/poubelle avec fermeture éclair

**PURIX complet** 301133

Chariot de service 301106 + Séparation des déchets 301119

**STARTER SET 40 CM** 013032

**STARTER SET 50 CM** 013033

Inclus dans le Starter Sets :  
1 x Chariot de service, 1 x Aspirateur poussière Floory  
1 x Balai rasant Magic Click, 1 x Manche télescopique,  
1 x Panneau d'avertissement, 10 x Balai à laver Premium blanc/ bleu,  
+ Séparation des déchets + Kit de réservoir à 4 compartiments

### ÉQUIPEMENT DE BASE :

Seau 4 litres, anse rouge	301101
Seau 4 litres, anse jaune	301102
Seau 4 litres, anse bleu	301103
Seau 4 litres, anse vert	301104
Seau 17 litres rouge	301316
Seau 17 litres rouge/bleu	301317
Sac à linge/poubelle avec fermeture éclair	301115

### ACCESSOIRES EN OPTION :

Séparation des déchets	301119
Dépôt de balai pour chariot de service	301126
Kit de réservoir à 3 compartiments	301197
Kit de réservoir à 4 compartiments	301198
Panneau d'avertissement (10 pcs)	302015



# PuriX PRO

Chariot de service verrouillable pour une utilisation polyvalente.



Le chariot de service compact et robuste PuriX PRO se distingue notamment par ses portes verrouillables. Il convient ainsi non seulement au nettoyage des couloirs, des chambres et des salles de bains dans les établissements publics, les bureaux ou les hôtels, mais garantit également une sécurité maximale dans les établissements de santé.

Les deux compartiments de rangement verrouillables offrent suffisamment d'espace pour le stockage des produits de nettoyage et autres ustensiles. Les kits de réservoir en option assurent l'ordre derrière les portes.

En outre, le PuriX PRO est équipé d'un support pour un sac à linge/poubelle. Ce dernier repose sur un bac de rangement renforcé par une roue supplémentaire et qui peut être retiré si nécessaire. Le chariot de service peut accueillir quatre grands seaux de 5 litres, dotés d'un codage en 4 couleurs.

Le PuriX PRO est également équipé de deux seaux de 17 litres et d'une presse-franges robuste à 2 pans. De solides roulettes pivotantes en métal et de grandes roues arrière caoutchoutées confèrent au chariot de service une grande stabilité et permettent de le manoeuvrer facilement et en toute sécurité dans l'objet.

## Accessoires en option :



Kit de réservoir à 4 compartiments.  
N° d'art. 301198



Kit de réservoir à 3 compartiments.  
N° d'art. 301197

## Accessoires standard :



Presse-franges robuste à 2 pans.  
N° d'art. 301003

## Caractéristiques

- Support latéral pour franges
- Support pour panneau d'avertissement
- Presse-franges robuste à 2 pans
- Dimensions compactes
- Roulettes pivotantes caoutchoutées en métal à l'avant
- Grandes roues gommées à l'arrière
- Étrier de poussée à la forme ergonomique
- Seaux de récurage de 4 et 17 litres de différentes couleurs
- Surface de rangement spacieuse
- Sac à linge/poubelle de 120 litres
- En option tri sélectif des déchets 2 x 60 litres



Linge ou poubelle très facile à extraire grâce à une fermeture éclair.

N° article

## PURIX PRO 301500

4 seaux 5 litres rouge, bleu, vert et jaune, 2 seaux 17 litres rouge et bleu, presse-franges à 2 pans, emplacement latéral pour balai à franges ou balai, sac à linge/poubelle avec fermeture éclair

### ACCESSOIRES STANDARD :

Seau 5 litres anse rouge	304013
Seau 5 litres anse aune	304014
Seau 5 litres anse bleu	304015
Seau 5 litres anse vert	304016
Seau 17 litres rouge	301316
Seau 17 litres rouge/bleu	301317
Sac à linge/poubelle avec fermeture éclair	301115
Presse à serpillière stable à double mâchoire	301003

### ACCESSOIRES EN OPTION :

Dépôt de balai pour chariot de service	301126
Kit de réservoir à 3 compartiments	301197
Kit de réservoir à 4 compartiments	301198
Panneau d'avertissement (10 pièces)	302015

## DONNÉES TECHNIQUES

Dimensions	134 x 60 x 110 cm
pois	30,3 kg



Les kits de réservoir à trois ou quatre compartiments assurent de l'ordre derrière les portes. Cela signifie que l'espace de rangement peut être utilisé de manière optimale pour stocker des produits de nettoyage et d'autres ustensiles.



# Série MatriX

Chariot de nettoyage verrouillable en deux versions.

Le chariot de service Matrix séduit par sa finition parfaite, sa construction extrêmement fiable et robuste et son excellent rapport qualité-prix. L'intérieur extra-large dispose de deux bacs coulissants et d'une grille de rangement et présente un espace de rangement polyvalent pour les produits de nettoyage ou autres ustensiles. La porte verrouillable assure au chariot une sécurité maximale et garantit un aspect moderne et discret à tout moment. Grâce aux roulettes pivotantes caoutchoutées extra larges de 100 mm, le chariot Matrix peut être déplacé sans effort et en toute sécurité à tout moment, même à pleine charge. Les roues arrière pivotantes sont équipées de deux freins de stationnement verrouillables individuellement et protègent la MatriX contre tout déplacement involontaire lorsqu'elle est garée.



## Élimination



Le linge ou la poubelle peut être facilement enlevé à l'aide d'une fermeture éclair.



65 litres de volume.



Stockage et récupération pratiques pour les plans de nettoyage.



Séparation des déchets en option. N° article 304024



Petit sac à déchets en option. N° article 304025

## Alimentation



Volume de chargement maximal. Equipement de base étendu.



Codage en quadrichromie partout.

Accessoires en option :



Pour les bouteilles de 500 ml.

Distributeur de désinfectant pour 500 ml. N° article 301289



Les portes verrouillables assurent la sécurité pendant le fonctionnement et lorsque le chariot de service est stationné.



Seau de 6 litres avec couvercle transparent.

## Nettoyage



Assistance pour le trempage en option. N° article 305032 bleu & 305033 rouge



Montage sans contact avec balai rasant V-Wing (p. 114) en option.

## Personnalisation

Concevez la porte de votre MatriX selon vos idées. En tant que support publicitaire mobile, il transporte votre image de marque et votre message publicitaire directement au client ou au visiteur.

	N° article
<b>MATRIX-PRESS</b>	<b>304001</b>
4 seaux de 5 litres avec poignée en rouge, bleu, vert et jaune	
2 seaux de 17 litres avec poignées en rouge et bleu	
Presse-franges, tablette latérale pour franges ou balai,	
Sac à linge / poubelle avec fermeture éclair	
3x plateau de rangement et 1x grille de rangement avec porte verrouillable	
<b>MATRIX-BOX</b>	<b>304003</b>
4 seaux de 5 litres avec poignée en rouge, bleu, vert et jaune	
2 boîtes de franges rouge et bleu, support de rangement latéral	
3x plateau de rangement et 1x grille de rangement avec porte verrouillable	
Boîte à balais à franges, gris, manche et couvercle bleus	301270
Boîte à balais à franges, gris, manche et couvercle rouges	301271
Jeu de balais à franges (set de montage pour MatriX)	301272
<b>ÉQUIPEMENT DE BASE :</b>	
Seau 5 litres avec poignée en bleu	304013
Seau 5 litres avec poignée en rouge	304014
Seau 5 litres avec poignée en vert	304015
Seau 5 litres avec poignée en jaune	304016
Seau 17 litres avec poignée en rouge	301316
Seau 17 litres avec poignée en bleu	301317
Sac à linge / poubelle avec fermeture éclair	304022
<b>ACCESSOIRES EN OPTION :</b>	
Séparation des déchets pour MatriX / Matrix XL	304024
Sac à linge de 30 litres	304025
Distributeur de désinfectant pour 500 ml.	301289
Panneau d'avertissement "danger de glissade" (10 pièces)	301034
Symbole des signes d'avertissement (10 pièces)	302015
Seau 6 litres avec poignée en bleu + couvercle	305024
Seau 6 litres avec poignée en rouge + couvercle	305025
Seau 6 litres avec poignée en vert + couvercle	305026
Seau 6 litres avec poignée en jaune + couvercle	305027



# Série VariX

Chariot de nettoyage extensible et verrouillable en 4 finitions.



Grâce à ce chariot de nettoyage verrouillable VariX de haute qualité, disponible en trois finitions, nous offrons un maximum d'avantages et les normes d'hygiène les plus élevées pour une utilisation quotidienne dans les secteurs des soins de santé et de l'HoReCa. La structure n'a jamais été aussi modulaire et permet une solution appropriée pour chaque champ d'application. Les surfaces lisses et faciles à nettoyer, ainsi que les compartiments fermés pour rouleaux hygiéniques, les seaux et, en option, les boîtes à balais à franges,

permettent l'utilisation même dans le respect des règles d'hygiène les plus strictes. Les portes verrouillables assurent une sécurité maximale à l'intérieur du chariot et les grands tiroirs extensibles offrent un volume de chargement élevé. Même à pleine charge, VariX peut être manœuvré sans effort et les roulettes pivotantes extra larges de 150 mm permettent de surmonter les obstacles sans effort. La série VariX est un partenaire fiable avec un excellent rapport qualité-prix et un haut degré d'efficacité économique.

① VariX  
N° article 305001



② VariX - Press  
N° article 305002



③ VariX - Box  
N° article 305003



④ VariX - Box Compact  
N° article 305004



## Nettoyage

Distributeur de désinfectant en option.

## Alimentation

Une hygiène maximale grâce à des seaux fermés et à un codage 4 couleurs continu.

## Élimination

Unité d'élimination de conception variable.

Unité d'alimentation de conception variable extra large.

## VariX - Box

Support pour un maximum de trois panneaux d'avertissement.

Porte-outils multifonctionnel.

Protection contre l'accès non autorisé par des clés amovibles.

Surfaces entièrement lisses et nettoyables de façon hygiénique.

Roulettes pivotantes extra larges de 150 mm, fermées et faciles à nettoyer, pour une excellente manipulation. Freins de stationnement avant et arrière.

Pare-choc intégral protégeant contre les dommages causés aux objets.



## Élimination

L'unité d'élimination peut être conçue de manière variable en fonction de votre choix et de vos besoins.



Le filet à linge amovible de 35 litres est idéal pour se débarrasser des chiffons de nettoyage usagés.  
L'étagère pratique pour les plans de nettoyage est directement accessible.

Éjection sans contact des serpillières du balai rasant en équipement standard. V-Wing en option (p. 114).



Porte-outils multifonctionnel en série.  
N° article 305043



Support pratique pour un maximum de trois panneaux d'avertissement.



## Alimentation

Volume de chargement élevé et bacs d'une grande facilité de mouvement.



Tiroirs Équipement standard (sans accessoires).



Bacs profonds 18 L., en option.  
N° article 305034





## Alimentation



Couvercle hygiénique et transparent à poser. Seau avec graduation.



Codage en 4 couleurs continu. Support optimal grâce à des seaux abaissés.



Protection contre l'accès non autorisé par des clés amovibles.

### Accessoire en option :



Distributeur de désinfectant pour 500 ml. N° article 301289



Seau suspendu de 30 litres. N° article 305035



Deux porte-outils supplémentaires peuvent être installés ultérieurement.



### Vos principaux avantages :

- Livré installé dans les délais et directement à l'adresse de votre choix.
- Votre propre marque : conception personnalisée, de grand format et créative avec le logo de votre entreprise et dans votre design d'entreprise.
- Personnalisable même à partir de petites quantités et à des conditions équitables.

## Nettoyage



Capacité de 10 serpillières en 40 cm par boîte.



Assistance pour le trempage en option. N° article 305032 bleu & 305033 rouge



Montage sans contact avec balai rasant V-Wing en option (p. 114).



Transport d'un maximum de quatre boîtes de balais à franges.

## Personnalisation

Personnalisez les portes de votre VariX selon vos idées. En tant que support publicitaire mobile, il véhicule votre image de marque et votre message publicitaire directement chez vos clients ou auprès de vos visiteurs.



N° article

**VARIX** 305001  
Inclut l'unité d'élimination et d'alimentation.  
N'inclut pas l'unité de nettoyage.

**VARIX-PRESS** set complet 305002  
VariX 305001 + mop-press-set 305041  
Constitué d'une presse et d'un jeu de pièces jointes.

**VARIX-BOX** set complet 305003  
VariX 305001 + mop-box-set 305040  
Composé d'une boîte à franges bleu/rouge et d'un kit de fixation.

**VARIX-BOX COMPACT** set complet 305004  
VariX 305001 + mop-box-set 305048  
Composé d'une boîte à franges bleu/rouge et d'un kit de fixation.

**ÉQUIPEMENT DE BASE :**

2 x Support de montage, 70 litre, bleu	305012
2 x Support de montage, 70 litre, rouge	305013
2 x Support de montage, 35 litre, bleu	305015
2 x Support de montage, 35 litre, rouge	305016
Séparation des déchets for 2 x 35 litre	305014
Filet de nettoyage, 35 litre, black	305018
Tiroir, plat, gris	305021
Tiroir moyen, gris	305022
Bac à suspendre, gris	305023
Seau 6 litres avec poignée en bleu + couvercle	305024
Seau 6 litres avec poignée en rouge + couvercle	305025
Seau 6 litres avec poignée en vert + couvercle	305026
Seau 6 litres avec poignée en jaune + couvercle	305027
Jeu de porte-outils	305043

**ACCESSOIRES EN OPTION :**

Aide au trempage de la serpillière, bleu	305032
Aide au trempage de la serpillière, rouge	305033
Ensemble de tiroirs, profond, 2 x 18 litres	305034
Seau à accrocher, 30 litres, gris	305035
Sac à linge, gris, avec oeillets	305036
Distributeur de désinfectant 500 ml	301289
Panneau d'avertissement "danger de glissade" (10 pièces)	301034
Symbole des signes d'avertissement (10 pièces)	302015



# Magic Click

Redoutablement simple - simplement redoutable! Support à clip magnétique avec fonction brevetée de maintien en position.

Solution intelligente pour un effet maximal! Vous avez besoin d'avoir les mains libres rapidement? Posez votre Magic Click où bon vous semble dans la pièce: il tient tout seul!  
Son articulation solide s'oriente dans toutes les directions et peut être bloquée à tout instant: votre Magic Click tient alors tout seul et peut être laissé partout. Plus besoin de l'apposer à un mur ou à un objet. Vous n'avez plus à vous pencher ni à ramasser votre balai. Grâce au Magic Click, vous travaillez efficacement, rapidement et protégez durablement votre dos.

## SUPPORT À CLIP MAGIC CLICK (10 pièces) N° article

MAGIC CLICK 40 cm	301039
MAGIC CLICK 50 cm	301040

### ACCESSOIRES EN OPTION :

Manche télescopique, réglable en hauteur 0,8 - 1,45 m	301037
Manche en aluminium de longueur fixe (1,45 m)	301018
Manche en aluminium de longueur fixe (poignée bleu)	301201
Manche télescopique PRO	301224
Poignée du pulvérisateur	301218



Poignée ergonomique nervurée pour un maintien sûr avec des gants.

**En option :**  
manche télescopique réglable en hauteur de 0,80 à 1,40 mètre pour le réglage de la hauteur parfaite de travail. (Le manche n'est pas compris dans la livraison).



Dispositif de blocage rapide de la hauteur, serrage puissant.

Support et manche assemblés en toute sécurité à l'aide d'une vis inox.

Tous les axes et vis sont en acier inoxydable.

La fonction de maintien en position offre un arrêt de crantage fiable testé pour 10.000 utilisations.


Le manche rotatif souple permet de faire pivoter le balai dans toutes les directions et tous les angles.



Système de fermeture à aimant puissant avec force de fermeture de 5 kg et verrouillage automatique.

Grâce à la large pédale à deux crans, le support à clip s'ouvre facilement.

Largeur de travail au choix en 40 ou 50 cm.



Avec sa finition de qualité supérieure et son système parfaitement équilibré au niveau du poids, il garantit un profilage parfait pour travailler sans se fatiguer.



# Magic Vario

L'appareil polyvalent avec le «Clic».  
Multi-fonctionnel pour franges compactes et à languettes.

Ce support de franges plat polyvalent est unique au monde et regorge d'innovations et d'ergonomie. Avec le Magic Vario, grâce aux nombreux détails pratiques, vous économisez beaucoup de temps et d'argent et ménagez également durablement votre santé.

Contrairement à tous les autres balais rasants disponibles sur le marché, le Vario dispose d'une fonction debout unique, brevetée, et peut ainsi être déposé à tout moment et à tout endroit dans la pièce, sans pour autant devoir le reposer contre un mur ou contre d'autres objets. Vos collaborateurs économisent de nombreux trajets jour après jour et gagnent en plus en matière de sécurité, en évitant les risques de trébucher et autres accidents du travail. Pas non plus de rayures ou de traces le long des murs, ni be-

	N° article
<b>MAGIC VARIO</b> 40 cm (10 pièces)	301128
<b>MAGIC VARIO</b> 50 cm (10 pièces)	301129
<b>ACCESSOIRES EN OPTION :</b>	
Manche télescopique, réglable en hauteur 0,8 - 1,45 m	301037
Manche en aluminium de longueur fixe (1,45 m)	301018
Manche en aluminium de longueur fixe (poignée bleu)	301201
Manche télescopique PRO	301224
Poignée du pulvérisateur	301218

soin de se pencher pour ramasser. Une excellente répartition du poids rend le Magic Vario extrêmement maniable, permet un essuyage rapide même sur des surfaces encombrées et est un garant pour un rendement de surface élevé. L'excellente qualité de la finition et un poids équilibré à la perfection garantissent des caractéristiques de fonctionnement parfaites et un travail sans fatigue.

- 1 Flexible**  
L'articulation particulièrement souple permet un pivotement facile dans chaque direction et inclinaison.
- 2 Simple**  
Avec le commutateur au pied à 2 niveaux, il est particulièrement facile d'ouvrir le balai rasant.
- 3 Disponible** en largeur de travail de 40 ou 50 cm.
- 4 Une aide au quotidien**  
Grâce à la position d'extension innovatrice du support trapèze, les franges compactes peuvent être tendues aisément et en position debout.

Vous trouvez une sélection des différentes franges compactes aux pages 124 à 131.



**5 Le polyvalent :**  
Le Magic Vario est approprié pour toutes les franges compactes et à languettes. Les franges à languettes sont toujours maintenues en position de manière sûre à travers les ailettes de ligature.

**6 Confortable :**  
Essorez le chiffon sans pour autant devoir le prendre en main.



**7 En option :**  
Tige télescopique avec poignée ergonomique nervurée pour un maintien sûr, même avec des gants. Fermeture rapide pour un réglage aisé en hauteur. N° article 301037

**8 Équilibrage parfait :**  
Balais rasant extrêmement maniable et pratique.

**9 Génial :**  
Le Magic Vario peut être déposé librement partout où et quand vous le voulez. La fonction de posture debout brevetée est testée sur 10.000 enclenchements.

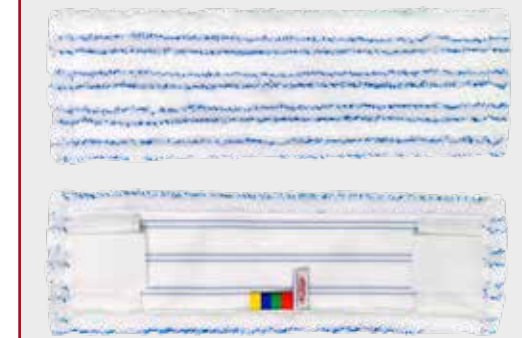
**10 Hygiénique :**  
En état quasiment fermé, il est extrêmement facile de nettoyer le Magic Vario.

## Premium PRO Frange à poches et à languettes



### Frange professionnelle en microfibre

Couleur	blanc/bleu
Fil	81 % microfibre 19 % polyamide (poils souples)
Largeur	40 et 50 cm
Poids	env. 90 gr. pour 40 cm de large env. 120 gr. pour 50 cm de large



### Premium PRO à poches et languettes

N° article

Frange en microfibre 40 cm, blanc/bleu (Ue = 75 pces)	301361
Frange en microfibre 50 cm, blanc/bleu (Ue = 50 pces)	301362

## Classic PRO Frange à poches et à languettes



### Frange professionnelle en coton

Couleur	beige
Fil	70 % pur coton 30 % microfibre
Largeur	40 et 50 cm
Poids	env. 160 gr. pour 40 cm de large env. 220 gr. pour 50 cm de large



### Classic PRO à poches et languettes

N° article

Frange en coton 40 cm, codage 4 couleurs (Ue = 75 pces)	302098
Frange en coton 50 cm, codage 4 couleurs (Ue = 50 pces)	302099







## Poignée du pulvérisateur

<b>Poignée du pulvérisateur</b> (20 pièces)	N° article 301218
--	----------------------

## Support à clip ECO

Support à clip sans magnétique sans fonction de maintien en position.

Support à clip stable avec blocage magnétique, de manipulation simple. Longueurs : 40 cm et 50 cm.

<b>Support à clip</b> (10 pièces)	N° article
ECO 40 x 10 cm (without upright function)	301249
ECO 50 x 11,5cm (without upright function)	301250

## Support à clip ECO PRO

Support à clip magnétique fonction de maintien en position.

Support à clip stable avec blocage magnétique, de manipulation simple. Longueurs : 40 cm et 50 cm.

<b>Support à clip magnétique</b> (10 pièces)	N° article
Eco 40 x 10 cm (sans fonction de maintien en position)	301041
Eco 50 x 11,5 cm (sans fonction de maintien en position)	301042

## Balai rasant V-Wing

Balai rasant avec position d'extension innovante.

<b>Balai rasant V-Wing</b> (10 pièces)	N° article
V-40 40 x 10,5 cm	301143
V-50 50 x 12,0 cm	301144

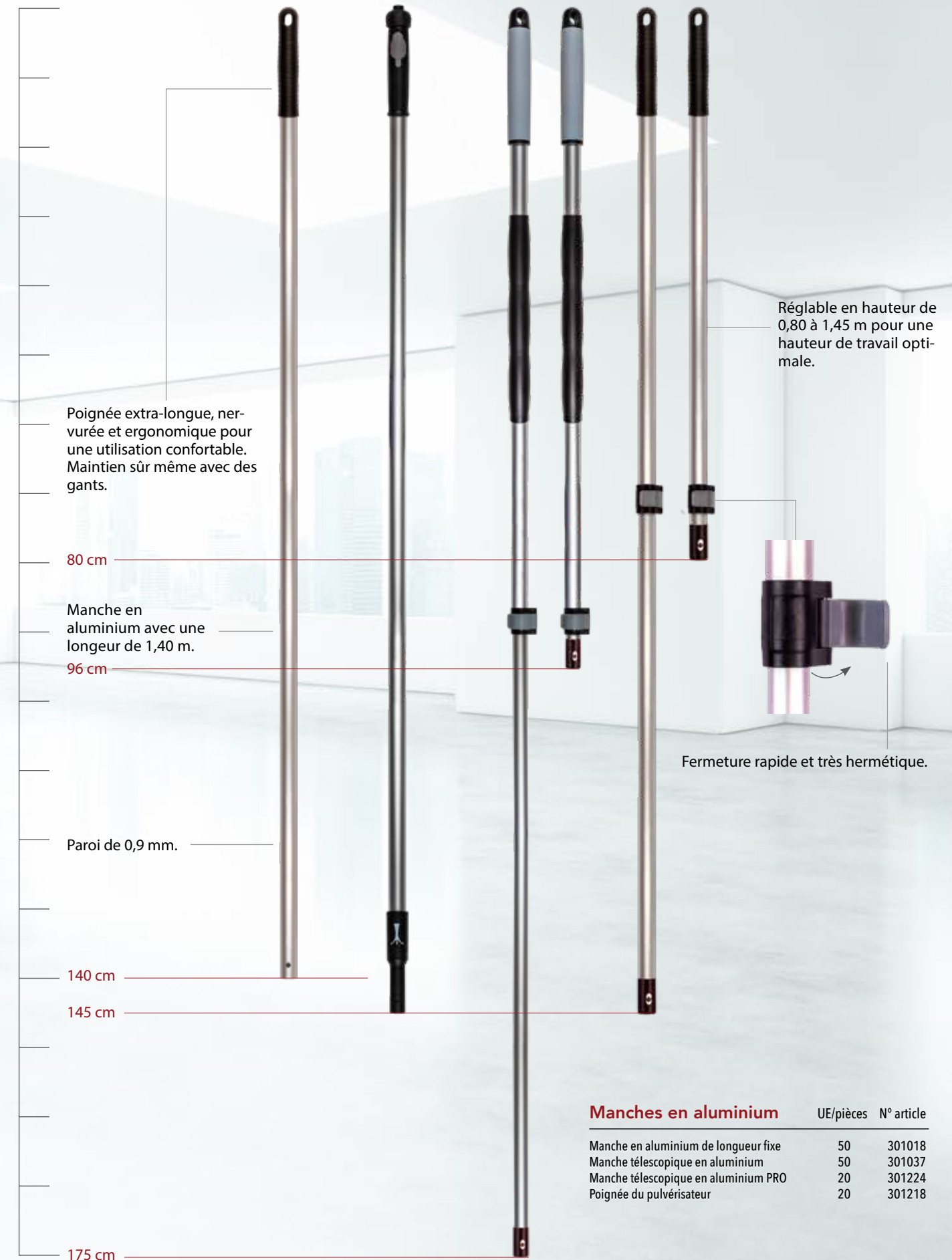
## Manches en aluminium

Disponible avec poignée noire ou bleue.

Poignée du pulvérisateur

## Manches télescopiques en aluminium de haute résistance.

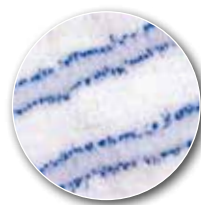
PRO Standard







## Nos garnitures de balai pour un nettoyage efficace.



### Qualité maximale.

Nous ne traitons que des matériaux hautement sélectionnés et de la plus grande qualité. Nous veillons à obtenir les meilleures performances ainsi qu'une résistance et une durée de vie maximales.



### Codage 4 couleurs.

Nos garnitures de balai disposent d'un code de 4 couleurs (rouge, vert, bleu, jaune). Afin d'identifier une garniture, il suffit de découper les drapeaux inutiles.



### Matériau rembourré au niveau de la poche et résistant à la déchirure.

Grâce au matériau rembourré au niveau de la poche, la garniture peut être facilement ramassée à l'aide du balai rasant. L'eau peut s'écouler parfaitement grâce au matériau, résistant et durable. Le matériau au niveau de la poche est fabriqué conformément à nos exigences élevées et subit des procédures de test régulières.



### Instructions d'entretien brodées.

Grâce à la présence d'une étiquette brodée directement sur la garniture, les instructions d'entretien importantes restent indéformables et visibles en permanence.



### Impression de logo.

Augmentez votre visibilité et faites imprimer vos garnitures de balai individuellement avec votre logo, pour toute commande d'un carton ou plus.

Il est très important de laver et de conditionner correctement les garnitures de balai afin de garantir leur longévité. Nous avons résumé nos conseils professionnels dans un guide de soins pour vous.



## La garniture de balai adaptée à votre sol.

Des revêtements de sol et des tâches de nettoyage différents nécessitent des garnitures de balai différentes. Nous vous proposons la solution produit adéquate pour chaque revêtement de sol et chaque degré de salissure.

	Revêtement de sol élastiques					Revêtement de sol en pierre naturelle et artificielle					Surfaces en bois/laminées			
	PVC	Revêtements en vinyle décoratifs	Linoléum	PU / Caoutchouc	Marbre	Carrelage	Carreaux de sécurité	Grès cérame	Granit	Stratifié	Parquet Huile	Parquet vitrifié	Parquet ciré	Résistant aux désinfectants
<b>Franges en coton</b>														
Classic	●	●	●	○	○	○	○	○	○	-	▲	▲	▲	-
Classic PRO	●	●	●	○	○	○	○	○	○	-	▲	▲	▲	-
<b>Franges en microfibre</b>														
Basic	●	●	●	●	●	○	○	●	▲	○	▲	▲	-	
Basic PRO	●	●	●	●	●	○	○	●	▲	○	▲	▲	-	
Delphin	●	●	●	●	●	○	○	●	▲	○	▲	▲	-	
Premium	●	●	●	●	●	○	○	●	▲	○	▲	▲	-	
Premium PRO	●	●	●	●	●	○	○	●	▲	○	▲	▲	-	
Shark RED	●	●	●	●	●	○	○	●	▲	○	▲	▲	-	
Bluestar	●	●	●	●	●	○	○	●	▲	○	▲	▲	●	
Medic	●	●	●	●	●	○	○	●	▲	○	▲	▲	●	
<b>Franges mixtes</b>														
Excellent	●	●	●	●	●	○	○	●	▲	○	▲	▲	●	
<b>Franges en microfibre chenille</b>														
Octopus bleu / rouge	●	●	●	●	●	○	○	●	▲	○	▲	▲	-	

● recommandé ▲ humide au toucher ○ pas optimal pour ce matériau - inadapté à ce matériau

Vous trouverez ces conseils de lavage et d'entretien dans les pages suivantes. Nous vous recommandons de les respecter pour une durée de vie maximale des franges.



Lavage jusqu'à 95° max.



Séchage en programme délicat à basse température



Séchage non recommandé



Blanchiment non recommandé



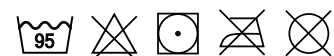
Repassage non recommandé



Sur demande, avec une contribution financière pour le climat. Voir page 135 + 137




## Basic



### Frange en microfibre

Couleur	blanc
Fil	100 % microfibre
Largeur	40 et 50 cm
Poids	env. 80 gr. pour 40 cm de large env. 105 gr. pour 50 cm de large
Propriétés	<ul style="list-style-type: none"> <li>Garniture standard</li> <li>Bonne qualité de roulement</li> <li>Poches résistantes à la déchirure et perméables à l'eau</li> </ul>



### Basic


Frange en microfibre 40 cm, blanc (Ue = 75 pces)	301230
Frange en microfibre 50 cm, blanc (Ue = 50 pces)	301231

## Basic PRO



### Frange professionnelle en microfibre

Couleur	blanc
Fil	100 % microfibre
Largeur	40 et 50 cm
Poids	env. 90 gr. pour 40 cm de large env. 120 gr. pour 50 cm de large
Propriétés	<ul style="list-style-type: none"> <li>Conception de haute qualité</li> <li>Grammage élevé</li> <li>Codage 4 couleurs</li> <li>Poches extra résistantes à la déchirure, rembourrées et perméables à l'eau</li> </ul>



### Basic PRO

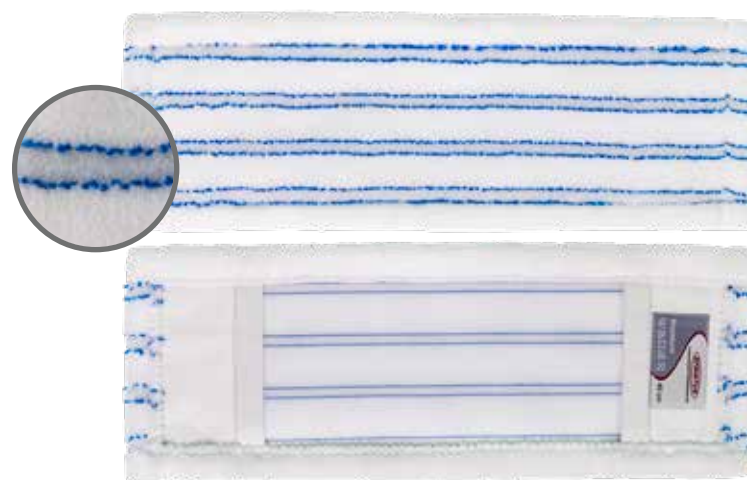
Frange en microfibre 40 cm, blanc (Ue = 75 pces)	301019	Z301019
Frange en microfibre 50 cm, blanc (Ue = 50 pces)	301020	Z301020

## Premium



### Frange en microfibre

Couleur	blanc/bleu
Fil	81 % microfibre 19 % polyamide (poils souples)
Largeur	40 et 50 cm
Poids	env. 80 gr. pour 40 cm de large env. 105 gr. pour 50 cm de large
Propriétés	<ul style="list-style-type: none"> <li>Garniture standard</li> <li>Bonne qualité de roulement</li> <li>Poches résistantes à la déchirure et perméables à l'eau</li> <li>Effet récurant grâce aux poils bleus</li> </ul>



### Premium


Frange en microfibre 40 cm, blanc/bleu (Ue = 75 pces)	301232
Frange en microfibre 50 cm, blanc/bleu (Ue = 50 pces)	301233

## Premium PRO



### Frange professionnelle en microfibre

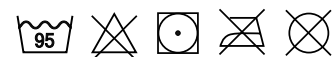
Couleur	blanc/bleu
Fil	81 % microfibre 19 % polyamide (poils souples)
Largeur	40 et 50 cm
Poids	env. 90 gr. pour 40 cm de large env. 120 gr. pour 50 cm de large
Propriétés	<ul style="list-style-type: none"> <li>Conception de haute qualité</li> <li>Grammage élevé</li> <li>Codage 4 couleurs</li> <li>Poches extra résistantes à la déchirure, rembourrées et perméables à l'eau</li> <li>Effet récurant grâce aux poils bleus</li> <li>Léger</li> </ul>



### Premium PRO

Frange en microfibre 40 cm, blanc/bleu (Ue = 75 pces)	301021	Z301021
Frange en microfibre 50 cm, blanc/bleu (Ue = 50 pces)	301022	Z301022

## Classic



### Frange en coton

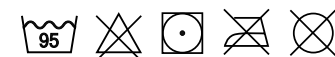
Couleur	beige
Fil	70 % pur coton 30 % microfibre
Largeur	40 et 50 cm
Poids	env. 120 gr. pour 40 cm de large env. 160 gr. pour 50 cm de large
Propriétés	<ul style="list-style-type: none"> <li>Garniture standard</li> <li>Haute teneur en coton</li> <li>Codage 4 couleurs</li> <li>Poches perméables à l'eau</li> <li>Forme résistantes</li> </ul>



### Classic

Frange en coton 40 cm, codage 4 couleurs (Ue = 75 pces)	302037
Frange en coton 50 cm, codage 4 couleurs (Ue = 50 pces)	302038

## Classic PRO



### Frange professionnelle en coton

Couleur	beige
Fil	70 % pur coton 30 % microfibre
Largeur	40 et 50 cm
Poids	env. 160 gr. pour 40 cm de large env. 220 gr. pour 50 cm de large
Propriétés	<ul style="list-style-type: none"> <li>Qualité supérieure</li> <li>Densité et poids très élevés</li> <li>Garniture de touffetage</li> <li>Poches rembourrées et perméables à l'eau</li> <li>Codage 4 couleurs</li> </ul>



### Classic PRO

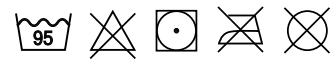
Frange en coton 40 cm, codage 4 couleurs (Ue = 75 pces)	301048	Z301048
Frange en coton 50 cm, codage 4 couleurs (Ue = 50 pces)	301049	Z301049

La bonne frange pour votre sol ? Voir le tableau page 133.

La bonne frange pour votre sol ? Voir le tableau page 133.



# Bluestar



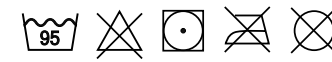
## Frange professionnelle en microfibre

Couleur	blanc/bleu
Fil	100 % microfibre
Largeur	40 et 50 cm
Poids	env. 160 gr. in 40 cm de large env. 200 gr. in 50 cm de large
Propriétés	<ul style="list-style-type: none"> <li>• Conception de haute qualité</li> <li>• Grammage extrêmement élevé et absorption d'eau parfaite</li> <li>• Forme et couleur résistantes même après de nombreux lavages</li> <li>• Codage 4 couleurs</li> <li>• Poches rembourrées et perméables à l'eau</li> <li>• Absorption uniforme garantie de la saleté</li> </ul>



<b>Bluestar</b>	N° article
Frange en microfibre 40 cm, blanc/bleu (Ue = 75 pces)	301227
Frange en microfibre 50 cm, blanc/bleu (Ue = 50 pces)	301228

# Excellent



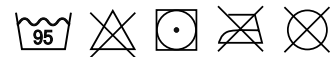
## Frange professionnelle en coton et microfibre

Couleur	blanc/bleu
Fil	50 % cton, 40% microfibre 10 % acrylique
Largeur	40 et 50 cm
Poids	env. 160 gr. pour 40 cm de large env. 230 gr. pour 50 cm de large
Propriétés	<ul style="list-style-type: none"> <li>• Poches perméables à l'eau</li> <li>• Codage 4 couleurs</li> <li>• Le processus de touffetage particulier permet de fixer les lacets à l'avant.</li> <li>• Très bonne absorption de l'eau et de la saleté pour une glisse optimale</li> <li>• Longue durée de vie même en utilisant du désinfectant</li> <li>• Franges fermées à l'intérieur et ouvertes à l'extérieur</li> </ul>




<b>Excellent</b>	N° article	<b>ZERO</b>
Frange en fibre mixte 40 cm, blanc/bleu (Ue = 75 pces)	302010	Z302010
Frange en fibre mixte 50 cm, blanc/bleu (Ue = 50 pces)	302011	Z302011

# Delphin



## Frange professionnelle en microfibre

Couleur	blanc/gris
Fil	100 % microfibre
Largeur	40 et 50 cm
Poids	env. 85 gr. in 40 cm de large env. 105 gr. in 50 cm de large
Propriétés	<ul style="list-style-type: none"> <li>• Les fibres grises donnent un aspect neuf à la garniture après l'utilisation et après le lavage</li> <li>• Excellente conception</li> <li>• Poches rembourrées et perméables à l'eau</li> <li>• Codage 4 couleurs</li> </ul>




<b>Delphin</b>	N° article
Frange en microfibre 40 cm, blanc/gris (Ue = 75 pces)	301225
Frange en microfibre 50 cm, blanc/gris (Ue = 50 pces)	301226

# Shark RED



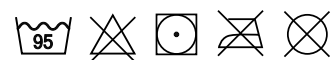
## Frange professionnelle en microfibre

Couleur	blanc/rouge
Fil	100 % microfibre
Largeur	40 et 50 cm
Poids	env. 90 gr. pour 40 cm de large env. 120 gr. pour 50 cm de large
Propriétés	<ul style="list-style-type: none"> <li>• Excellentes propriétés de glissement pour un travail sans fatigue</li> <li>• Idéal contre les impuretés tenaces</li> <li>• Détache la saleté grâce à des bandes de poils en polyamide très résistantes</li> <li>• Effet abrasif marqué pour éliminer la saleté et les taches</li> <li>• Codage 4 couleurs</li> </ul>



<b>Shark RED</b>	N° article
Frange en microfibre 40 cm, blanc/rouge (Ue = 75 pces)	302093
Frange en microfibre 50 cm, blanc/rouge (Ue = 50 pces)	302094

# Octopus bleu / rouge



## Frange en microfibre chenille

Couleur	rouge/bleu
Fil	100 % microfibre
Largeur	40 et 50 cm
Poids	env. 160 gr. in 40 cm de large env. 200 gr. in 50 cm de large
Propriétés	<ul style="list-style-type: none"> <li>• Avec une surface en chenille particulièrement douce et fine, un tissu spécial en fil de chenille.</li> <li>• Résultat d'essuyage uniforme</li> <li>• Peut être parfaitement lavée, ce qui permet d'économiser énormément de pièces usagées et de frais de lavage (jusqu'à 50% par rapport à d'autres garnitures).</li> </ul>




<b>Octopus bleu / rouge</b>	N° article
Frange en microfibre chenille 40 cm bleu (Ue = 75 pces)	302012
Frange en microfibre chenille 50 cm bleu (Ue = 50 pces)	302013
Frange en microfibre chenille 40 cm rouge (Ue = 75 pces)	302035
Frange en microfibre chenille 50 cm rouge (Ue = 50 pces)	302036

# Medic



## Frange en microfibre résistante aux désinfectants

Couleur	blanc
Fil	80 % microfibre, 20% nylon
Largeur	40 et 50 cm
Poids	env. 90 gr. pour 40 cm de large env. 120 gr. pour 50 cm de large
Propriétés	<ul style="list-style-type: none"> <li>• Très résistant grâce à un matériau de couverture et des coutures renforcés</li> <li>• Idéal pour le nettoyage chimique et thermique</li> <li>• Durée de vie maximale sous l'effet des désinfectants</li> <li>• Codage en 4 couleurs</li> <li>• Particulièrement adapté au secteur de la santé</li> </ul>



<b>Medic</b>	N° article
Frange en microfibre 40 cm, (Ue = 75 pces)	302095
Frange en microfibre 50 cm, (Ue = 50 pces)	302096



# Franges à poches et à languettes


Nous vous proposons en outre deux modèles de nos franges classiques sous forme de combinaison de frange à poches et de frange à languettes. Il s'agit de la frange professionnelle en microfibre Premium PRO et de la frange professionnelle en coton Classic PRO. Elles combinent les avantages des franges à poches ou à languettes pures. Si la garniture de balai est utilisée comme frange à poches, elle peut être tendue confortablement et en position verticale en une seule opération grâce au balai rasant. En revanche, en tant que frange à languettes, l'utilisateur profite du fait que la frange est toujours bien maintenue en position par les ailettes de serrage. Cela permet d'essorer la frange sans la toucher. Avec le balai rasant Magic Vario, vous pouvez utiliser les franges à poches et à languettes combinées des deux manières.

## Premium PRO Frange à poches et à languettes



### Frange professionnelle en microfibre

Couleur	blanc/bleu
Fil	81 % microfibre 19 % polyamide (poils souples)
Largeur	40 et 50 cm
Poids	env. 90 gr. pour 40 cm de large env. 120 gr. pour 50 cm de large
Propriétés	<ul style="list-style-type: none"> <li>• Conception de haute qualité</li> <li>• Grammage élevé</li> <li>• Codage 4 couleurs</li> <li>• Poches extra résistantes à la déchirure, rembourrées et perméables à l'eau</li> <li>• Effet récurant grâce aux poils bleus</li> <li>• Léger</li> </ul>



### Premium PRO à poches et languettes

N° article

Frange en microfibre 40 cm, blanc/bleu (Ue = 75 pces) 301361  
Frange en microfibre 50 cm, blanc/bleu (Ue = 50 pces) 301362

## Classic PRO Frange à poches et à languettes



### Frange professionnelle en coton


Couleur	beige
Fil	70 % pur coton 30 % microfibre
Largeur	40 et 50 cm
Poids	env. 160 gr. pour 40 cm de large env. 220 gr. pour 50 cm de large
Propriétés	<ul style="list-style-type: none"> <li>• Qualité supérieure</li> <li>• Densité et poids très élevés</li> <li>• Garniture de touffetage</li> <li>• Poches rembourrées et perméables à l'eau</li> <li>• Codage 4 couleurs</li> </ul>



### Classic PRO à poches et languettes

N° article

Frange en coton 40 cm, codage 4 couleurs (Ue = 75 pces) 302098  
Frange en coton 50 cm, codage 4 couleurs (Ue = 50 pces) 302099




Languette

Poche



# TISSUS MICROFIBRE "RAINBOW"

Chiffons de nettoyage universels pour une utilisation humide et sèche avec une absorption d'eau élevée. Garantie sans peluches et sans rayure.




Tissus microfibre Rainbow

Couleur : rouge, bleu, jaune, vert, gris  
 Fil : 80% polyester 20% polyamide  
 Largeur : 40 x 40 cm  
 Poids : 260 g/m<sup>2</sup>

<b>bleu</b>	N° article
Tissu microfibre 40 cm bleu (Ue = 5 pièces)	301235
<b>rouge</b>	N° article
Tissu microfibre 40 cm rouge (Ue = 5 pièces)	301236
<b>jaune</b>	N° article
Tissu microfibre 40 cm jaune (Ue = 5 pièces)	301237
<b>vert</b>	N° article
Tissu microfibre 40 cm vert (Ue = 5 pièces)	301238
<b>gris</b>	N° article
Tissu microfibre 40 cm gris (Ue = 5 pièces)	301363

# TISSUS MICROFIBRE "RAINBOW PRO"

Tissus hautes performance pour différentes surfaces. La structure rugueuse peut être utilisée pour une application universelle à sec ou humide sur toutes les surfaces courantes. La structure fine pour la finition et le lustrage sans rayures des surfaces sensibles.




Tissus microfibre Rainbow PRO

Couleur : rouge, bleu, jaune, vert, gris  
 Fil : 80% polyester 20% polyamide  
 Largeur : 40 x 40 cm  
 Poids : 340 g/m<sup>2</sup>

<b>PRO bleu</b>	N° article
Tissu microfibre 40 cm bleu (Ue = 5 pièces)	301240
<b>PRO rouge</b>	N° article
Tissu microfibre 40 cm rouge (Ue = 5 pièces)	301241
<b>PRO jaune</b>	N° article
Tissu microfibre 40 cm jaune (Ue = 5 pièces)	301242
<b>PRO vert</b>	N° article
Tissu microfibre 40 cm vert (Ue = 5 pièces)	301243
<b>PRO gris</b>	N° article
Tissu microfibre 40 cm gris (Ue = 5 pièces)	301364



Cuisine/chambre d'hôpital



Surfaces



Toilettes/Urinoir



Gastronomie

Espace sanitaire



# Votre propre marque.

Augmentez votre degré de reconnaissance et misez sur l'individualisation dans votre design d'entreprise.

Vidéo : impression d'une frange



à partir de 1 carton\*, déjà avec votre logo.

\*40 cm = 75 pièces par carton, 50 cm = 50 pièces par carton

## Garnitures de balai avec impression de logo

Dès l'achat d'un carton, vous pouvez choisir librement parmi une sélection de franges en micro-fibres et en coton aux pages 96-101 et les faire imprimer de manière individuelle avec votre logo. Dans ce processus d'impression spécial, votre logo est intégré directement dans les fibres et est résistant à 100 % aux rayures et au lavage.

Le meilleur : Vous recevez la marchandise en seulement quelques jours ouvrables.

Pour imprimer votre logo nous avons besoin d'une taille d'impression maximale d'une largeur de 6,6 cm et d'une hauteur de 3,4 cm.

Résolution de votre logo : Merci de nous envoyer un fichier image en haute résolution (format jpeg, png, tif avec au moins 300 dpi).

Contenu de votre logo : Merci de faire attention à la grandeur du texte, symboles et images.

**Astuce :** Imprimez votre logo avec une largeur de 6,6 cm et une hauteur de 3,4 cm et regardez son positionnement afin que vous puissiez le voir et le lire.

Taille de police du logo : La taille de police du logo doit faire au moins 2 mm en majuscule et au moins 1 mm en minuscule avec une largeur de 6,6 cm.

Fabrication spéciale fait sur mesure y compris les étiquettes brodées. Si vous ne trouvez pas votre besoin dans notre assortiment vous pouvez nous appeler. Nous pouvons vous offrir une grande sélection de matériaux pour vos besoins individuels.

De plus sur demande nous pouvons fabriquer des tailles spéciales ainsi que des changements de code couleur qui suffisent à vos besoins suivant votre domaine d'application.

## Aspirateurs poussière ERA EVO + ERA TEC + ERA iGO




A partir de 10 pièces avec impression de logo de haute qualité

Maintenant, c'est encore mieux : ERA EVO, TEC & iGO Impression gratuite du logo en qualité supérieure, plus d'espace pour votre logo. Autres couleurs de fond possibles.



GRATUIT : votre logo sur l'écran tactile numérique

Personnalisation avec votre logo à l'aide de l'application gratuite SPRINTUS en quelques secondes.



En quantités supérieures, dans votre couleur respective, y compris notice d'utilisation, emballage, plaque signalétique.



Pour des informations concernant les prix et les délais de livraison, veuillez nous contacter sous : Tel. : +49 (0) 7182 - 80 404 - 0 · kontakt@sprintus.eu



**PRODUITS DE CONSOMMATION**  
 RÉFLÉCHI JUSQUE DANS LES MOINDRES DÉTAILS



**LE BALAI À LAVER  
 QUI TIEN TOUT SEUL!**  
 Pas de renversement,  
 pas besoin de se pencher.

**CLICK TO MOP**  
 Page ..... 145

**CLICK 'N' PRESS**  
 Page ..... 146

**CLICK 'N' TWIST**  
 Page ..... 148



Balai rasant pour la tension aisée de la serpillière de balai en position debout sans devoir se pencher.



Grande pédale marquante pour une ouverture confortable.

**LE BALAI À LAVER  
 SE TIEN TOUT SEUL!**  
 Pas de renversement,  
 pas besoin de se pencher.

Click To Mop  
 KIT complet de serpillière à 3 pièces  
 pour sols

- **3en1** Balai pour sols avec fonction de maintien en position droite
  - Serpillière à languette en microfibre
  - Manche télescopique extensible de haute qualité en aluminium
- N° article 301.088

Accessoires pour Click To Mop

Garniture de rechange (2 pièces)  
 blanc/bleu, 42 cm.  
 N° article 301.105

Chiffon à poussière  
 bleu, 40 x 20 cm.  
 N° article 302.026





# Click 'N' Press

## GÉNIALEMENT SIMPLE – TOUT SIMPLEMENT GÉNIAL



**Séparation unique de l'eau sale!**

Toujours de l'eau de nettoyage fraîche.

Solution hygiénique et intelligente.



Toutes les propriétés en un coup d'oeil

- Le balai à laver tient tout seul!  
Pas de renversement, pas besoin de se pencher
- Séparation unique de l'eau sale, toujours de l'eau de nettoyage propre à disposition
- Bac de récupération d'eau sale pouvant être vidé séparément
- **3en1** support du balai à laver pour l'utilisation de chiffons à poussière, de serpillières à poche et à languette avec une largeur de travail de jusqu'à 42 cm
- Permet un travail confortable, sans efforts excessifs pour le dos
- Manche télescopique extensible de 0,6 - 1,3 mètre de haute qualité en aluminium
- Grande pédale marquante pour l'ouverture aisée – Sans devoir prendre la serpillière en microfibre à la main




Séparation parfaite entre eau propre et eau sale

L'eau de nettoyage propre

Séparation de l'eau sale



Compact et facile à manier. Articulation à 360° pour les endroits difficilement accessibles.



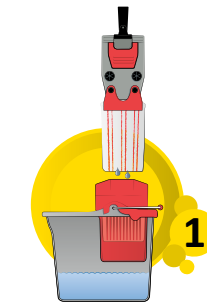
Largeur de travail universelle de 42cm pour garnitures courantes.



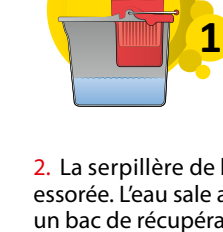
Rangement en espace réduit.

## SÉPARATION UNIQUE DE L'EAU SALE!

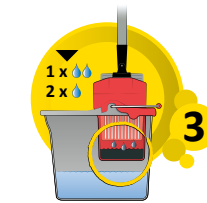
Toujours de l'eau de nettoyage propre



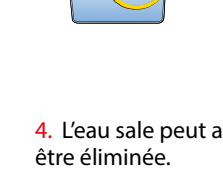
1. La serpillière de balai sale est essorée directement dans la presse avec la tige. Avec cela, les mains restent sèches et propres.



2. La serpillière de balai est essorée. L'eau sale atterrit dans un bac de récupération séparé.



3. En appuyant plusieurs fois dessus, le degré d'humidité du balai d'essuyage peut être adapté individuellement au revêtement au sol et au degré d'encreusement de ce dernier.



4. L'eau sale peut aisément être éliminée.



Accessoires pour Click 'N' Twist et Click 'N' Press

Garniture de rechange Serpillière à languette avec boutons pression.

N° article 302.021



Chiffon à poussière bleu, 40 x 20 cm.

N° article 302.026

Click 'N' Press  
KIT complet de serpillière à 7 pièces pour sols incl. chiffon à poussière bleu

- **3en1** balai pour sols avec fonction de maintien en position droite
- Serpillière à languette en micro-fibres
- Manche télescopique extensible de 0,6 - 1,3 mètre de haute qualité en aluminium
- Seau de récurage de 12 litres
- Insert de presse
- Réservoir collecteur sale
- Chiffon à poussière bleu

N° article 302.043



# Click 'N' Twist

## RÉFLÉCHI JUSQUE DANS LES MOINDRES DÉTAILS



**NETTOYAGE PARFAIT**

**Avec un degré de séchage extrêmement élevé.**

Idéal pour des revêtements de sols sensibles.



Toutes les propriétés en un coup d'oeil

Faites la connaissance de notre système de balayage à centrifugation

- Principe de rotation avec protection profonde contre les éclaboussures et grand commutateur au pied
- Essorage sans effort
- Très bon degré de séchage. Idéal pour des revêtements de sols sensibles
- Permet un travail confortable, sans efforts excessifs pour le dos
- Grande pédale marquante pour l'ouverture aisée – sans devoir prendre la serpillière en microfibre à la main

**LE BALAI À LAVER QUI TIEN TOUT SEUL!**  
Pas de renversement, pas besoin de se pencher.



**GRATUIT**  
Chiffon à poussière magnétique



**3en1**


Support de balai pour l'utilisation de chiffons à poussière, de serpillières à poche et à languette.



Grande pédale marquante pour une ouverture aisée – Le chiffon ne doit pas être pris en main.



Fixation facile du chiffon à poussière magnétique pour l'essuyage à sec sans soulever la poussière.



Principe de rotation avec protection profonde contre les éclaboussures, très bon degré de séchage et grand commutateur au pied.



Grand commutateur au pied



Fonction de Centrifugation



Le chiffon à poussière magnétique est particulièrement approprié pour l'essuyage à sec, sans soulever la poussière. Des charges électrostatiques dans le chiffon retiennent la poussière, les peluches et les poils d'animaux de manière efficace et dissolvent uniquement la saleté une fois que le chiffon est rincé de manière active.



Acessoires pour Click 'N' Twist et Click 'N' Press

Serpillère de rechange. Serpillière à languette avec boutons pression.

N° article 302.021



Chiffon à poussière bleu, 40 x 20 cm.

N° article 302.026

Click 'N' Twist Système de balayage à 5 pièces et à centrifugation avec Chiffon à poussière.

Avec un degré de séchage extrêmement élevé aussi pour des revêtements de sols sensibles.

- **3en1** balai pour sols avec fonction de maintien en position droite
- Serpillière à languette en microfibre
- Manche télescopique extensible de 0,6 - 1,3 mètre
- Seau de récurage avec système de centrifugation
- Chiffon à poussière bleu

N° article 302.061