

SPRINTUS

CATALOGUE 2026

SILVER | Top 15%

ecovadis

Sustainability Rating

APR 2025



www.sprintus.eu



kontakt@sprintus.eu



+49 7182 5317-0

Liste de prix publics
télécharger maintenant
www.sprintus.eu/uvp





Produit finançant une
contribution au climat
ClimatePartner.com/17872-2503-1001



Aspirateur dorsal

BOOSTIX iGO
ZERO



Nous vous présentons notre

Catalogue de produits 2026

Des solutions de nettoyage conviviales, efficaces et durables pour les professionnels : nous répondons à cette exigence avec des solutions innovantes et de nouveaux produits.

Grâce à la nouvelle **génération VariX ZERO**, nous proposons, grâce à une conception modulaire, un chariot de nettoyage sur mesure pour chaque domaine d'application, du nettoyage de bâtiments au secteur de la santé en passant par l'hôtellerie. Avec jusqu'à 80 % de plastique recyclé et la compensation totale des émissions de CO₂, cette gamme comprenant 13 modèles différents constitue une offre de produits extrêmement responsable.

La nouvelle gamme **Titan Square** est également convaincante : grâce à une technologie excentrique puissante et à des pads rectangulaires, elle permet un nettoyage en profondeur, même dans les zones difficiles d'accès. Des vibrations minimales et une conception robuste garantissent un travail professionnel avec un confort maximal.

Le **BoostiX iGO ZERO**, notre aspirateur dorsal léger « Made in Germany », est un autre produit phare. Avec un poids de seulement 4,4 kg, un harnais ergonomique et une autonomie pouvant atteindre 90 minutes, il allie mobilité, performance et durabilité au plus haut niveau.

De plus, nos **aspirateurs poussière ZERO** éprouvés sont désormais disponibles en standard dans la version durable ZERO – fabriqués dans le sud de l'Allemagne, avec jusqu'à 75 % de matières recyclées et une compensation carbone totale, tout en offrant une qualité et une fonctionnalité exceptionnelles.

Avec l'ouverture de notre nouveau **centre de montage et de logistique** en 2025, nous misons également sur la durabilité. Cela nous a permis de doubler notre surface de production et de logistique à notre siège social dans le sud de l'Allemagne et d'établir de nouvelles normes en matière d'efficacité énergétique et de conservation des ressources.

Notre engagement clair en faveur du développement durable a également été confirmé par l'obtention de la médaille d'argent **EcoVadis** en avril 2025. Cette reconnaissance reflète notre engagement dans les domaines de l'environnement, des droits du travail et des droits de l'homme, de l'éthique et de l'approvisionnement durable.

En tant qu'entreprise allemande, nous sommes fiers de développer des solutions de nettoyage innovantes de manière responsable et nous vous souhaitons beaucoup de plaisir à découvrir nos nouveaux produits.

Votre équipe SPRINTUS

L'INGÉNIERIE ALLEMANDE AU NIVEAU MONDIAL NOTRE ENGAGEMENT ENVERS VOUS



**SOLUTIONS DE NETTOYAGE
HAUTEMENT INNOVANTES**



**UN PARTENARIAT
SOLIDE**



**PRÉSENCE
INTERNATIONALE**



**EXIGENCES DE
QUALITÉ MAXIMALES**



**ÉQUILIBRE IDÉAL ENTRE
CÔÛTS ET AVANTAGES**



**RESPONSABILITÉ
ÉCOLOGIQUE**



**TECHNIQUE DE
NETTOYAGE EFFICACE**



**LABEL DE QUALITÉ
MADE IN GERMANY**



**PROGRESSION
CONTINUE**

Notre motivation depuis 2007 :
être pionniers dans le domaine du nettoyage professionnel. Dans le monde entier.



Médaille d'argent EcoVadis pour SPRiNTUS

En avril 2025, nous avons de nouveau reçu la médaille d'argent EcoVadis pour nos succès en matière de développement durable. Ce résultat place SPRiNTUS parmi les 15 % des meilleures entreprises évaluées par EcoVadis au cours des 12 derniers mois.

En savoir plus sur EcoVadis

EcoVadis réalise des évaluations de durabilité reconnues et fiables à l'échelle mondiale pour les entreprises. Plus de 150 000 entreprises dans plus de 185 pays et plus de 250 secteurs d'activité sont évaluées par EcoVadis. L'accent est mis sur les domaines suivants : environnement, droits du travail et droits de l'homme, éthique et achats responsables. Pour plus d'informations, rendez-vous sur www.ecovadis.com.

DÉVELOPPEMENT DURABLE

NOUS PRENONS
NOS RESPONSABILITÉS



En tant qu'entreprise hautement innovante, nous assumons nos responsabilités. Tant chacun de nos collaborateurs que nous-mêmes en tant qu'entreprise. Notre environnement, nos ressources et notre société nous tiennent à cœur. C'est pourquoi nous nous efforçons chaque jour de les traiter de manière durable et responsable. Cela signifie assumer nos responsabilités sur les plans économique, social et écologique. Nous assumons nos responsabilités vis-à-vis de nos produits, de nos ressources, de notre production et de notre chaîne d'approvisionnement, de nos collaborateurs et de la société. Pour nous, cela signifie avant tout ne jamais nous arrêter, mais toujours chercher à nous améliorer. En avril 2025, nous avons de nouveau reçu la médaille d'argent EcoVadis pour la gestion réussie de notre développement durable.

Notre gamme de produits

Les utilisateurs de nos appareils de nettoyage professionnels contribuent déjà de manière significative à la durabilité. En effet, notre gamme de produits sert au nettoyage et donc à la

préservation des locaux et des objets. Nos produits haut de gamme sont économes en énergie, préservent les ressources et sont particulièrement silencieux. Ils permettent d'obtenir un résultat de nettoyage parfait. Grâce à un système de filtration multiple, comprenant dans notre série ERA ZERO une cartouche filtrante HEPA 13, un panier filtrant et un sac filtrant, ils garantissent un air de sortie extrêmement propre et protègent l'utilisateur ainsi que toutes les personnes se trouvant à proximité.

Nos produits

Lors du développement et de la conception de nos produits, leur excellente qualité et leur fonctionnalité sont notre priorité absolue. Dans le même temps, nous accordons une grande importance à ce qu'ils soient aussi durables et économes en ressources que possible. Aujourd'hui déjà, la part de plastique recyclé dans nos aspirateurs poussière et certains chariots de nettoyage atteint jusqu'à 80 %. À l'avenir, nous réduirons systématiquement la part de plastique neuf dans nos

produits et la remplacerons par du plastique recyclé, tout en préservant leur qualité et leur fonctionnalité. Nous proposons également certains produits avec une contribution financière pour le climat, sur demande. Pour ceux-ci, nous avons calculé les émissions de CO₂ conformément au Greenhouse Gas Protocol et les avons compensées en soutenant des projets de protection climatique reconnus au niveau international. Outre leur conception compacte, ergonomique et légère, la durabilité de nos produits extrêmement robustes et résistants joue également un rôle important en matière de durabilité. Des tests rigoureux garantissent une durée de vie extra-longue du moteur. Grâce aux moteurs efficaces et économes en énergie de 700 watts des modèles ERA TEC ZERO et ERA PRO ZERO, nos clients bénéficient d'un niveau de pression acoustique extrêmement faible de seulement 49 [dB]. Le puissant aspirateur poussière sans fil ERA iGO ZERO, équipé de deux batteries 18 volts et d'un moteur EC de 300 watts, affiche un niveau de pression acoustique de seulement 58 [dB]. Dès la

phase de développement des produits, nous veillons à ce que les réparations soient faciles à effectuer. À cette fin, nous offrons également à nos clients une disponibilité rapide des pièces de rechange dans les 48 heures ainsi qu'une très large gamme de pièces de rechange. Mais la durabilité ne joue pas seulement un rôle important dans le développement et la production des produits, elle est également essentielle dans leur élimination. C'est pourquoi nos produits sont fabriqués à partir de matériaux recyclables.

Nos ressources

Nous poursuivons l'objectif de minimiser notre empreinte écologique. Nos bâtiments d'entreprise montrent de manière impressionnante à quoi peut ressembler aujourd'hui une construction respectueuse des ressources : des installations photovoltaïques, la récupération des eaux de pluie, une technologie de bâtiment intelligente et la norme KfW-40 garantissent une efficacité énergétique maximale et la préservation des ressources. Ce concept est complété par nos propres bornes de recharge électriques,





un éclairage LED et l'utilisation d'électricité 100 % verte. Grâce à la multiplication des conférences numériques, nous réduisons au minimum les voyages d'affaires et donc les émissions de gaz à effet de serre générées par les trains, les voitures et les avions. Nous réduisons les emballages de produits au strict minimum, utilisons principalement des matériaux d'emballage en carton et évitons autant que possible les déchets d'emballage provenant de fournisseurs locaux, par exemple en utilisant des boîtes de transport spéciales. Dans le cadre de la livraison à nos clients, nous veillons à ce que l'expédition des colis soit 100 % neutre sur le plan climatique.

Notre production

En tant qu'entreprise allemande, nous sommes très fiers de fabriquer nos produits haut de gamme à notre siège social en Allemagne. Avec l'emménagement dans notre nouveau centre d'assemblage et de logistique, nous avons pu agrandir notre zone de production et de logistique à 10 000 m². Nous garantissons ainsi les possibilités de croissance spatiale pour les prochaines années sur le site de notre siège social. De plus, la majeure partie de la valeur ajoutée de l'ensemble de

notre gamme de produits est réalisée à notre siège social allemand, du développement de nos produits au marketing et à la distribution. Nous entretenons des relations de longue date et des partenariats fiables et honnêtes avec nos fournisseurs. Lors de la sélection de nos fournisseurs, ceux-ci sont soumis à un examen minutieux en termes de facteurs sociaux et écologiques.

Nos collaborateurs

Grâce à leur savoir-faire et à leur engagement indispensables, nos collaborateurs s'investissent chaque jour pour notre entreprise et nos clients. Ils ont fait de SPRINTUS et de ses produits innovants et de haute qualité ce qu'ils sont aujourd'hui. En tant qu'entreprise en pleine expansion, nous assumons notre responsabilité envers nos collaborateurs, qui constituent le capital le plus important de notre entreprise. Grâce à des produits performants et à une action responsable, nous garantissons des emplois sûrs et mettons tout en œuvre pour offrir le meilleur environnement de travail possible, qu'il s'agisse de possibilités de formation continue, de conciliation entre vie professionnelle et vie familiale ou

de santé de nos collaborateurs. Des postes de travail ergonomiques et modernes sont pour nous une évidence. Pour créer une ambiance de travail positive, nous accordons une grande importance aux mesures régulières de team building et aux événements d'entreprise. En tant qu'entreprise en constante croissance, nous sommes heureux de compter de nombreux collaborateurs de longue date.

Notre société

Par notre action entrepreneuriale, nous assumons une responsabilité qui va bien au-delà de l'entreprise SPRINTUS et de nos collaborateurs. Une action durable a des répercussions au-delà des frontières de l'entreprise et des pays. C'est pourquoi nous assumons notre responsabilité envers l'ensemble de la société.

Nos objectifs en matière de durabilité

Assumer nos responsabilités sur le plan écologique, social et économique signifie pour nous être constamment en quête d'optimisation. Nous ne sommes pas seulement une entre-

prise qui contribue financièrement à la protection du climat, nous proposons également des produits durables. Sur la base d'une stratégie climatique globale, nous avons pu réaliser une analyse complète de l'empreinte carbone de notre entreprise et de certains de nos produits. Des mesures ont ensuite été prises pour réduire et compenser les émissions de CO₂ en soutenant des projets de protection climatique reconnus à l'échelle internationale. En avril 2025, nous avons de nouveau reçu la médaille d'argent EcoVadis pour nos succès en matière de développement durable. À l'avenir, nous souhaitons continuer à nous soumettre à cette notation de développement durable reconnue dans le monde entier.



NOTRE CONTRIBUTION À LA PROTECTION DU CLIMAT

Pour nous, assumer des responsabilités signifie développer et produire des produits durables et respectueux des ressources. Nous fabriquons nos produits phares à notre siège social en Allemagne. Nous veillons également à utiliser nos ressources de la manière la plus efficace possible, tout en misant sur les énergies renouvelables.

En plus de la prévention et de la réduction des émissions, l'étape de la compensation conduit à nos yeux à une protection globale du climat. Nous avons donc

déterminé les émissions de CO₂ de notre entreprise et de certains produits. Sur cette base, nous avons pris des mesures pour les éviter et les réduire. En soutenant des projets de protection du climat reconnus au niveau international, nous avons pu compenser des émissions inévitables. Pour cela, nous collaborons avec  ClimatePartner.



Notre entreprise finance une contribution au climat.



Entreprise finançant une

contribution au climat

ClimatePartner.com/17872-2311-1001

Nous avons calculé les émissions de CO₂ de notre entreprise conformément aux directives du Greenhouse Gas Protocol. Pour ce faire, les émissions totales ont été réparties en trois catégories (scopes).

Le scope 1 comprend toutes les émissions produites directement par notre entreprise, par exemple par notre propre flotte de véhicules.

Le scope 2 prend en compte les émissions générées par l'énergie achetée, par exemple l'électricité, tandis que

Le scope 3 comprend les émissions indirectes telles que les trajets domicile-travail des collaborateurs.

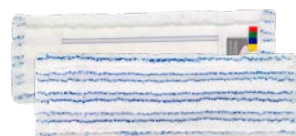
Nous proposons des produits contribuant financièrement à la protection du climat.

Pour certains produits, nous avons également déterminé les émissions de CO₂ selon l'approche « du berceau au client plus fin de vie », conformément au Greenhouse Gas Protocol. Celle-ci prend en compte toutes les émissions depuis l'extraction et le prétraitement des matières premières et de l'emballage, la production et la livraison du produit jusqu'à la porte de l'usine du client, ainsi que les émissions liées à l'élimination du produit et de l'emballage.

Sur la base de ce calcul, vous avez désormais le choix, lors de l'achat de produits sélectionnés, de les acheter en tant que produits avec contribution financière au climat. Nous nous chargeons de compenser pour vous les émissions correspondantes. Dans le catalogue, les produits sont marqués de l'icône « Sur demande avec contribution financière au climat ». Nous vous proposons les produits suivants.



Basic PRO ZERO, 40 cm
Basic PRO ZERO, 50 cm



Premium PRO ZERO, 40 cm
Premium PRO ZERO, 50 cm



Classic PRO ZERO, 40 cm
Classic PRO ZERO, 50 cm



Excellent ZERO, 40 cm
Excellent ZERO, 50 cm



Nous soutenons des projets de protection climatique certifiés

Les gaz à effet de serre comme le CO₂ se répartissent uniformément dans l'atmosphère. La concentration de gaz à effet de serre est donc à peu près la même partout sur la planète. Les émissions qui ne peuvent pas être évitées localement peuvent donc être compensées ailleurs par des projets de protection du climat. Il est prouvé que ces derniers permettent d'économiser des gaz à effet de serre et contribuent de manière importante à la lutte contre le réchauffement climatique. Pour compenser nos émissions de CO₂, nous soutenons les projets de protection climatique suivants, reconnus et certifiés selon les normes internationales.

Les énergies renouvelables en Asie

Un tiers des émissions mondiales de gaz à effet de serre sont dues à la combustion de combustibles fossiles comme le charbon et le pétrole. Non seulement ces énergies fossiles sont limitées mais elles ont également de graves conséquences

sur le climat. Afin de réduire les émissions de CO₂ et de répondre à la demande croissante en énergie, il est essentiel de promouvoir les sources d'énergie renouvelables. Sur le continent asiatique, nous soutenons divers projets de protection du climat afin d'encourager le développement de l'énergie éolienne et solaire, de l'énergie hydraulique ainsi que du biogaz ou de la biomasse.

Reboisement au Nicaragua

Les forêts constituent notre base vitale et comptent parmi les principaux réservoirs de CO₂ de la planète. Ce projet dans l'est du Nicaragua a permis de reboiser 2 361 hectares avec plus d'un million de plantes d'une espèce de bambou indigène et protège en outre 1 000 hectares de forêt ancienne. Un paysage fortement dégradé a ainsi été transformé en un écosystème diversifié afin d'endiguer le réchauffement climatique.

Calculateur de coûts énergétiques

Avec les aspirateurs poussière SPRiNTUS, vous convaincrez votre client en lui permettant de bénéficier de coûts énergétiques extrêmement bas dans ses locaux. De plus, vous contribuez automatiquement à la réduction des émissions de CO₂. Les aspirateurs poussière ERA TEC et ERA PRO disposent d'un réglage électronique continu de la puissance. Par conséquent, il est possible de travailler en mode ECO avec une puissance absorbée de seulement 250 watts.

L'utilisation d'une flotte de 100 ERA TEC ou ERA PRO en mode ECO permet de réaliser au maximum les économies suivantes par rapport à l'utilisation de 100 aspirateurs classiques de 900 watts :

Pour une flotte de 100 ERA TEC ou ERA PRO, il en résulte une **économie annuelle maximale de 17 740 € et de 16,3 t CO₂** par rapport à l'utilisation de 100 aspirateurs classiques de 900 watts.

* Source : Prix de l'électricité par kWh en juillet 2024 selon la Fédération allemande de l'industrie de l'énergie et de l'eau.

** Source : Émissions de gaz à effet de serre dans le mix électrique allemand en 2023 selon l'Agence fédérale de l'environnement.

*** Aspirateurs traditionnels de 900 watts.

ERA TEC / ERA PRO en mode ECO	
Exemple :	
Nombre d'aspirateurs par flotte	100
Puissance absorbée (W)	250
Jours de travail par an	220
Temps d'utilisation par jour (h)	3
Coût énergétique par kWh* (€)	0,40
Émissions de CO2 par kWh** (g)	363
Économies d'énergie annuelles par rapport à une flotte d'aspirateurs classiques***	42.900 kWh
Économies annuelles sur les coûts énergétiques par rapport à une flotte d'aspirateurs classiques*** (= économies d'énergie * coûts énergétiques)	17.031 €
Économies annuelles de CO2* par rapport à une flotte d'aspirateurs classiques	15,6 t

**VISITEZ NOTRE
SITE WEB**



www.sprintus.eu



Découvrez nos vidéos
professionnelles sur



Vous trouverez ici une vue d'ensemble des
principales caractéristiques d'une sélection
de nos produits et pourrez les découvrir en
fonctionnement.



La boutique de pièces détachées SPRINTUS

- ▶ Commandez des pièces de rechange et des accessoires dans notre boutique en ligne.
- ▶ Livraison rapide, paiement facile.
- ▶ 24 heures sur 24.



shop.sprintus.eu

SPRINTUS sur les réseaux sociaux

Abonnez-vous à nos différents réseaux sociaux !
Cela vous permet d'être toujours informé de nos
nouvelautés, salons et événements et de découvrir
toutes les informations derrière les coulisses de
SPRINTUS !



@sprintus



/sprintusgmbh



@sprintus_gmbh



SPRINTUS GmbH

Table des matières

Aspirateurs poussière

- 18 Ares
- 20 Aspirateurs poussière ZERO **NOUVEAU**
- 22 Floory ZERO
- 24 ERA EVO ZERO
- 26 ERA TEC ZERO
- 28 ERA PRO ZERO
- 32 ERA iGO ZERO

Aspirateur dorsal

- 36 Série BOOSTIX ZERO **NOUVEAU**
BOOSTIX ZERO, BOOSTIX iGO ZERO

Accessories

- 40 Aperçu des buses d'aspiration
Aspirateurs poussière

Balayeuse avec batterie

- 42 Medusa / Medusa Set

Aspirateurs eau et poussière

- 44 ARTOS
- 46 Série WATERKING
Waterking, Waterking XL
- 50 Série N
N 55 / 2 E, N 77 / 3 E, N 80 / 2 K
- 54 Série KETOS
KETOS 56 / 2 K, KETOS 81 / 2 K

Aspirateurs à pompe/pompier

- 58 Série HYDROX **NOUVEAU**
HYDROX Works, HYDROX Fire

Aspirateurs de sécurité

- 62 Série CraftiX- & CraftiX XC **NOUVEAU**
35 L, 35 L XC, 35 M, 35 M XC, 35 H, 35 H XC,
50 L, 50 L XC, 50 M, 50 M XC, 50 H, 50 H XC

Accessories

- 72 Aperçu des buses d'aspiration
Aspirateurs eau et poussière, Aspirateurs à pompe/pompier, Aspirateurs de sécurité

Monobrosses

- 74 EM 17 EVO
- 76 HERCULES
- 78 HERCULES Duo Speed Pro
- 80 ZEUS

Machines orbitales/excentriques

- 82 EEM 13 R
- 84 TITAN
- 86 Série TITAN SQUARE **NOUVEAU**
Titan Square, Titan Square XL,
Titan Square iGO

Autolaveuses

- 90 TORANA
- 94 CAMIRA

Accessories

- 98 APERÇU DES PADS ET BROSSES
Monobrosses, Machines orbitales/
excentriques, Autolaveuses

Accessories

- 104 consommables et accessoires
pour tous les modèles

Seaux à roulettes

- 110 chariots à un et deux seaux
- 111 panneaux d'avertissement
- 112 Série COMBIX
MINI, COMBIX, XL, PRO

Chariots de service

- 114 PuriX
- 116 PuriX PRO
- 118 MATRIX
- 120 Série VARIX ZERO **NOUVEAU**

Nettoyage manuel

- 132 Magic Vario
- 134 Magic Click
- 136 VELC Support pour franges velcro **NOUVEAU**
- 138 Balai rasant eco & v-wing
- 139 Manches en aluminium
- 140 Franges / mops
- 148 Tissus microfibre

Injecteur-extracteur

- 102 SE 7

Votre marque propre

- 150 Appareils, franges





ARES

L'entrée de gamme pour les aspirateurs poussière professionnels.



- ① Filtre de protection du moteur pouvant être remplacé sans outils.
- ② Panier de filtrage en feutre lavable.
- ③ Sac microfibre résistant aux déchirures, pouvant être fermé, pour une absorption optimale de poussière (5 plis microfibre)
- ④ Système d'encliquetage de tuyau confortable
- ⑤ Grandes roues arrière pour une stabilité et une sécurité anti-basculement optimales
- ⑥ Embout pour coussins / fentes 2en1



Deux emplacements de rangement pour accessoires sur le côté arrière de l'appareil pour la buse pour coussins/fentes ou pour le tube d'aspiration en aluminium.

L'**ARES**, le modèle de base pratique dans la famille des aspirateurs poussière **SPRINTUS** Energy, convainc par son agilité et sa qualité, deux qualités qui le différencient nettement d'autres aspirateurs poussière de base. Une puissance d'aspiration élevée ainsi qu'un moteur efficace à 700 watts sont essentiels sur un aspirateur **SPRINTUS** et font de l'**ARES** un aspirateur compact, fiable et un partenaire dynamique dans le domaine du nettoyage professionnel. Des tubes d'aspiration en aluminium de haute qualité font partie de son équipement et correspondent aux exigences de **SPRINTUS**. Le tuyau d'aspiration robuste Memory-Flex a une longueur de 2 m et un câble d'alimentation de 8 m permet un rayon d'action de plus de 10 m.

A travers un embout pour coussins/fentes 2en1 fourni en série, il est également possible de nettoyer des endroits difficilement accessibles et des surfaces sensibles sans aucun effort. Grâce à ses dimensions compactes et à son équipement extensif, l'**ARES** de **SPRINTUS** est un aspirateur polyvalent, qui gère même des défis majeurs comme un jeu d'enfants.



Position de stationnement du suceur energy au sol en série.

Données techniques :	
Tension électrique	220-240 V / 50 Hz
Puissance	700 W
Max. Dépression	170 mbar*
Débit volumétrique	40 litres / sec.
Puissance sonore	64 dB(A)
Matériau du réservoir	Plastique
Volume du réservoir	10 Litres (vol.brut)
Volume du sac-filtre	7,5 litres
Longueur du câble électrique	8 m
Longueur du tuyau d'aspiration	2 m
Tuyau d'aspiration-ø	32 mm
Tube d'aspiration-ø	32 mm
Poids de l'appareil	3,6 kg
Dimensions (L x l x H)	34 x 33 x 31,5 cm

*mesuré à la tubulure

	N° article
ARES	115001
Équipement de base :	
3x Tube d'aspiration en aluminium, 0,3 m	
Tuyau d'aspiration complet, 2 m	
Embout pour coussins/fentes 2en1	115127
Panier filtre	115118
Sac-microfibre (1 pcs.)	
Embout combiné 280 mm	
Câble électrique 8 m, noir	115115
Accessoires en option :	
Sac-microfibre (10 pcs.)	115113
Tuyau d'aspiration complet, 2 m, antistatique	120124
Tuyau d'aspiration complet 2,5 m	114113
Tube télescopique en acier inoxydable 0,6 - 1,0 m	117228
Embout combiné 280 mm	114114
Vue d'ensemble des accessoires voir page 40 et 104	

ASPIRATEURS POUSSIÈRE ZERO

Des solutions de nettoyage innovantes pour un environnement propre.

Notre objectif : « zéro émission » – éviter, réduire et compenser entièrement les émissions de CO₂.

MADE IN
GERMANY

75% DE RECYCLAT **ZERO**

Produits finançant une
contribution au climat
Informations détaillées sur les pages produits.

ASPIRATEURS POUSSIÈRE



FLOORY ZERO

Un appareil polyvalent et intelligent à un prix attractif.

ERA EVO ZERO

Appareil polyvalent avec triple filtration HEPA13.

ERA TEC ZERO

Performances de pointe pour un niveau sonore incroyablement bas de 49 dB en mode ECO.

ERA PRO ZERO

Établit de nouvelles normes en tant que premier aspirateur à sec numérique au monde.

ERA iGO ZERO

Mobilité maximale grâce à la version Li-ion 36 V.

BOOSTIX iGO ZERO

Nettoyage sans fil et efficace dans les espaces restreints.

Avec sa gamme de produits ZERO, SPRINTUS offre une durabilité sans compromis, une technologie de pointe et des normes de qualité élevées. « Zéro émission » est bien plus qu'une simple promesse : notre objectif est de réduire systématiquement les émissions de CO₂ et de compenser les émissions inévitables par des mesures de compensation.

Cela est rendu possible par l'utilisation de à supprimer 75 % de granulés plastiques de haute qualité et

par une production résolument régionale. Nos aspirateurs poussières ZERO sont fabriqués sous le label de qualité « Made in Germany » à notre siège social dans le sud de l'Allemagne. Les circuits de livraison courts, la coopération avec des partenaires régionaux et une production respectueuse des ressources jouent ici un rôle décisif. La gamme ZERO allie conscience environnementale, qualité et efficacité dans des solutions de nettoyage innovantes et durables.

Pour chaque produit ZERO, nous avons calculé les émissions de CO₂ en nous basant sur le Greenhouse Gas Protocol selon l'approche « Cradle-to-customer plus End-of-life ». Cette approche prend en compte toutes les émissions, de l'extraction des matières premières à la production, en passant par l'élimination du produit et de l'emballage. Cela nous permet de compenser les émissions inévitables en soutenant des projets de protection climatique reconnus à l'échelle internationale. Pour cela, nous collaborons avec ClimatePartner. Nous nous chargeons de compenser les émissions correspondantes pour vous.



FLOORY ZERO

Un appareil haut de gamme et peu coûteux. Maniable, compact et fiable.



60 dB(A)



11 l



10 m

Avec ses 700 Watt, le moteur puissant et économe garantit une excellente capacité d'aspiration avec un niveau sonore réduit et une absorption des salissures exceptionnellement efficace dans un réservoir de 11 L.

Comme pour tous les produits SPRINTUS, l'accent est mis sur la qualité et les détails pratiques. Avec le FLOORY, l'utilisateur reçoit un pack complet et idéal ainsi qu'un outil professionnel fiable et économe pour les surfaces dures et les tapis.

Tubes d'aspiration en aluminium, rebords élastiques et vidage facile. Les 10 m du câble électrique et les 2 m du tuyau d'aspiration Multiflex permettent un rayon d'action maximum de 12 m.

Panier filtre molletonné HEPA13
N° article 114118

Sac-filtre en feutre HEPA13.
N° article 106061



Notre objectif : « zéro émission » – éviter, réduire et compenser entièrement les émissions de CO₂.



Produit finançant une
contribution au climat
ClimatePartner.com/17872-2503-1001



Large crochet Pivotant permettant le blocage du câble.



L'aspirateur ne pesant que 4,2 kg peut aisément être porté à une main avec ses accessoires.



Large bouton à pied pour allumer et éteindre sans se pencher.



4 postes de rangement pour accessoires au dos.



Grandes roues fixes Ø 85 mm et roulettes pivotantes robustes Ø 50 mm avec protection anti-chocs.

Données techniques :

Tension électrique	220-240 V / 50 Hz
Puissance	700 W
Max. Dépression	210 mbar*
Débit volumétrique	38 litres / sec.
Puissance sonore	60 dB(A)
Matériau du réservoir	Plastique
Volume du réservoir	11 Litres (vol.brut)
Volume du sac-filtre	7 Litres
Longueur du câble électrique	10 m
Longueur du tuyau d'aspiration	2,5 m
Tuyau d'aspiration-Ø	32 mm
Tube d'aspiration-Ø	32 mm
Poids de l'appareil	4,2 kg
Dimensions (L x l x H)	35 x 29 x 38 cm

*mesuré à la tubulure

N° article

FLOORY ZERO	Z114050
Équipement de base :	
2x Tube d'aspiration en aluminium, 0,5 m	106026
Tuyau d'aspiration complet, 2 m	
Embout combiné 280 mm	114114
Embout pour coussins/fentes 2en1	115127
Sac-microfibre HEPA 13 (1 pcs.)	
Panier filtre HEPA 13	114118
Câble électrique 10 m enfichable, noir	111128
Sac-microfibre :	
Sac-microfibre (10 pcs.)	106013
Sac-microfibre (250 pcs.)	106014
Sac-microfibre HEPA 13 (10 pcs.)	106061
Accessoires en option :	
Tuyau d'aspiration complet, 2 m, antistatique	120124
Tuyau d'aspiration complet 2,5 m	114113
Tube télescopique en acier inoxydable 0,6 - 1,0 m	117228
Vue d'ensemble des accessoires voir page 40 et 104	



ERA EVO ZERO

Appareil polyvalent avec triple filtration HEPA13.

ERA EVO ZERO, le modèle silencieux, se distingue par sa polyvalence, sa compacité, sa fiabilité et sa puissance exceptionnelle. L'enrouleur de câble intégré permet un stockage sûr et pratique du câble d'alimentation de 10 m de couleur rouge signalétique. Si nécessaire, le câble peut être changé sans outils et en quelques étapes simples. La triple filtration de haute qualité tels que le panier filtrant en feutre standard, le sac filtrant HEPA13 et la cassette filtrante HEPA13 garantissent à tout moment une évacuation d'air propre. Ils sont particulièrement adaptés aux personnes allergiques ou au nettoyage des zones sensibles telles que les hôpitaux, les maisons de retraite et les jardins d'enfants. Le très grand sac filtrant en non-tissé de 9 litres résistant à la déchirure garantit un grand volume de rétention des impuretés et de longs intervalles de travail, sans changement fréquent et gênant du sac filtrant. La commande de puissance réglable en continu, directement sur l'appareil, permet d'adapter l'ERA EVO ZERO à n'importe quel revêtement de sol. Le meilleur : Nous pouvons ajouter votre logo à l'ERA EVO ZERO, même en petites quantités pour ainsi renforcer l'image de votre entreprise et de votre marque.

Astuce : accessoires **HEPA 14** en option pour tous les modèles ERA ZERO



55 dB(A)



5,1 kg



10 m

Notre objectif : « zéro émission » – éviter, réduire et compenser entièrement les émissions de CO₂.

HEPA X3

MADE IN GERMANY

75% DE RECYCLAT **ZERO**


Produit finançant une **contribution au climat**
ClimatePartner.com/17872-2503-1001



Avantages :



Votre marque. Votre identité visuelle. Nous imprimons votre logo.



Réglage mécanique continu de la puissance et faible niveau de pression acoustique de 55 dB(A).



4 emplacements de rangement pour accessoires et 3 emplacements de rangement pour la buse de sol à l'arrière.



Enrouleur de câble intégré avec conception ouverte.



Filtre de protection du moteur pouvant être remplacé sans outils.



Zone de travail de 25 m.

	N° article
ERA EVO ZERO	Z117001
Équipement de base :	
2x Tube d'aspiration en aluminium, 0,5 m	106026
Tuyau d'aspiration complet, 2 m	
Embout combiné 280 mm	114114
Embout pour meubles/capitonées 2en1	117294
Suceur pour fentes 220 mm	101023
Sac-microfibre HEPA 13 (1 pcs.)	
Panier filtre HEPA 13	117101
Cassette de filtre HEPA 13, noire	111181
Câble électrique 10 m enfichable, rouge	111310
Sac-microfibre :	
Sac-microfibre (10 pcs.)	106013
Sac-microfibre (250 pcs.)	106014
Sac-microfibre HEPA 13 (10 Stk.)	106061
Accessoires en option :	
Tuyau d'aspiration complet, 2 m, antistatique	120124
Tuyau d'aspiration complet 2,5 m	114113
Tube télescopique en acier inoxydable 0,6 - 1,0 m	117228
Cassette de filtre HEPA 14, noire	111199
Vue d'ensemble des accessoires voir page 40 et 104	





ERA TEC ZERO

Performances de pointe pour un niveau sonore incroyablement bas de 49 dB en mode ECO.

Notre objectif : « zéro émission » – éviter, réduire et compenser entièrement les émissions de CO₂.



Produit finançant une contribution au climat
ClimatePartner.com/17872-2503-1001



L'ERA TEC ZERO vient renforcer la gamme innovante ERA et garantit des performances optimales à un niveau sonore incroyable de 49 dB en mode ECO. Le modèle TEC peut donc être utilisé 24h/24, à tout moment de la journée, même dans les zones très fréquentées et sensibles comme les hôtels ou les bureaux. En cas d'urgence, le compartiment de réserve supplémentaire du sac-filtre permet d'économiser des distances de marche inutiles et la perte d'un temps de travail précieux en l'absence de sacs-filtres de rechange.

La connexion USB standard et la boîte de rangement en option vous permettent de charger votre téléphone mobile directement sur l'aspirateur, afin de placer votre portable dans un endroit dédié de l'appareil sans jamais le perdre de vue. La boîte de rangement peut également être utilisée comme porte-gobelet pratique, pour les produits de nettoyage ou pour transporter des chiffons en microfibre. L'indicateur de niveau de remplissage en rouge indique un changement de sac-filtre ou une obstruction.

Avantages : Équipements supplémentaires pour l'ERA EVO ZERO




La LED bleue de fonctionnement devient rouge en cas d'obstruction.



Fonction de recharge USB. Boîte de rangement et câble de recharge USB vendus séparément.



Mode ECO réglable en continu
100 % LpA: 54 dB(A)
50 % LpA: 49 dB(A)




Roues caoutchoutées Ø 120 mm et roulettes pivotantes Ø 60 mm.



Compartiment de réserve astucieux pour sac-filtre.

	N° article
ERA TEC ZERO	Z117020
Équipement de base :	
Tube télescopique en acier inoxydable 0,6 - 1,0 m	111133
Tuyau d'aspiration complet 2,5 m	114113
Embout combiné 280 mm	114114
Embout pour meubles/capitonées 2en1	117294
Suceur pour fentes 220 mm	101023
Sac-microfibre HEPA 13 (2 pcs.)	
Panier filtre HEPA 13	117101
Cassette de filtre HEPA 13, noire	111181
Câble électrique 12 m enfichable, rouge	117133
Sac-microfibre :	
Sac-microfibre (10 pcs.)	106013
Sac-microfibre (250 pcs.)	106014
Sac-microfibre HEPA 13 (10 pcs.)	106061
Accessoires en option :	
Tube d'aspiration en aluminium (1 tube), 0,5 m	106026
Tuyau d'aspiration complet, 2 m, antistatique	120124
Cassette de filtre HEPA 14, noire	111199
Vue d'ensemble des accessoires voir page 40 et 104	



49-54 dB(A)



5,5 kg



12 m



ERA PRO ZERO

Le premier aspirateur poussière numérique au monde.



49-54 dB(A)



5,7 kg



12 m



Personnalisation en quelques secondes grâce à l'application SPRINTUS APP.



Lecture / synchronisation des données de l'appareil via l'interface Bluetooth.



Édition des défauts et instructions d'entretien.



Sélection individuelle de la langue.



L'écran tactile interactif affiche les temps de fonctionnement, les défauts, la maintenance, la date et l'heure. Le réglage de l'écran de démarrage est personnalisable. Par exemple, les données sur l'appareil et l'utilisateur peuvent être importées et affichées en permanence.

Notre objectif : « zéro émission » – éviter, réduire et compenser entièrement les émissions de CO₂.



Produit finançant une
contribution au climat
ClimatePartner.com/17872-2503-1001



L'aspirateur poussière ERA PRO ZERO de SPRiNTUS établit de nouveaux standards dans le domaine du nettoyage professionnel avec la première numérisation des aspirateurs poussière professionnels. L'écran tactile interactif peut être personnalisé avec votre logo via l'application SPRiNTUS APP. Ceci vous permet d'acquérir de nouveaux clients, d'adapter et de renforcer l'image de votre entreprise de manière individuelle. Un choix de langues (DE, ENG, FR, IT) peut être fait et en cas de dysfonctionnement, les solutions proposées sont affichées sur l'écran. Grâce à l'interface Bluetooth intégrée, des données importantes de l'appareil telles que les heures de


fonctionnement, l'heure de la journée, les données de localisation peuvent être transférées à la gestion de flotte basée sur le cloud et connectées aux systèmes ERP courants. Cela permet de vérifier les temps de fonctionnement d'un simple bouton et d'ajuster les calculs de l'appareil.

D'autres données peuvent être affichées : enregistrement et récupération des données relatives à l'appareil, aux utilisateurs et aux clients. L'utilisateur peut consulter à tout moment les plans des pièces de rechange, les modes d'emploi, les fiches techniques et d'autres données de l'appareil.

Avantages : Équipements supplémentaires pour l'ERA TEC ZERO



Ecran tactile interactif.



Prise pour turbo-brosse électrique en option.



Câble de recharge 3en1.
N° article 117123



Boîte de rangement
N° article 117116



DISPONIBLE SUR
Google Play



Télécharger dans
l'App Store

Notre application gratuite ERA PRO ZERO est disponible sur l'App Store et Play Store. Veuillez scanner le code QR correspondant pour la télécharger.

	N° article
ERA PRO ZERO	Z117040
Équipement de base :	
Tube télescopique en acier inoxydable 0,6 - 1,0 m	111133
Tuyau d'aspiration complet 2,5 m	114113
Embout combiné 280 mm	114114
Embout pour meubles/capitonées 2en1	117294
Suceur pour fentes 220 mm	101023
Sac-microfibre HEPA 13 (2 pcs.)	
Panier filtre HEPA 13	117101
Cassette de filtre HEPA 13, noire	111181
Câble électrique 12 m enfichable, rouge	117133
ERA PRO ZERO Komfort set	Z117041
Turbo brosse électrique incluse avec tube télescopique en acier inoxydable et tuyau d'aspiration antistatique	111135
Sac-microfibre :	
Sac-microfibre (10 pcs.)	106013
Sac-microfibre (250 pcs.)	106014
Sac-microfibre HEPA 13 (10 pcs.)	106061
Accessoires en option :	
Tube d'aspiration en aluminium (1 tube), 0,5 m	106026
Tuyau d'aspiration complet, 2 m, antistatique	120124
Turbo brosse électrique incluse avec tube télescopique en acier inoxydable et tuyau d'aspiration antistatique	111135
Cassette de filtre HEPA 14, noire	111199
Vue d'ensemble des accessoires voir page 40 et 104	

ERA PRO ZERO

La gestion de la flotte



La gestion informatique de la flotte de SPiNTUS vous permet de gérer tous les aspirateurs poussière ERA PRO ZERO de manière centralisée et d'avoir tout sous les yeux à tout moment.

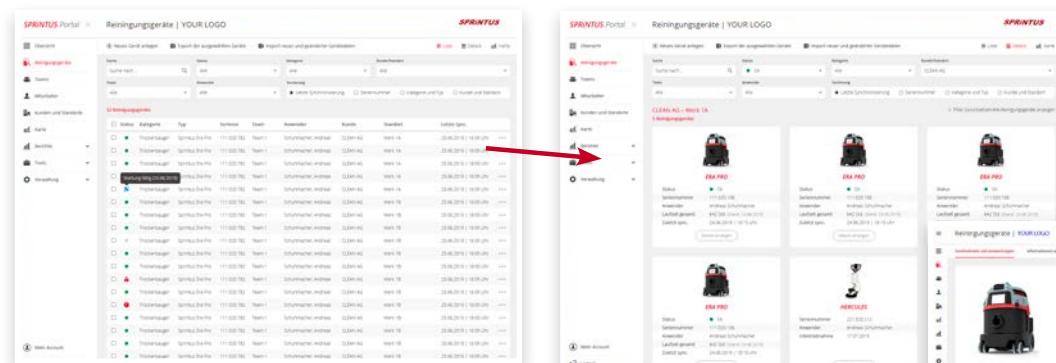
Toutes les informations de base concernant votre ERA PRO ZERO sont affichées de manière compacte dans l'aperçu général. Pour chaque ERA PRO ZERO, vous pouvez afficher des données pertinentes, telles que le lieu, le nom de l'appareil, l'utilisateur, les durées d'utilisation journalières, les dates d'entretien, telles que le test DGUV V3 certification ISO. Consultez les défauts à tout moment. Avec la synchronisation via l'application SPiNTUS APP, toutes les données sont affichées en temps réel sur le portail web.

États et rapports :

Dans la vue détaillée, vous avez accès à tous les états pertinents de votre ERA PRO ZERO. Cela vous aide à prendre les bonnes décisions et à maintenir votre flotte dans des conditions optimales d'exploitation. D'autres équipements de nettoyage situés dans le logiciel peuvent également être créés et gérés de manière centralisée via le portail Web.

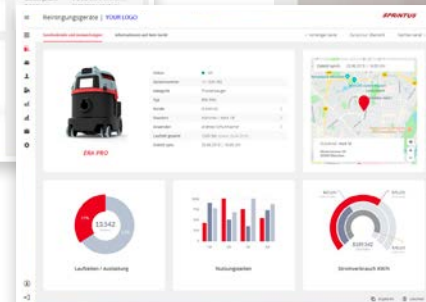
Vos principaux avantages :

- Tout en un coup d'œil ! Aperçu de l'état et de la durée de fonctionnement de tous les appareils
- Les défauts et maintenance sont affichés individuellement
- Visualisation des appareils à l'aide d'une carte de localisation
- Nombreuses fonctions logicielles et rapports complets
- Interface professionnelle et personnalisable pour tous les systèmes ERP courants

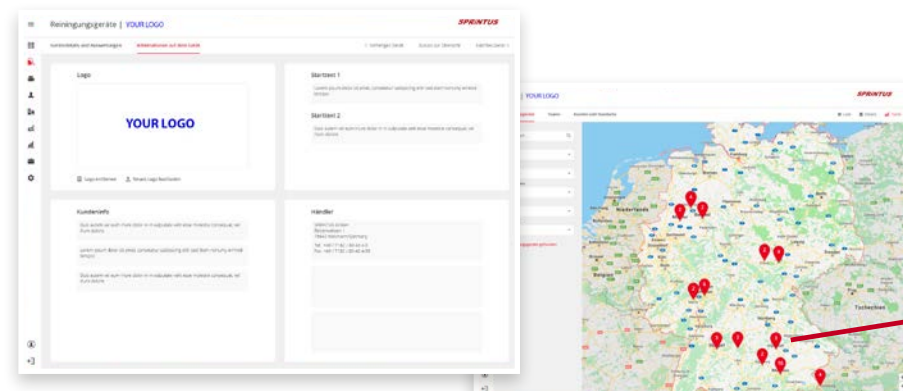


Vue d'ensemble de tous les appareils, y compris l'emplacement, les messages d'état et les informations utilisateur.

Vue détaillée des équipements de nettoyage.

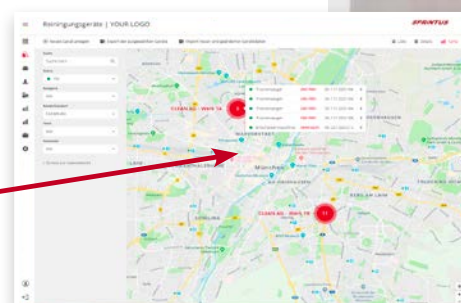


Vue détaillée d'un appareil : durées d'utilisation, durées de vie, emplacement



Le logo et les textes personnels peuvent être modifiés directement sur l'appareil.


La carte permet d'afficher les équipements de nettoyage, les équipes, les clients et les emplacements.



Vue détaillée des cartes

ERA PRO ZERO

KIT CONFORT



La nouvelle génération d'aspirateur équipé d'une turbo-brosse électrique :

un confort inégalé ! L'ERA PRO ZERO en combinaison avec la brosse aspirante électrique donne d'excellents résultats sur les tapis et moquettes. Grâce à son entraînement électrique permanent à supprimer, il nettoie proprement et en douceur jusque dans les moindres recoins.

La brosse rotative balaie la moquette, transporte la saleté dans la direction de la buse d'aspiration et l'aspire. Même les saletés les plus tenaces du tapis, comme les poils ou les fils, sont absorbées.

Grâce à la télécommande confortable de la poignée Ergo, vous pouvez allumer et éteindre l'aspirateur et la brosse d'un bouton, sans avoir à vous pencher en avant. Le tube télescopique en acier inoxydable permet d'ajuster facilement la hauteur de travail en fonction de l'utilisateur, garantissant un travail sans fatigue et efficace.

Astuce : Kit ERA PRO avec brosse aspirante électrique
N° article Z117041



ERA iGO ZERO

Aspirateur poussière sans fil en version 36 V Li-Ion avec un niveau sonore incroyablement bas de 58 dB.

Notre objectif : « zéro émission » – éviter, réduire et compenser entièrement les émissions de CO₂.



L'aspirateur poussière à batteries innovant ERA iGO ZERO garantit un maximum de flexibilité et de mobilité. La version 36 V Li-Ion combine un travail sans fil et autonome avec les caractéristiques uniques de la série de modèles ERA.

Équipé de deux batteries de 18 volts et d'un moteur EC de 300 watts, l'ERA iGO ZERO vous permet d'obtenir un excellent résultat de nettoyage. Les batteries 7,5 Ah montées en série garantissent un travail autonome jusqu'à 90 minutes. Vous réglez la puissance en continu directement sur l'appareil, de 150 à 300 watts. Ainsi, la puissance d'aspiration peut être adaptée à tout moment et sans problème au revêtement de sol correspondant.

Grâce à l'affichage sur la tête du moteur, vous pouvez toujours voir le niveau de puissance et l'état de la batterie.

L'ERA iGO ZERO se distingue également par une puissance sonore extrêmement basse de seulement 62 [dB] ou 58 [dB] en mode ECO. Il convient donc parfaitement au nettoyage de zones très fréquentées comme les hôtels ou les locaux de bureaux.

Le très grand sac filtrant en non-tissé de 9 litres, résistant à la déchirure, garantit un grand volume de nettoyage et de longs intervalles de travail sans changement fréquent et fastidieux des sacs filtrants. De plus, l'ERA iGO ZERO renforce votre marque et l'image de votre entreprise grâce à une plaquette logo personnalisable.

Le nouvel aspirateur poussière sans fil est MADE IN GERMANY.



58-62 dB(A)



5,9 kg



jusqu'à 90 min

En option: Embout parquet 360 mm crin
N° article 111207

Avantages : Équipements supplémentaires pour l'ERA TEC ZERO

2 batteries de 5 Ah pour une autonomie pouvant atteindre 60 minutes
2 batteries de 7,5 Ah pour une autonomie pouvant atteindre 90 minutes.

Affichage : indication du niveau de puissance actuel et de l'état de la batterie

Grâce aux deux batteries fixées sur la tête du moteur, l'ERA iGO ZERO est parfaitement équilibré.

Sangle de transport extensible intégrée à la poignée.

Personnalisation avec votre logo.

Système HEPA X3 :

Cassette de filtre HEPA 13 : N° article 111181
Option: Cassette de filtre HEPA 14 : N° article 111199
Panier filtre HEPA 13 : N° article 114118
Sac-microfibre HEPA 13 : N° article 106061





	N° article	ERA iGO ZERO	ERA iGO ZERO 5 Ah	ERA iGO ZERO 7,5 Ah
Équipement de base :				
Tube télescopique en acier inoxydable 0,6 - 1,0 m	117228	■	■	■
Tuyau d'aspiration complet, 2 m, antistatique	120124	■	■	■
Embout combiné 280 mm	114114	■	■	■
Embout pour meubles/capitonées 2en1	117294	■	■	■
Suceur pour fentes 220 mm	101023	■	■	■
Sac-microfibre HEPA 13		2 pcs	2 pcs	2 pcs
Panier filtre HEPA 13	117101	■	■	■
Cassette de filtre HEPA 13, noire	111181	■	■	■
Chargeur double, externe	122240	□	■	■
Batterie Lithium-ion 18V, 5 Ah	122238	□	2 pcs	□
Batterie Lithium-ion 18V, 7,5 Ah	122239	□	□	2 pcs
Sac-microfibre :				
Sac-microfibre (10 pcs.)	106013	□	□	□
Sac-microfibre (250 pcs.)	106014	□	□	□
Sac-microfibre HEPA 13 (10 pcs.)	106061	□	□	□
Accessoires en option :				
Batterie Lithium-ion 18V, 9 Ah	122276	□	□	□
Tube d'aspiration en aluminium (1 tube), 0,5 m	106026	□	□	□
Tuyau d'aspiration complet 2,5 m	114113	□	□	□
Cassette de filtre HEPA 14, noire	111199	□	□	□

Vue d'ensemble des accessoires voir page 40 et 104 ■ Équipement de base □ Accessoires en option



COMPARAISON DES MODÈLES

ERA ZERO-Serie

				
Données techniques :	ERA EVO ZERO	ERA TEC ZERO	ERA PRO ZERO	ERA iGO ZERO
Tension électrique	220-240 V / 50 Hz			36 V
Puissance	700 W			300 - 150 W
Max. Dépression	210 mbar*			160 - 100 mbar*
Débit volumétrique	38 Litres / sec.			33 Litres / sec.
Puissance sonore	55 dB(A)	49-54 dB(A)		58-62 dB(A)
Matériau du réservoir	Plastique			
Volume du réservoir	13 Litres (vol.brut)			
Volume du sac-filtre	9 litres			
Longueur du câble électrique	10 m	12 m		-
Batterie Lithium-ion de série	-			2 x 18 V, 5 Ah
Batterie Lithium-ion en option	-			2 x 18 V, 7,5 Ah
Longueur du tuyau d'aspiration	2 m	2,5 m		
Tuyau d'aspiration-ø	32 mm			
Tube d'aspiration-ø	32 mm			
Poids de l'appareil	5,1 kg	5,5 kg	5,7 kg	4,7 kg**
Dimensions (L x l x H)	38 x 28 x 43 cm			
Équipement :	ERA EVO ZERO	ERA TEC ZERO	ERA PRO ZERO	ERA iGO ZERO
Tube d'aspiration en aluminium, 0,5 m	■	□	□	□
Tube télescopique en acier inoxydable 0,6 - 1,0 m	□	■	■	■
Tuyau d'aspiration complet, 2 m	■			
Tuyau d'aspiration complet, 2,5 m	□	■	■	□
Tuyau d'aspiration complet, 2 m, antistatique	□	□	□	■
Embout combiné 280 mm	■	■	■	■
Suceur pour fentes 220 mm	■	■	■	■
Embout pour meubles/capitonnées 2en1	■	■	■	■
Enrouleur de câble	■	■	■	
Panier filtrant HEPA13	■	■	■	■
HEPA 13 Cassette de filtre	■	■	■	■
HEPA 14 Cassette de filtre	□	□	□	□
Sac-filtre en feutre HEPA13	1 pcs	2 pcs	2 pcs	2 pcs
Sac-filtre compartiment de réserve	□	■	■	■
Roues et roulettes caoutchoutées		■	■	■
Fonction de chargement USB		■	■	
Boîte de rangement	□	□	■	□
Câble de charge		□	■	
Bluetooth			■	
Écran tactile			■	
Régulation mécanique de la puissance	■			
Mode ECO réglable en continu		■	■	■
LED de fonctionnement, bleu	■	■	■	■
Indicateur de remplissage LED, rouge		■	■	■

■ Équipement de base

□ Accessoires en option

*mesuré à la tubulure **Sans Batterie Lithium-ion





Série BOOSTIX ZERO

Léger, efficace
et durable.

HEPA X3

MADE IN
GERMANY

75% DE RECYCLAT

ZERO



Produit finançant une
contribution au climat
ClimatePartner.com/17872-2503-1001



ASPIRATEUR DORSAL

NOUVEAUTÉ 2026



69 dB(A)



4,4 kg



jusqu'à 90 min
en mode ECO

Notre objectif : « zéro émission » – éviter, réduire et compenser entièrement les émissions de CO₂.

Avec la gamme **BoostiX ZERO**, SPiNTUS établit de nouvelles normes dans le domaine du nettoyage professionnel. L'aspirateur dorsal est disponible en version sans fil 36 V Li-Ion ou avec câble d'alimentation. L'aspirateur dorsal sans fil BoostiX iGO ZERO séduit par son poids extrêmement faible de seulement 4,4 kg, son rendement élevé et la longue durée de vie de son moteur grâce à son moteur EC sans balais de 300 watts. Avec une autonomie pouvant atteindre 90 minutes, cet appareil est idéal pour les longues tâches dans des espaces confinés ou difficiles d'accès, tels que les transports publics, les salles de cinéma et de théâtre ou les cages d'escalier.

Le triple système de filtration HEPA 13 garantit un air expulsé propre, ce qui rend l'aspirateur dorsal idéal pour une utilisation dans le secteur de la santé et les crèches.



**BoostiX
ZERO**

Câble électrique 15 m

**BoostiX iGO
ZERO**

Puissance Li-ion 36 V



Caractéristiques du produit :



Quatre emplacements pour accessoires.



Harnais ergonomique, y compris sangle de poitrine et de hanche.



Panneau de commande avec bouton marche/arrêt et variateur de puissance.



Courroie de transport multifonctionnelle.



Centre de gravité bas avec une répartition optimale du poids.



Câble d'alimentation enfichable et verrouillable avec dispositif de sécurité intégré.



Données techniques :	BOOSTIX ZERO	BOOSTIX iGO ZERO
Tension électrique	220-240 V / 50 Hz	36V
Puissance	700 W / 350 W	300 W / 150 W
Max. Dépression	205 / 100 mbar	160 / 95 mbar
Débit volumétrique	35 Liters / sec	33,5 Liters / sec
Puissance sonore	63 dB(A)	69 dB(A)
Matériau du réservoir	Plastique	
Volume du réservoir	6,5 Litres (vol.brut)	
Volume du sac-filtre	5 litres	
Longueur du câble électrique	15 m	-
Longueur du tuyau d'aspiration	0,95 m	
Tuyau d'aspiration-ø	32 mm	
Tube d'aspiration-ø	32 mm	
Poids de l'appareil	4,6 kg*	4,4 kg*
Dimensions (L x l x H)	30 x 18 x 45 cm	38 x 18 x 45 cm**

*Appareil & sangle **avec 2x Batterie Lithium-ion 18V, 5 Ah

	N° article	BOOSTIX ZERO	BOOSTIX iGO ZERO	BOOSTIX iGO ZERO 5 Ah	BOOSTIX iGO ZERO7,5 Ah
Équipement de base :					
Tuyau d'aspiration complet, 0,95 m, antistatique	122108	■	■	■	■
Tube télescopique en acier inoxydable 0,6 - 1,0 m	117228	■	■	■	■
Embout combiné 280 mm	114114	■	■	■	■
Suceur pour fentes 220 mm	101023	■	■	■	■
Embout pour meubles/capitonnées 2en1	117294	■	■	■	■
Panier filtre HEPA 13	122115	■	■	■	■
Sac-microfibre HEPA 13		1 pcs	1 pcs	1 pcs	1 pcs
Cassette de filtre HEPA 13, noire	122112	■	■	■	■
Harnais ergonomique, interchangeable sans outil	127117	■	■	■	■
Câble électrique 15 m, enfichable et verrouillable, rouge vif	122227	■			
Chargeur double, externe	122240		□	■	■
Batterie Lithium-ion 18V, 5 Ah	122238		□	2 pcs	□
Batterie Lithium-ion 18V, 7,5 Ah	122239		□	□	2 pcs
Accessoires en option :					
Batterie Lithium-ion 18V, 9 Ah	122276		□	□	□
Sac-microfibre HEPA 13 (10 pcs.)	122130	□	□	□	□
Vue d'ensemble des accessoires voir page 40 et 104					

■ Équipement de base □ Accessoires en option

Aspirateurs poussière

Embouts d'aspiration

Aspirateurs poussière



Embout combiné 280 mm.
N° article 114114



Embout combiné 270 mm.
N° article 106027



Embout combiné 306 mm.
N° article 111307



Embout parquet 360 mm crin.
N° article 111207



Embout pour sols durs 360 mm.
N° article 111202



Pinceau pour meubles.
Item-No. 101024



Turbo brosse 284 mm.
N° article 106012



Astuce : Idéal pour nettoyer en profondeur tous les revêtements textiles comme les tapis antialissures.



Embout pour coussins/fentes 2en1.
N° article 115127



Embout pour meubles/capitonées 2en1.
N° article 117294



Avec brosse amovible



Suceur pour fentes 220 mm.
N° article 101023



Suceur pour fentes flexible 600 mm.
N° article 111203



Set des brosses à crin 360 mm pour Embout Parquet crin 111207.
N° article 101104



Kit de barrettes à brosse de 360 mm pour embout à surfaces dures 111202.
N° article 101100



rail en plastique 360mm pour 101100 et 101104.
N° article 101105

Astuce : Parfait pour les zones difficiles d'accès, comme les radiateurs ou les interstices entre les sièges de voiture.



Astuce : Le suceur à brosse rotative élimine efficacement les poils d'animaux tenaces des canapés, des sièges de voiture et des autres meubles capitonnés.



Turbo brosse pour surfaces capitonnées
N° article 111190

Faciles à ouvrir et à nettoyer.

Aperçu

Description	Ø Taille	N° article	ARES	FLOORY ZERO	ERA EVO ZERO	ERA TEC ZERO	ERA PRO ZERO	ERA IGO ZERO	BOOSTIX ZERO
Embouts d'aspiration									
Embout combiné 280 mm	32 mm	114114	<input type="checkbox"/>	<input checked="" type="checkbox"/>	<input checked="" type="checkbox"/>	<input checked="" type="checkbox"/>	<input checked="" type="checkbox"/>	<input checked="" type="checkbox"/>	<input checked="" type="checkbox"/>
Embout combiné 270 mm	32 mm	106027	<input type="checkbox"/>	<input type="checkbox"/>	<input type="checkbox"/>	<input type="checkbox"/>	<input type="checkbox"/>	<input type="checkbox"/>	<input type="checkbox"/>
Embout combiné 306 mm	32 mm	111307	<input type="checkbox"/>	<input type="checkbox"/>	<input type="checkbox"/>	<input type="checkbox"/>	<input type="checkbox"/>	<input type="checkbox"/>	<input type="checkbox"/>
Embout parquet 360 mm crin	32 mm	111207	<input type="checkbox"/>	<input type="checkbox"/>	<input type="checkbox"/>	<input type="checkbox"/>	<input type="checkbox"/>	<input type="checkbox"/>	<input type="checkbox"/>
Embout pour sols durs 360 mm	32 mm	111202	<input type="checkbox"/>	<input type="checkbox"/>	<input type="checkbox"/>	<input type="checkbox"/>	<input type="checkbox"/>	<input type="checkbox"/>	<input type="checkbox"/>
Pinceau pour meubles	32 mm	101024	<input type="checkbox"/>	<input type="checkbox"/>	<input type="checkbox"/>	<input type="checkbox"/>	<input type="checkbox"/>	<input type="checkbox"/>	<input type="checkbox"/>
Turbo brosse 284 mm	32 mm	106012	<input type="checkbox"/>	<input type="checkbox"/>	<input type="checkbox"/>	<input type="checkbox"/>	<input type="checkbox"/>	<input type="checkbox"/>	<input type="checkbox"/>
Turbo brosse pour surfaces capitonnées	32 mm	111190	<input type="checkbox"/>	<input type="checkbox"/>	<input type="checkbox"/>	<input type="checkbox"/>	<input type="checkbox"/>	<input type="checkbox"/>	<input type="checkbox"/>
Embout pour meubles/capitonées 2en1	32 mm	117294	<input type="checkbox"/>	<input type="checkbox"/>	<input checked="" type="checkbox"/>	<input checked="" type="checkbox"/>	<input checked="" type="checkbox"/>	<input checked="" type="checkbox"/>	<input checked="" type="checkbox"/>
Suceur pour fentes 220 mm	32 mm	101023	<input type="checkbox"/>	<input type="checkbox"/>	<input checked="" type="checkbox"/>	<input checked="" type="checkbox"/>	<input checked="" type="checkbox"/>	<input checked="" type="checkbox"/>	<input checked="" type="checkbox"/>
Suceur pour fentes flexible 600 mm	32 mm	111203	<input type="checkbox"/>	<input type="checkbox"/>	<input type="checkbox"/>	<input type="checkbox"/>	<input type="checkbox"/>	<input type="checkbox"/>	<input type="checkbox"/>
Embout pour coussins/fentes 2en1	32 mm	115127	<input checked="" type="checkbox"/>	<input checked="" type="checkbox"/>	<input type="checkbox"/>	<input type="checkbox"/>	<input type="checkbox"/>	<input type="checkbox"/>	<input type="checkbox"/>
Barrettes à brosse									
Set de brosses 360mm pour 111207 (crin)		101104	<input type="checkbox"/>	<input type="checkbox"/>	<input type="checkbox"/>	<input type="checkbox"/>	<input type="checkbox"/>	<input type="checkbox"/>	<input type="checkbox"/>
Set de brosses 360mm pour 111202		101100	<input type="checkbox"/>	<input type="checkbox"/>	<input type="checkbox"/>	<input type="checkbox"/>	<input type="checkbox"/>	<input type="checkbox"/>	<input type="checkbox"/>
Rail en plastique 360mm pour 101100 et 101104		101105	<input type="checkbox"/>	<input type="checkbox"/>	<input type="checkbox"/>	<input type="checkbox"/>	<input type="checkbox"/>	<input type="checkbox"/>	<input type="checkbox"/>

■ Équipement de base □ Accessoires en option



MEDUSA

Pour un nettoyage intermédiaire rapide et sans fil, à l'intérieur comme à l'extérieur.

Balai mécanique industriel avec batterie rechargeable pour un nettoyage rapide, silencieux et sans fil de toutes les surfaces, à l'intérieur comme à l'extérieur. La brosse cylindrique principale oscillante s'adapte à tous les sols, qu'il s'agisse de surfaces dures ou de moquettes.

Convient à

Idéal pour tout type d'entrées, les couloirs, les cages d'escalier, les accès voitures, les entrepôts et zones d'emballage, les aéroports, les gares.

Le Medusa est un balai mécanique à batterie rechargeable destiné à un usage professionnel. Sa largeur est de 37 cm et il possède deux brosses rotatives latérales. Le balai attrape sans problème des objets pouvant faire jusqu'à 2 cm de diamètre et 24 cm de long. Compact et léger, le Medusa convient également pour les endroits difficiles d'accès. Les balais latéraux permettent également d'attraper toutes les saletés dans les coins et assurent un nettoyage dans les moindres recoins. La batterie lithium-ion de série puissante (sans effet mémoire) de 10,8 V / 2 Ah dispose d'une autonomie de près de 45 min. par batterie. Une deuxième batterie optionnelle peut également être montée sur le balai dans le second compartiment à batterie. Le balai est livré avec un chargeur rapide, temps de chargement de 90 minutes.

Caractéristiques

- ▶ Large bouton à pied pour allumer et éteindre le balai sans se pencher
- ▶ Changement de la brosse cylindrique et des brosses latérales sans outil
- ▶ Manche télescopique en aluminium permettant de régler la longueur idéale
- ▶ Les roues en caoutchouc ne laissent aucune trace même sur les surfaces sensibles
- ▶ Très grand bac à poussière d'un volume de 2 litres
- ▶ Rebord de balayage amovible sur la partie inférieure du boîtier
- ▶ Faible puissance sonore, convient donc pour le nettoyage pendant les heures de travail
- ▶ Position de rangement peu encombrante
- ▶ Très compact, léger et maniable pour n'importe quel utilisateur
- ▶ **Astuce :** Peut être transporté sur le chariot de service.

MADE IN GERMANY



Changement de la brosse cylindrique principale et des brosses latérales sans outil.



Brosses rotatives pour des résultats parfaits dans les coins et les bords.



Compartiment à poussière très grand d'un volume de 2 litres.



Sans fil, efficace, compact et maniable.



Données techniques :

Tension électrique chargeur	220-240 V / 50 Hz
Tension électrique de la batterie	10,8 V / 2 Ah
Temps de service	45 min / batterie
Puissance sonore	63 dB(A)
Matériau du réservoir	Plastique
Volume du réservoir	2 Liter (netto)
Poids de l'appareil	2,8 kg
Dimensions (L x l x H)	36 x 30 x 11 cm

- ① Chargeur rapide de série. Temps de chargement de 90 min. par batterie. Chargement efficace indépendamment du niveau de chargement de la batterie. Entièrement équipé, avec deux batteries, il offre jusqu'à 90 min. d'autonomie.
- ② Position de rangement peu encombrante.
- ③ Poignée à forme ergonomique pour un travail sans fatigue.



		MEDUSA	MEDUSA Set avec 2 batteries
	N° article	204001	204002
Équipement de base :			
Chargeur rapide sans bloc d'alimentation	204123	■	■
Bloc d'alimentation pour chargeur rapide	204124	■	■
Batterie, lithium-ion	204101	■	2 pcs
Pièces de rechange:			
Brosse principale	204119	■	■
Brosses latérales (séparées)	204120	■	■
Rebord de balayage (séparé)	204116	■	■

■ Équipement de base □ Accessoires en option





ARTOS

Aspirateur eau et poussière de haute qualité à un rapport qualité-prix équitable.



Convient à

En raison de sa puissance élevée, de ses dimensions compactes et sa construction robuste, cet aspirateur est idéal pour le nettoyage d'immeubles, l'industrie et dans les ateliers/garages.

Le modèle **Artos** dans la catégorie des aspirateurs eau et poussière de 30 litres impressionne par sa qualité élevée et son exceptionnel rapport qualité-prix. Des caractéristiques innovantes, comme le système séparateur d'eau 'Zyklon' avec mise à l'arrêt par flotteur, distinguent clairement l'Artos des autres modèles de la catégorie d'entrée de gamme des aspirateurs eau et poussière. Le large châssis ainsi que l'empattement long font de l'Artos un appareil particulièrement agile, qui est très aisé à manœuvrer sur la surface à nettoyer.

L'embout au sol, d'une largeur de 360 mm et comprise dans l'équipement de base, est extrêmement simple d'utilisation. Grâce à un remplacement aisé des lèvres en caoutchouc, des bandes de brosses, on peut facilement passer de l'embout pour sols humides à l'embout pour sols secs. Des composants d'une qualité élevée, comme par ex. La cuve en acier inoxydable stable et le moteur d'une puissance de 1200 watts, font de l'Artos un partenaire robuste et fiable dans le domaine du nettoyage professionnel.

Données techniques :

Tension électrique	220-240 V / 50 Hz
Puissance	1200 W
Puissance sonore	72 dB(A)
Débit volumétrique	48 litres / sec.
Max. Dépression	230 mbar*
Matériau du réservoir	Acier inoxydable
VOLUME du réservoir	30 Litres (vol.brut)
Longueur du câble électrique	7,5 m
Longueur du tuyau d'aspiration	2,5 m
Tuyau d'aspiration-Ø	32 mm
Tube d'aspiration-Ø	32 mm
Poids de l'appareil	8,9 kg
Dimensions (L x l x H)	42 x 38 x 63 cm

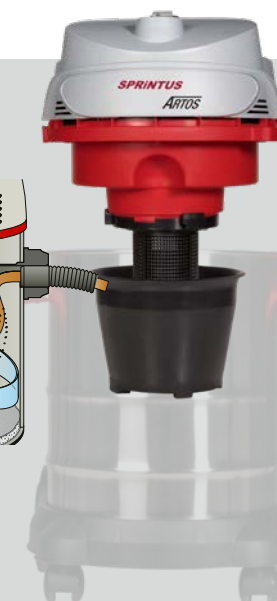
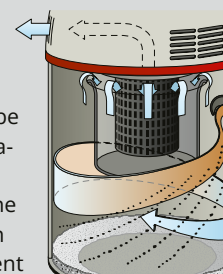
*mesuré à la tubulure



Un châssis robuste avec 4 emplacements pour accessoires sur le côté arrière de l'appareil.

L'illustration montre le système breveté de séparation de l'eau. N° article 116105

Grâce au tourbillon créé par le tube d'admission, la brume de pulvérisation est séparée contre la paroi du récipient. Des matériaux filtrants ne sont plus nécessaires. Interruption automatique par flotteur, également lors de la formation de mousse. Des fentes d'aération latérales veillent à une séparation conséquente d'air de refroidissement et d'air de processus.



Insert cyclone.
N° article 116105



Cartouche de filtrage HEPA 13.
N° article 116106



Remplacement aisé des lèvres en caoutchouc, sans besoin d'outils.
N° article 101101



Système d'encliquetage de tuyau confortable.



La fonction de soufflage est intégrée sur le côté supérieur de l'appareil et est activée par un simple changement de position du tuyau d'aspiration.

	N° article
ARTOS	116001
Équipement de base :	
2x Tube d'aspiration en aluminium, 0,5 m	106026
Tuyau d'aspiration complet 2,5 m	114113
Embout pour sols humides, 360mm, avec crochet	101106
Set de brosse 360 mm	101100
Suceur pour fentes 220 mm	101023
Pinceau pour meubles	101024
Insert cyclone	116105
Sac-microfibre (1 pcs.)	
Cartouche de filtrage HEPA 13	116106
Câble électrique 7,5 m, noir	101074
Accessoires en option :	
Sac-microfibre (5 pcs.)	101020
Tube télescopique en acier inoxydable 0,6 - 1,0 m	117228
Lamelle en caoutchouc de rechange 360 mm pour embouts 101106, 109114 individuel	101101
Tuyau d'aspiration complet, 2 m, antistatique	120124
Vue d'ensemble des accessoires voir page 72 et 106.	



Série WATERKING

Aspirateurs eau et poussière silencieux et puissants, aptes au nettoyage professionnel. Les deux modèles **Waterking** et **Waterking XL** dispose d'une dépression de 260 mbar avec un débit de refoulement d'air de 70 L/sec. Ils sont donc extrêmement performants et permettent d'aspirer efficacement de grandes surfaces. La régulation mécanique de puissance garantit un réglage optimal sur n'importe quel revêtement. La fonction de soufflage intégrée permet le

Aspirateurs eau et poussière silencieux et puissants – idéal pour le nettoyage en profondeur.

nettoyage à l'air de filtres et de tables d'ateliers et le séchage à l'air de surfaces. Le maniement optimal de l'aspirateur avec rangements pour accessoires, enroulement du câble, support et rangement du tuyau d'aspiration ainsi que poignée ergonomique font de ces deux appareils des aspirateurs aptes à un usage professionnel. Une prise puissante permet l'utilisation de machines de nettoyage supplémentaires par le biais direct de l'aspirateur.

Caractéristiques

- ▶ Incroyable aspiration de la poussière et de l'eau
- ▶ Séparation stricte de l'air de refroidissement et de l'air d'exploitation
- ▶ Interruption automatique par flotteur, également lors de la formation de mousse
- ▶ Système cyclonique de séparation de l'eau
- ▶ Dispositifs de rotation complète sur le tuyau d'aspiration pour un travail aisé sans nécessité de repositionnement
- ▶ Combiné à la cartouche de filtrage de fines poussières et au sac-filtre en feutre, les aspirateurs peuvent également être utilisés comme aspirateurs poussière
- ▶ Élimination sans poussière des saletés grâce à un sac-filtre en feutre refermable
- ▶ Châssis robuste avec grandes roulettes directionnelles et roues de blocage



Waterking

Waterking XL


Avantages :



La soufflerie est montée à l'arrière de l'appareil. Pour l'actionner, il suffit d'insérer le tuyau d'aspiration.




Une prise de courant performante permet l'exploitation de machines de nettoyage supplémentaires directement via l'aspirateur.



Le variateur mécanique de la puissance permet le réglage optimal pour chaque surface.

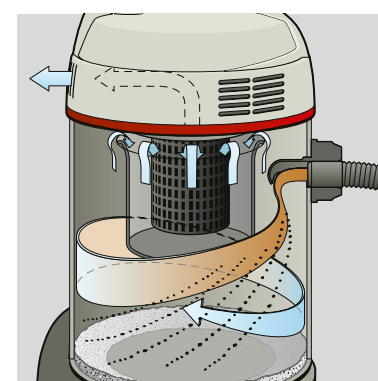


Il ne manque rien : 4 emplacements de rangement pour accessoires et tubes.



Changement facile et sans outil des lamelles.

Système breveté de séparation de l'eau.



Grâce à la rotation au niveau de l'entrée, le brouillard de fines gouttelettes est séparé contre la paroi du réservoir. L'usage d'autres filtres n'est plus nécessaire. L'interruption automatique par flotteur réagit également en cas de formation massive de mousse. Les fentes latérales pour l'air de refroidissement garantissent une séparation stricte de l'air de refroidissement et de l'air d'exploitation.



Insert cyclone pour l'aspiration de l'eau.



Cartouche de filtrage HEPA 13 pour l'aspiration de poussière.

WATERKING

- ▶ 30 litres de capacité
- ▶ Embouts pour sols d'une largeur de 360 mm



WATERKING XL

- ▶ 45 litres de capacité
- ▶ Embouts pour sols d'une largeur de 450 mm
- ▶ Frein d'arrêt innovant sur le châssis robuste
- ▶ Grand étrier de poussé, pouvant être retiré sans outils
- ▶ Tuyau de vidange des eaux usées pour plus de confort
- ▶ Roulettes de guidage et roues de blocage en caoutchouc
- ▶ Débit volumétrique élevé grâce au tube et tuyau de 38 mm de diamètre

Équipement supplémentaire du WATERKING XL



Tuyau d'évacuation des eaux usées pour une purge aisée du récipient.



Le frein d'arrêt peut être activé des deux côtés et empêche un déplacement involontaire de l'aspirateur.



Châssis stable en plastique résistant aux chocs.

Grandes roulettes de guidage de Ø 100 mm et roues de blocage de Ø 180 mm en caoutchouc.

Enlèvement de l'étrier de poussé sans outils.



Accessoires :



Buse professionnelle pour sols métalliques 450 mm pour les utilisations les plus difficiles.
N° article 113250



Tuyau d'aspiration complet, 2,5 m, antistatique.
Waterking N° article 109112
Waterking XL N° article 118193

Données techniques :	Waterking	Waterking XL
Tension électrique	220-240 V / 50 Hz	
Puissance	1300 W	
Prise	max. 1500 W	
Puissance sonore	68 dB(A)	70 dB(A)
Débit volumétrique	70 litres / sec.	
Max. Dépression	230 mbar*	
Matériau du réservoir	Plastique	
Volume du réservoir	30 Litres (vol.brut)	45 Litres (vol.brut)
Longueur du câble électrique	7,5 m	10 m
Longueur du tuyau d'aspiration	2,5 m	3,0 m
Tuyau d'aspiration-Ø	32 mm	38 mm
Tube d'aspiration-Ø	38 mm	
Poids de l'appareil	7,8 kg	13,5 kg
Dimensions (L x l x H)	46 x 38 x 59 cm	49 x 44 x 77 cm

*mesuré à la tubulure

	N° article	Waterking 109001	Waterking XL 109900
Équipement de base			
Tube d'aspiration, inox, 0,5 m	102018	2 pcs	2 pcs
Tuyau d'aspiration complet 2,5 m	109069	■	□
Tuyau d'aspiration complet 3,0 m	102013	□	■
Embout pour sols humides, 360mm, avec crochet	109114	■	□
Embout pour sols humides, 450 mm	102124	□	■
Embout pour sols durs 360 mm	109071	■	□
Embout pour sols secs, 450mm	102125	□	■
Suceur pour fentes 240 mm	102016	■	■
Pinceau pour meubles	102017	■	■
Cartouche de filtrage HEPA 13	109058	■	■
Sac-microfibre (5 pièces)	101020	1 pcs	
Sac-microfibre (5 pièces)	102031		1 pcs
Insert cyclone	109057	■	■
Câble électrique 7,5 m, noir	109023	■	□
Câble électrique 10 m, noir	109910	□	■
Accessoires en option :			
Embout pour sols en métal 450 mm	113250	□	□
Tuyau d'aspiration complet, 2,5 m, antistatique	109112	□	
Tuyau d'aspiration complet, 2,5 m, antistatique	118193		□
Lamelle en caoutchouc de rechange 360 mm	101101	□	
Patin caoutchouc set 450 mm	102126		□
Vue d'ensemble des accessoires voir page 72 et 106.			

■ Équipement de base □ Accessoires en option

Série N


Aspirateurs eau et poussière puissants avec turbines commutables individuellement.

La série N de SPRINTUS se compose de trois puissants aspirateurs eau et poussière d'un volume de réservoir de 55 à 80 litres. Ils sont équipés de deux à trois turbines commutables individuellement. Ils sont ainsi extrêmement puissants et adaptables à chaque utilisation. Grâce à la cartouche de filtrage des fines poussières, le panier supprimer filtre en feutre et les embouts de 450 mm, les appareils permettent d'atteindre de très bonnes performances. La cuve dotée de roues orientables solides en métal et de grosses roues fixes recouvertes de caoutchouc garantit un travail aisé, même sur les surfaces fragiles. Les robustes aspirateurs eau et poussière en acier inoxydable **N 55/2 E** et **N 77/3 E** sont utilisés dans l'industrie, le secteur de la restauration, pour le nettoyage professionnel de bâtiments et les activités de

conciergerie. La fonction de basculement pratique permet de vider facilement et rapidement le réservoir. Pour les deux modèles, un embout d'aspiration de 650 mm est disponible en option pour une utilisation sur sols mouillés. Celui-ci est monté de manière fixe sur la cuve et est commandé depuis l'arrière de l'appareil.

Le **N 80/2 K** est équipé d'un réservoir en plastique particulièrement résistant et est conçu pour une utilisation intensive dans l'industrie, l'artisanat et le commerce. Grâce à son tuyau de vidange des eaux sales intégré, ce modèle convient particulièrement bien au travail avec des utilisations fréquentes sur sols mouillés et sur de grandes surfaces.

Avantages :



Changement facile et sans outil des lamelles.



La cartouche de filtrage des fines poussières, le panier supprimer filtre en feutre et sac-filtre en feutre garantissent un degré de filtration très élevé.



Grandes roues en caoutchouc pour un grand confort et un travail silencieux, même sur les sols sensibles.

Caractéristiques

- ▶ Turbines commutables individuellement
- ▶ Travail efficace grâce au câble électrique de 15 m
- ▶ Socle de déplacement robuste, roues orientables stables, roues fixes recouvertes de caoutchouc
- ▶ Kit d'accessoires complet
- ▶ Barre de poussée en acier inoxydable
- ▶ Embouts très larges de 450 mm



N 55 / 2 E

N 77 / 3 E

N 80 / 2 K



N 55 / 2 E

- ▶ Deux turbines commutables individuellement
- ▶ Réservoir de 55 litres en acier inoxydable
- ▶ Fonction de basculement du réservoir
- ▶ Grandes roues de blocage de Ø 200 mm et roulettes de guidage de Ø 80 mm en caoutchouc

N 77 / 3 E

- ▶ Trois turbines commutables individuellement
- ▶ Réservoir de 77 litres en acier inoxydable
- ▶ Fonction de basculement du réservoir
- ▶ Grandes roues de blocage de Ø 240 mm et roulettes de guidage de Ø 80 mm en caoutchouc



N 80 / 2 K

- ▶ Deux turbines commutables individuellement
- ▶ Réservoir de 80 litres en plastique résistant
- ▶ Tuyau de vidange des eaux sales pour une vidange ou une purge ergonomique du réservoir
- ▶ Grandes roues de blocage de Ø 200 mm et roulettes de guidage de Ø 80 mm en caoutchouc

Équipement supplémentaire du N 55/2 E & N 77/3 E :



La fonction de basculement permet une vidange ou une purge.



Châssis robuste avec rangement pour accessoires.



En option:
L'embout coulissant de 650 mm est facile à manier grâce à la pédale située à l'arrière de l'aspirateur.
N 55/2 E N° article 102010
N 77/3 E N° article 103010

Équipements supplémentaires du N 80/2 K :



Fentes pour accessoires au dos de l'appareil .



Tuyau de vidange des eaux sales pour un vidage confortable du réservoir.



Accessoires :



Buse professionnelle pour sols métalliques 450 mm pour les utilisations les plus difficiles.N° article 113250



Tuyau d'aspiration complet 2,5 m, antistatique, résist.huile.
N° article 118193



Sac-microfibre en non-tissé de 35 ou 50 litres
N° article 102031 35 L
N° article 102072 50 L

Données techniques :	N 55 / 2 E	N 77 / 3 E	N 80 / 2 K
Tension électrique	220-240 V / 50 Hz		
Puissance	2400 W	3600 W	2400 W
Nombre de turbines	2	3	2
Puissance sonore	81 dB(A)	86 dB(A)	81 dB(A)
Débit volumétrique	2 x 54 litres / sec.	3 x 54 litres / sec.	2 x 54 litres / sec.
Max. Dépression	210 mbar*		
Matériau du réservoir	Acier inoxydable		Plastique
Volume du réservoir	55 Litres (vol.brut)	77 Litres (vol.brut)	80 Litres (vol.brut)
Longueur du câble électrique	15 m		
Longueur du tuyau d'aspiration	3 m		
Tuyau d'aspiration-ø	38 mm		
Tube d'aspiration-ø	38 mm		
Poids de l'appareil	21 kg	27,5 kg	20,6 kg
Dimensions (L x l x H)	47 x 54 x 90 cm	59 x 62 x 95 cm	62 x 45 x 98 cm

	N° article	N 55 / 2 E	N 77 / 3 E	N 80 / 2 K
Équipement de base :				
Tube d'aspiration, inox, 0,5 m	102018	2 pcs	2 pcs	2 pcs
Tuyau d'aspiration complet, 3 m	102013	■	■	■
Embout pour sols humides, 450 mm, avec crochet	102124	■	■	■
Embout pour sols secs, 450 mm	102125	■	■	■
Suceur pour fentes 240 mm	102016	■	■	■
Pinceau pour meubles	102017	■	■	■
Cartouche de filtrage	102028	■	■	■
Panier filtre	102012	■	■	■
Panier filtre	103011	■	■	■
Insert panier de filtre	102023	■	■	■
Insert panier de filtre	103031	■	■	■
Sac-microfibre 35 L (5 pièces)	102031	1 pcs	■	■
Sac-microfibre 50 L (5 pièces)	102072	■	1 pcs	1 pcs
Câble électrique 15 m, noir	103023	■	■	■
Tuyau d'évacuation des eaux usées		■	■	■
Accessoires en option :				
Embout pour sols en métal	113250	<input type="checkbox"/>	<input type="checkbox"/>	<input type="checkbox"/>
Tuyau d'aspiration complet, 15 m	102032	<input type="checkbox"/>	<input type="checkbox"/>	<input type="checkbox"/>
Tuyau d'aspiration complet, 2,5 m, antistatique, résist.huile	118193	<input type="checkbox"/>	<input type="checkbox"/>	<input type="checkbox"/>
Embout coulissant 650 mm	102010	<input type="checkbox"/>	■	■
Embout coulissant 650 mm	103010	■	<input type="checkbox"/>	■

Vue d'ensemble des accessoires voir page 72 et 106. ■ Équipement de base □ Accessoires en option



*mesuré à la tubulure



SÉRIE KETOS

Aspirateur professionnel avec 2 vitesses : Économique et Turbo.

Les deux modèles KETOS brillent par leur puissance. Ce sont des aspirateurs professionnels extrêmement performants, économiques et modernes de catégorie supérieure pour les prestataires de service, l'industrie, les concierges et la gastronomie. Les moteurs en série haute performance fournissent une dépression de 300 mbar pour un débit volumétrique de 70 litres par seconde par moteur d'aspiration. Ils génèrent une sorte d'effet turbocompresseur et déploient une puissance maximale à un niveau acoustique de seulement 69 LpA [dB] à pleine puissance. Le **KETOS 56/2 E** et **KETOS 81/2 K** vous permettent de travailler efficacement et de rester à la pointe de la technologie. Vous pouvez choisir entre les niveaux

Economy et Turbo selon vos besoins. Le système de séparation de l'eau centrifuge breveté assure une aspiration optimale de l'eau. En outre, les aspirateurs KETOS dispose d'une soufflerie au dos de l'appareil qui s'actionne en insérant simplement le tuyau d'aspiration, d'un châssis robuste monté sur roulettes pivotantes métalliques stables avec pneus en caoutchouc, d'un grand crochet pour câble à verrouillage et d'un tuyau à crampon pour l'évacuation d'eau du réservoir. La cassette filtrante est amovible sans outil, ce qui vous permet en option de vous équiper en classe de poussière fine EPA12.

Caractéristiques

- ▶ Extrêmement puissant avec une dépression de 300 mbar
- ▶ 2 niveaux : Economy et Turbo
- ▶ Réglage de la puissance mécanique
- ▶ Nuisance sonore supprimer de seulement 69 LpA [dB]
- ▶ Châssis robuste monté sur roulettes pivotantes métalliques stables avec pneus en caoutchouc
- ▶ Air de refroidissement et d'exploitation systématiquement séparés
- ▶ Rangement de tous les accessoires sur l'aspirateur
- ▶ Barre de poussé et tube d'aspiration en acier inoxydable
- ▶ Crochet pour câble avec verrouillage
- ▶ Soufflerie



KETOS 56 / 2 E

KETOS 81 / 2 K

Avantages :



Les deux appareils sont équipés d'une cassette filtrante amovible sans outil côté soufflerie, extensible au système EPA 12.

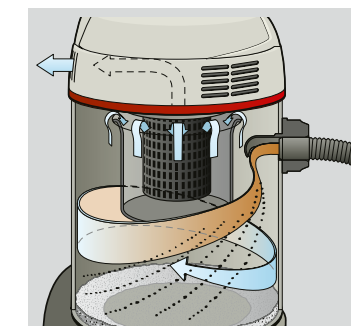


Solution astucieuse : Grand crochet pour câble à verrouillage, grâce à l'articulation pivotante.




Commutateur rotatif sur le devant de l'aspirateur pour choisir entre les modes Economy ou Turbo. La régulation mécanique de puissance garantit un réglage optimal sur n'importe quel revêtement.

Système breveté de séparation de l'eau.



Insert cyclone pour l'aspiration de l'eau.

Grâce à la rotation au niveau de l'entrée, le brouillard de fines gouttelettes est séparé contre la paroi du réservoir. L'usage d'autres filtres n'est plus nécessaire. L'interruption automatique par flotteur réagit également en cas de formation massive de mousse. Les fentes latérales pour l'air de refroidissement garantissent une séparation stricte de l'air de refroidissement et de l'air d'exploitation.



Cartouche de filtrage HEPA 13 pour l'aspiration de poussière.

KETOS 56 / 2 E

- ▶ 55 litres de capacité
- ▶ Réservoir en acier inoxydable massif
- ▶ Vidange par fonction de basculement ou via le tuyau d'eaux usées



KETOS 81 / 2 K

- ▶ 80 litres de capacité
- ▶ Réservoir en plastique particulièrement résistant
- ▶ Vidange de l'eau sale via le tuyau d'eaux usées
- ▶ Vidange complète des eaux usées

Équipement supplémentaire du KETOS 56/2 E



Ce modèle KETOS peut soit être incliné ou commodément vidé par le tuyau d'eaux usées.



En option pour Ketos 56/2 E
L'embout coulissant de 650 mm est facile à manier grâce à la pédale située à l'arrière de l'aspirateur.
N° article 102010



Équipement supplémentaire du KETOS 81/2 K

Tuyau d'eaux usées pour l'évacuation confortable et complète de l'eau du réservoir.



Accessoires :



Buse professionnelle pour sols métalliques 450 mm pour les utilisations les plus difficiles.
N° article 113250



Tuyau d'aspiration complet, 2,5 m, antistatique.
N° article 118193

Données techniques :	Ketos 56/2 E	Ketos 81/2 K
Tension électrique	220-240 V / 50 Hz	
Puissance	2600 W	
Nombre de turbines	2	
Puissance sonore	74 dB(A)	
Débit volumétrique	2 x 70 litres / sec.	
Max. Dépression	300 mbar*	
Matériau du réservoir	Acier inoxydable	Plastique
Volume du réservoir	55 Litres (vol.brut)	80 Litres (vol.brut)
Longueur du câble électrique	10 m	
Longueur du tuyau d'aspiration	3 m	
Tuyau d'aspiration-ø	38 mm	
Tube d'aspiration-ø	38 mm	
Poids de l'appareil	21 kg	20,6 kg
Dimensions (L x l x H)	47 x 54 x 90 cm	62 x 45 x 98 cm

*mesuré à la tubulure

		Ketos 56 / 2 E	Ketos 81 / 2 K
	N° article	112001	112002
Équipement de base :			
Tube d'aspiration, inox, 0,5 m	102018	2 pcs	2 pcs
Tuyau d'aspiration complet, 3 m	102013	■	■
Embout pour sols humides, 450 mm, avec crochet	102124	■	■
Embout pour sols secs, 450 mm	102125	■	■
Suceur pour fentes 240 mm	102016	■	■
Pinceau pour meubles	102017	■	■
Cartouche de filtrage HEPA 13	109058	■	■
Sac-microfibre 35 L (5 pièces)	102031	1 pcs	
Sac-microfibre 50 L (5 pièces)	102072		1 pcs
Insert cyclone	109057	■	■
Câble électrique 10 m, noir	112135	■	■
Accessoires en option :			
Embout pour sols en métal	113250	□	□
Tuyau d'aspiration complet, 2,5 m, antistatique, résist.huile	118193	□	□
Tuyau d'aspiration complet, 15 m	102032	□	□
Vue d'ensemble des accessoires voir page 72 et 106.			

■ Équipement de base □ Accessoires en option

Série HYDROX

Les nouveaux aspirateurs à pompe.
Compacts. Puissants. Fiables.

MADE IN
GERMANY

NOUVEAUTÉ 2026



HydroX Works
Performant pour
l'industrie et l'artisanat

HydroX Fire
Équipement professionnel pour
les pompiers et le Sécurité civile

La gamme **HydroX** établit de nouvelles normes dans le domaine des pompes aspirantes et est idéale pour pomper de grandes quantités d'eau en cas d'inondation, de dégâts des eaux ou d'incendie. Qu'il s'agisse de l'**HydroX Works** pour l'industrie ou de l'**HydroX Fire** pour les pompiers et les services techniques, les deux modèles allient une puissance d'aspiration maximale à une pompe puissante et une conception compacte.

La gamme HydroX avec un volume de réservoir de 40 l est fabriquée en Allemagne, ce qui garantit une qualité et une fiabilité maximales. Les deux aspirateurs offrent un rapport optimal entre la puissance d'aspiration et la puissance de pompage, ce qui garantit une aspiration efficace et ininterrompue à tout moment. La pompe protégée contre la marche à sec est équipée d'un système de changement rapide et

peut être facilement retirée, nettoyée ou remplacée. Le nouveau grand panier de collecte et le système cyclonique éprouvé garantissent une séparation efficace des particules grossières et de la mousse. Un tuyau d'eau sale de 10 m de long et d'un diamètre de 38 mm ainsi que le raccord universel pour tuyaux C pour les tuyaux d'incendie et les tuyaux THW permettent de convertir de manière optimale la puissance élevée de la pompe en débit réel. Un interrupteur de protection individuelle PRCD et des prises de courant sécurisées (IP54 pour HydroX Works et IP68 pour HydroX Fire) garantissent une sécurité maximale. Des freins de stationnement robustes, des crochets de câble pratiques, une barre de poussée flexible et un rangement pratique pour les accessoires assurent également un confort d'utilisation maximal.

HYDROX WORKS

- ▶ IP54-Prise
- ▶ Équipement en plastique
- ▶ Hauteur de refoulement max. de 9 m
- ▶ Débit maximal (pompe) de 17 000 l/h

HYDROX FIRE

- ▶ IP68-Prise
- ▶ Raccord en C en aluminium
- ▶ Embout pour sols en métal
- ▶ Tubes d'aspiration en acier inoxydable
- ▶ Puissance de pompage accrue de 750 W
- ▶ Hauteur de refoulement max. de 10 m
- ▶ Débit maximal (pompe) de 19 000 l/h

VS

Avantages :



Rapport optimal entre la puissance d'aspiration et la puissance de pompage :

L'HydroX Works atteint une puissance de pompage de 550 W avec un débit maximal de 17 000 l/h et une hauteur de refoulement pouvant atteindre 9 m.

L'HydroX Fire affiche une puissance de 750 W, un débit maximal de 19 000 l/h et une hauteur de refoulement maximale de 10 m. Il garantit ainsi un pompage efficace et ininterrompu à tout moment.



Panier collecteur bien pensé :

Grâce à ses petits trous dans la partie inférieure et ses trous plus grands dans la partie supérieure, l'eau s'écoule en continu tandis que la boue et les grosses particules se déposent au fond. Le volume généreux du panier permet une utilisation prolongée, tandis qu'il peut être facilement retiré pour être vidé et posé de manière stable sur le sol.

Caractéristiques :



Système de changement rapide efficace : la pompe peut être retirée, nettoyée et remplacée facilement et rapidement.



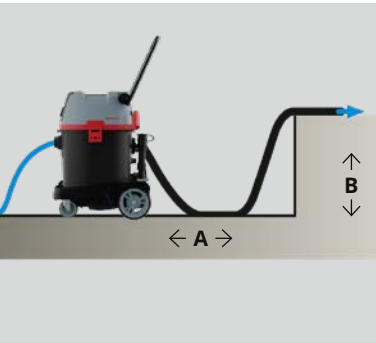
Plaque d'adaptation en option : pour la fixation sans outil des coffres à outils de tous les fabricants courants



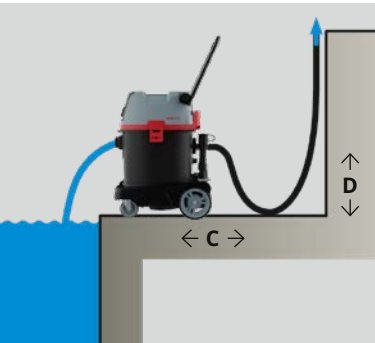
Poignée de transport pratique : escamotable pour permettre le montage de la plaque d'adaptation en option pour mallette à outils



Barre de poussée flexible : réglable et rabattable pour faciliter le transport



Longueur maximale de transport :
HydroX Works: A 60 m, B 4 m
HydroX Fire: A 60 m, B 5 m



Hauteur de refoulement maximale :
HydroX Works: C 10 m, D 9 m
HydroX Fire: C 10 m, D 10 m

Principe de fonctionnement :

L'eau est aspirée par le tuyau d'aspiration. La pompe à eaux usées intégrée transfère immédiatement l'eau collectée vers le raccord en C situé à l'arrière de l'appareil.



Domaines d'application :



Opérations d'extinction



Interventions en cas d'inondation



Dégâts des eaux



Rénovation de toit plat



Filtre d'évacuation d'air facile d'entretien : facile à nettoyer

Crochets pratiques pour câbles : pour un transport facile et sûr

Raccord universel C : pour tuyau d'eaux usées, compatible avec les tuyaux des pompiers et du THW (accessoire standard 10 m)

Système de vidange efficace : vidange complète du réservoir grâce au tuyau de vidange pliable

Freins de stationnement robustes : empêchent tout déplacement involontaire de l'aspirateur

Interrupteur marche/arrêt robuste : bouton rotatif pour une utilisation fiable

Alimentation électrique sécurisée : interrupteur différentiel de protection des personnes PRCD et prises de courant sécurisées (IP54 ou IP68)



Logo personnalisé : renforce votre marque et l'image de votre entreprise

Espace pour les accessoires : 3 emplacements et guide supprimer à l'arrière de l'appareil

Données techniques :	HYDROX WORKS	HYDROX FIRE
Tension électrique	220V-240 V / 50 Hz	
Performance globale	1750 W	1950 W
Performance absorbée aspirateur	1200 W	
Performance (Pompe)	550W	750W
Puissance sonore	79 dB(A)	
Max. Dépression	230 mbar*	
Débit volumétrique	74 l/sec	
Débit (pompe)	17.000 l/h	19.000 l/h
Hauteur d'aspiration max.	2 m	
Hauteur de refoulement max.	9 m	10 m
Matériau du réservoir	Plastique	
Contenu du récipient	40 litres	
raccordement aux égouts	Raccord en C	
Longueur du tuyau d'aspiration	7 m	
Longueur du tuyau d'évacuation	10 m	
Tuyau d'aspiration-ø	38 mm	
Tube d'aspiration-ø	38 mm	
Longueur du câble électrique	10 m	
Poids	22 kg	23 kg
Dimensions (L x l x H)	718 x 539 x 388 mm	

*mesuré à la tubulure

		HYDROX WORKS	HYDROX FIRE
	N° article	113010	113050
Équipement de base :			
Tuyau en C côté pompe, 10m	113258	■	■
Tuyau d'aspiration complet, 7 m	113257	■	■
Insert cyclone	113222	■	■
Tube d'aspiration en plastique (1 tube), 0,5m	113245	4 pcs	□
Tube d'aspiration (1 tube), inox	102018	□	2 pcs
Panier collecteur amovible	113215	■	■
Suceur pour fentes 240 mm	102016	■	■
Embout pour sols humides, 360mm, avec crochet	109114	■	□
Embout pour sols en métal 450 mm	113250	□	■
Pompe 550 W	113235	■	□
Pompe 750 W	113234	□	■

Vue d'ensemble des accessoires voir page 72 et 106.

■ Équipement de base □ Accessoires en option



SÉRIE CRAFTIX & CRAFTIX XC

Protection maximale de la santé contre les poussières dangereuses.

NOUVEAUTÉ 2026

Les nouveaux aspirateurs de sécurité de SPRINTUS certifiés pour les classes de poussières L, M et H aspirent à l'endroit où sont générées des poussières dangereuses, directement sur l'outil électrique. Et ce, tout en nettoyant automatiquement le filtre avec une puissance d'aspiration élevée et constante.

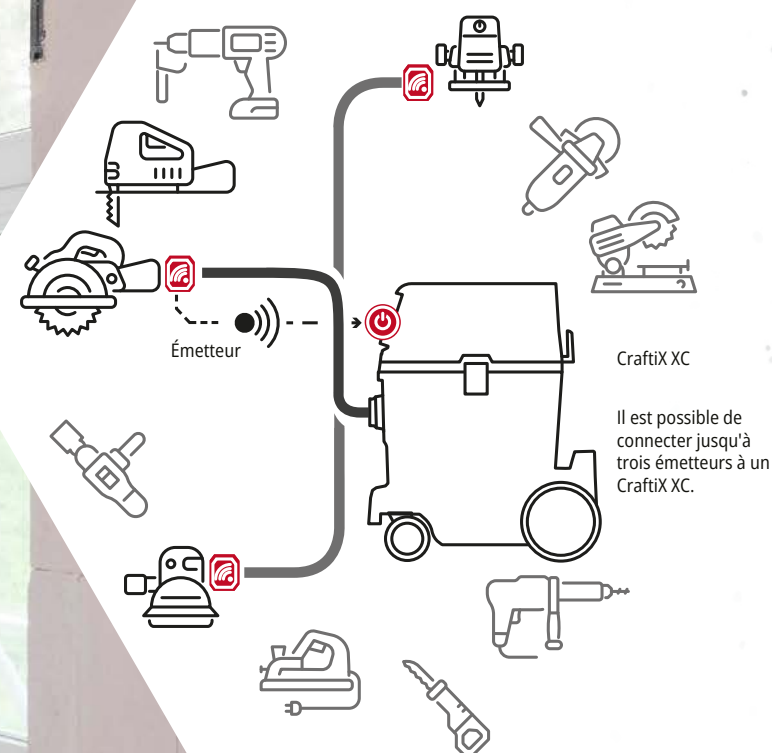


Aspirateurs de sécurité innovants - désormais avec module radio intégré.

La gamme innovante CraftiX de SPRINTUS s'enrichit d'un nouveau modèle, le CraftiX XC. Le module radio intégré à l'aspirateur de sécurité assure le démarrage/arrêt automatique lors de l'utilisation d'outils sans fil et garantit une protection maximale de la santé.

Fonctionnement du CraftiX XC

Une fois le transmetteur fixé à l'outil électrique et couplé au CraftiX XC, il communique sans fil avec le module radio intégré. Dès que l'outil électrique est mis en marche ou arrêté, le système automatique marche/arrêt de l'aspirateur est activé. Cela garantit une lutte contre la poussière simple et confortable, que vous travailliez avec des outils filaires ou sans fil.



Avantages du CraftiX XC

- **Aspirateur de sécurité avec module radio intégré**
Assure le démarrage/arrêt automatique lors de l'utilisation d'outils sans fil et filaires
- **Connexion fiable supprimer jusqu'à 3 émetteurs**
Commande radio stable - jusqu'à 30 m - sans Wi-Fi, sans cloud

Aperçu des aspirateurs de sécurité SPRINTUS.

Pour un contrôle efficace des poussières de classes L, M et H y compris l'amiante nous vous proposons la gamme CraftiX (XC) qui comprend 6 aspirateurs de sécurité. Dans ces trois classes de poussière, vous avez le choix entre un modèle disposant d'un volume de réservoir de 35 litres et de 50 litres.

Classe de poussières L



- Pour les poussières de classe L
- Grâce à la préparation antistatique, il est possible de connecter un tuyau antistatique en option (N° article 118143) afin d'éviter les charges électrostatiques
- Filtre à cartouche breveté HEPA 13

Classe de poussières M



- Pour les poussières de classe L et M
- Grâce à leur équipement antistatique standard, les deux aspirateurs de sécurité M sont idéaux pour aspirer de grandes quantités de poussière fine
- Filtre à cartouche breveté HEPA 13
- Dispositif d'avertissement avec un signal acoustique et optique pour contrôler la puissance d'aspiration

Avec les modèles CraftiX (XC), vous assurez une protection maximale de la santé de l'utilisateur. Grâce au nettoyage efficace du filtre, vous êtes assuré d'avoir un filtre libre en permanence avec une puissance d'aspiration élevée et constante. Cela vous permet d'économiser du temps et de l'argent, car le nettoyage du filtre s'effectue automatiquement sans interrompre le débit et la puissance d'aspiration, même en présence de quantités extrêmes de poussière fine.

Classe de poussières H



- Pour les poussières de classe L, M et H et poussières d'amiante
- Grâce à leur équipement antistatique standard, les deux aspirateurs de sécurité H sont idéaux pour aspirer de grandes quantités de poussière fine
- Filtre à cartouche breveté HEPA 14
- Dispositif d'avertissement avec un signal acoustique et optique pour contrôler la puissance d'aspiration



De bonnes raisons pour un contrôle efficace des poussières.

L'utilisation d'outils électriques génère bien souvent l'émission de poussières. Pas n'importe quelle poussière, mais une poussière fine qui est dangereuse pour la santé. L'idéal est de l'extraire directement à l'endroit où elle est émise. C'est-à-dire directement sur l'outil électrique.

C'est exactement ce pour quoi sont conçus les robustes aspirateurs de sécurité SPRINTUS. Que ce soit sur le chantier ou dans l'atelier, ils aspirent les poussières dangereuses à une puissance d'aspiration élevée et constante avant qu'elles ne polluent l'air que nous respirons. Les poussières fines, notamment, restent longtemps dans l'air que nous respirons et peuvent pénétrer profondément dans le tissu pulmonaire. Cela peut entraîner de l'asthme et d'autres maladies pulmonaires chroniques. C'est pourquoi la loi prévoit également l'utilisation d'aspirateurs de sécurité certifiés sur le chantier. Grâce aux aspirateurs de sécurité CraftiX (XC), vous protégez l'utilisateur de ces risques. Cela signifie que les travaux de sciage, de perçage, de coupe, de fraisage et de meulage peuvent être effectués efficacement et en toute sécurité.



Tout dépend de votre type d'application.

Quel type d'aspirateur de sécurité convient à votre application ? Pour trouver la réponse à cette question, il faut se référer aux classes de poussières. Cette nomenclature permet de classer les matériaux et leurs poussières et de certifier les machines, car les aspirateurs répondent aux exigences correspondantes en matière de contrôle des poussières.

Classe de poussières*	Degré de perméabilité max.	Convient pour	Élimination
L	≤ 1,0%	Poussières avec des valeurs VLEP** > 1mg/m³ Poussière domestique, terre, chaux	—
M	< 0,1%	Poussières avec des valeurs VLEP** ≥ 0,1mg/m³ Bois, spatule, peinture et laque, plâtre, ciment, béton, colle à carrelage, peintures telles que les peintures au latex et à l'huile, téraux contenant du quartz comme le sable et les cailloux	Pauvre en poussières
H	< 0,005%	Poussières avec des valeurs VLEP** < 0,1mg/m³ Poussière cancérogène, poussière contenant des agents pathogènes, poussière contenant des bactéries	Sans poussières
Revendication amiante	< 0,005%	Poussières avec des valeurs VLEP** < 0,1mg/m³ Amiante	Sans poussières


*Selon la norme : IEC / EN 60335-2-69

**Valeur limite d'exposition professionnelle


Le tableau fournit des informations sur le débit maximal d'un aspirateur certifié ainsi que sur la valeur limite légale d'exposition professionnelle pour les poussières. Les poussières de la classe de poussières L sont classées comme faiblement dangereuses, celles de la classe de poussières M comme dangereuses et celles de la classe de poussières H comme très dangereuses. Aucune réglementation particulière ne s'applique à l'élimination des poussières de classe L. En revanche, les poussières de

classe M exigent une élimination pauvre en poussières et les poussières de classe H ainsi que les poussières d'amiante une élimination sans poussières. Selon la classe de poussières, il est recommandé d'utiliser des sacs filtrants en feutre (N° article 102031) ou des sacs d'élimination spéciaux en PE (N° article 118138) ou des sacs d'élimination spéciaux en PE amiante (N° article 118169) pour une élimination sans poussières.

Nettoyage du filtre breveté.



Le traitement des poussières dangereuses pour la santé nécessite la conception de produits innovants. Au cœur du CraftiX (XC) se trouve le filtre à cartouche breveté HEPA 13 (poussières de classe L, M) ou bien HEPA 14 (poussières de classe H).



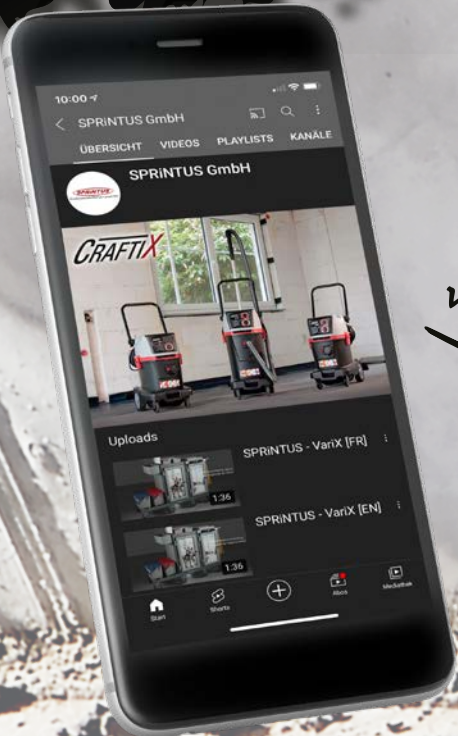
Il se compose de deux chambres de filtration indépendantes qui sont nettoyées l'une après l'autre. Le débit et la puissance d'aspiration restent donc à un niveau élevé et constant, même pendant le nettoyage, ce qui garantit une aspiration permanente.



Le filtre est nettoyé par rétro lavage à l'air et, grâce à la cartouche filtrante brevetée, les pores fins du filtre sont débarrassés de la poussière sans laisser de résidus. Il n'est pas nécessaire d'entretenir ni de nettoyer le filtre. Ainsi, vous économisez du temps et de l'argent.



Le filtre est nettoyé par rétro lavage à l'air et, grâce à la cartouche filtrante brevetée, les pores fins du filtre sont débarrassés de la poussière sans laisser de résidus. Il n'est pas nécessaire d'entretenir ni de nettoyer le filtre. Ainsi, vous économisez du temps et de l'argent.



Découvrez notre vidéo professionnelle sur



VISIONNEZ NOTRE VIDEO !



Principaux avantages du CraftiX (XC).

Que vous choisissiez un aspirateur de sécurité SPRINTUS de classe de poussières L, M ou H, les six modèles disposent de ces caractéristiques innovantes.

Crochets de câble pratiques pour un transport confortable.

Surface plane sur la tête du moteur avec poignée de transport rétractable pour le montage de la plaque d'adaptation optionnelle pour les boîtes à outils. N° article 118150

CraftiX XC : module radio intégré pour l'activation du système automatique de démarrage/arrêt.

Filtre soufflant facile à nettoyer.

Poignée de poussée réglable et pliable pour un transport facile.

Clé à outils intégrée pour le changement de filtre. N° article 118124

Position de stationnement pour la buse de sol extra large. N° article 102125

450 mm

Filtre à cartouche breveté

HEPA 13 (poussières de classe L, M). N° article 118100

HEPA 14 (poussières de classe H et poussières d'amiante). N° article 118166

Robustes rebords arrondis.

Les freins d'arrêt empêchent un déplacement involontaire de l'aspirateur.

Châssis maxi avec roues extra-larges Ø 180 mm et roulettes pivotantes Ø 100 mm adapté aux chantiers de construction.

Tube de raccordement étanche à la poussière pour un transport sans poussière.

Adaptateur pour outils électriques permettant de connecter des outils électriques avec des dispositifs d'aspiration de différents diamètres. Ø 21 / 25 / 32 mm N° article 118122

Ø 35 mm N° article 118139

Poignée pour un transport ergonomique.

63,5 cm (35 Liter)

77,0 cm (50 Liter)

Personnalisation illimitée.

Avec votre carte logo personnelle, votre marque est visible partout. Non seulement vous augmentez la notoriété de votre marque, mais vous pouvez également marquer les appareils avec des numéros d'inventaire ou les attribuer à des utilisateurs individuels.

YOUR LOGO

powered by CRAFTIX

ELECTRICITE

powered by CRAFTIX

MENAGERIE LESAGE

powered by CRAFTIX

Plaque d'adaptation pour boîte à outils.

Avec une seule plaque d'adaptation de SPRINTUS, vous pouvez fixer les boîtes à outils de tous les fabricants courants sur le CraftiX (XC) (Systainer, metaBOX, Tstak Box, L-Boxx, MAKPAC). La plaque d'adaptation en option peut être montée et verrouillée sur la tête d'aspiration sans outils et assure un transport sûr des boîtes à outils.

Plaque d'adaption en option.
N° article 118150



Systainer*



Tstak Box*



* Boîtes non incluses

L-Boxx*



metaBOX*



MAKPAC*



Commandes CraftiX (XC).

Sur les quatre modèles CraftiX (XC) de classe de poussières M et H, la puissance d'aspiration est contrôlée par un dispositif d'avertissement. Après avoir réglé le plus petit diamètre utilisé dans le harnais d'aspiration, l'utilisateur est averti par un signal sonore et visuel si le débit volumique admissible n'est pas atteint. Cela permet d'éviter une augmentation de la charge de poussières dans l'air respiré.

L'outil électrique peut être branché directement sur l'aspirateur grâce à la prise intégrée. La fonction de marche/arrêt automatique permet de démarrer ou d'arrêter automatiquement l'aspirateur après un dépassement de 5 secondes.



CraftiX (XC) 35 M/H, 50 M/H

- ❶ Sélecteur de diamètre de tuyau.
- ❷ Sécurité élevée grâce à la LED d'avertissement et au signal d'avertissement acoustique.

CraftiX (XC) 35 L/M/H, 50 L/M/H

- ❸ Bouton marche/arrêt pour le nettoyage automatique du filtre.
- ❹ Fonctionnement standard avec réglage progressif de la puissance
- ❺ Fonctionnement automatique avec l'outil électrique connecté et régulation de la puissance en continu.
- ❻ Prise pour outils électriques jusqu'à 2200 Watt maximum.
- ❼ Personnalisation grâce à l'impression de logos.



Vos avantages en un coup d'œil :

- Puissance d'aspiration élevée et constante même pendant le nettoyage automatique du filtre
- Filtre à cartouche breveté avec deux chambres de filtre indépendantes
- Nettoyage automatique très silencieux des deux chambres de filtration toutes les 45 secondes
- Large gamme d'accessoires et stockage d'accessoires directement sur l'appareil
- Une seule plaque d'adaptation pour fixer toutes les boîtes à outils courantes au CraftiX (XC)
- Personnalisation illimitée avec votre carte logo personnelle



Données techniques :	35 L	35 L XC	35 M	35 M XC	35 H	35 H XC	50 L	50 L XC	50 M	50 M XC	50 H	50 H XC
Tension électrique	220-240 V / 50-60 Hz											
Puissance	1200 W											
Puissance sonore	74 dB(A)											
Max. Dépression	250 hPa / mbar*											
Débit volumétrique	74 litres / sec.											
Matériau du réservoir	Plastique											
Volume du réservoir	35 Litres (vol.brut)						50 Litres (vol.brut)					
Poids de l'appareil	16 kg						19,5 kg					
Dimensions (L x l x H)	54 x 39 x 63,5 cm						54 x 39 x 77 cm					
Équipement :												
Sélecteur de Ø de tuyau			■		■				■		■	
Signal d'avertissement sonore			■		■				■		■	
LED d'avertissement			■		■				■		■	
Intégration Bluetooth	uniquement XC		uniquement XC		uniquement XC		uniquement XC		uniquement XC		uniquement XC	
	35 L	35 L XC	35 M	35 M XC	35 H	35 H XC	50 L	50 L XC	50 M	50 M XC	50 H	50 H XC

N° article	35 L	35 L XC	35 M	35 M XC	35 H	35 H XC	50 L	50 L XC	50 M	50 M XC	50 H	50 H XC
------------	------	---------	------	---------	------	---------	------	---------	------	---------	------	---------

Équipement de base :		35 L	35 L XC	35 M	35 M XC	35 H	35 H XC	50 L	50 L XC	50 M	50 M XC	50 H	50 H XC
Tube d'aspiration, inox, 0,5 m, Ø 38 mm	102018	2 pcs		2 pcs		2 pcs		2 pcs		2 pcs		2 pcs	
Tuyau d'aspiration complet, 5 m, antistatique, résist.huile, Ø 35 mm	118143	□		■		■		□		■		■	
Tuyau d'aspiration complet 5 m, Ø 35 mm		■						■					
Tuyau d'aspiration complet 2,5 m, antistatique, résist.huile Ø 38 mm	118193	□		■		■		□		■		■	
Embout pour sols secs, 450 mm	102125	■		■		■		■		■		■	
Suceur pour fentes 240 mm	102016	■		■		■		■		■		■	
Pinceau pour meubles	102017	■		■		■		■		■		■	
Filtre à cartouche HEPA 13	118100	■		■		■		■		■		■	
Filtre à cartouche HEPA 14	118166	□		□		■		□		□		■	
Câble électrique en caoutchouc: H07RNF, 10 m, noir	118110	■		■		■		■		■		■	
Clé à outils pour le changement de filtre	118124	■		■		■		■		■		■	
Adaptateur pour outillage électrique Ø 21 / 25 / 32 mm	118122	■		■		■		■		■		■	
Adaptateur pour outillage électrique Ø 35 mm	118139	■		■		■		■		■		■	

Sac-microfibre & sac d'élimination:		35 L	35 L XC	35 M	35 M XC	35 H	35 H XC	50 L	50 L XC	50 M	50 M XC	50 H	50 H XC
Sac-microfibre 35 litres (5 pièces)	102031	1 pcs		1 pcs		1 pcs							
Sac-microfibre 50 litres (5 pièces)	102072							1 pcs		1 pcs		1 pcs	
Sac d'élimination (5 pièces)	118138	□		1 pcs		□		□		1 pcs		□	
Sac d'élimination amiante (5 pièces)	118169	□		□		1 pcs		□		□		1 pcs	

Accessoires en option :		35 L	35 L XC	35 M	35 M XC	35 H	35 H XC	50 L	50 L XC	50 M	50 M XC	50 H	50 H XC
Adaptateur pour outillage électrique Ø 38 mm	118141	□		□		□		□		□		□	
Plaque d'adaptation pour boîte à outils	118150	□		□		□		□		□		□	
Embout pour sols humides, 450 mm, avec crochet	102124	□		□		□		□		□		□	
Lamelles en caoutchouc, set 450 mm	102126	□		□		□		□		□		□	
Poignée antistatique	118115	□		□		□		□		□		□	
Set de brosses 450mm pour 102125	102127	□		□		□		□		□		□	

Vue d'ensemble des accessoires voir page 72 et 106.

■ Équipement de base □ Accessoires en option

Kit Xconnect	
Équipement de base :	
Émetteur Xconnect (avec élastique) 118341	Bande de rechange Xconnect 118343



Aspirateurs poussière

Embouts d'aspiration

Aspirateurs eau et poussière, Aspirateurs à pompe/pompier, Aspirateurs de sécurité

Embouts d'aspiration Ø 32 mm



Embout pour sols humides, 360mm, avec crochet.
N° article 101106



Embout pour sols durs 360 mm.
N° article 111202



Pinceau pour meubles.
N° article 101024



Suceur pour fentes 220 mm.
N° article 101023



Suceur pour fentes flexible 600 mm.
N° article 111203

Aperçu

Description	Ø Taille	N° article	ARTOS	WATERKING	WATERKING XL	N 55/2 E	N 77/3 E	N 80/2 K	Ketos N 56/2 E	Ketos N 81/2 K	Craftix (XC)
Embouts d'aspiration											
Embout pour sols humides, 360mm, avec crochet	32 mm	101106	■								
Embout pour sols durs 360 mm	32 mm	111202	□								
Pinceau pour meubles	32 mm	101024	■								
Suceur pour fentes 220 mm	32 mm	101023	■								
Suceur pour fentes flexible 600 mm	32 mm	111203	□								
Embout pour sols humides, 360mm, avec crochet	38 mm	109114		■	□	□	□	□	□	□	□
Embout pour sols durs 360 mm	38 mm	109071		■	□	□	□	□	□	□	□
Embout pour sols humides, 450 mm, avec crochet	38 mm	102124		□	■	■	■	■	■	■	□
Embout pour sols secs, 450mm, avec crochet	38 mm	102125		□	■	■	■	■	■	■	■
Embout combiné 307 mm, avec crochet	38 mm	109084		□	□	□	□	□	□	□	□
Embout pour sols en métal 450 mm	38 mm	113250		□	□	□	□	□	□	□	□
Pinceau pour meubles	38 mm	102017		■	■	■	■	■	■	■	■
Suceur pour fentes 240 mm	38 mm	102016		■	■	■	■	■	■	■	■
Embout coulissant 650 mm	38 mm	102010				□			□		
Embout coulissant 650 mm	38 mm	103010					□				
Set de brosses et lèvres de caoutchouc											
Set de brosse 360 mm pour 111202 et 109071		101100	□								
Lamelle en caoutchouc de rechange 360 mm pour embouts 101106, 109114 individuel		101101	□	□							
Set de brosse 450 mm pour 102125		102127		□	□	□	□	□	□	□	□
Patin caoutchouc set 450 mm pour embout pour sols humides 102124		102126		□	□	□	□	□	□	□	□
Lamelle en caoutchouc de rechange 450 mm embouts 113250		102059		□	□	□	□	□	□	□	□

■ Équipement de base □ Accessoires en option

Embouts d'aspiration Ø 38 mm



Embout pour sols humides, 360mm, avec crochet.
N° article 109114



Embout pour sols durs 360 mm mit Parkhaken.
N° article 109071



Embout pour sols humides, 450 mm, avec crochet.
N° article 102124



Embout pour sols secs, 450 mm, avec crochet.
N° article 102125



Embout combiné 307 mm, avec crochet.
N° article 109084



Embout pour sols en métal 450 mm.
N° article 113250



Pinceau pour meubles.
N° article 102017



Suceur pour fentes 240 mm.
N° article 102016



Embout coulissant de 650 mm.
N° article 102010, 103010

Set de brosses et lèvres de caoutchouc



Set de brosse 360 mm pour 111202 et 109071.
N° article 101100



Lamelle en caoutchouc de rechange 360 mm pour embouts 101106, 109114 individuel
N° article 101101



Patin caoutchouc set 450 mm pour embout pour sols humides 102124.
N° article 102126



Set de brosse 450 mm pour 102125.
N° article 102127



Lamelle en caoutchouc de rechange 450 mm embouts 113250.
N° article 102059





EM17 EVO

Fonctionnement très silencieux
avec équipement complet.

Convient à Nettoyage intensif de tous les revêtements de sol et travaux de polissages légers.

Avec son engrenage planétaire robuste, l'**EM 17 R** est idéale pour l'utilisation quotidienne intensive. Le réservoir d'eau de 10 litres garantit un travail confortable et rapide. Grâce à la possibilité de changement de brosse sans outillage, l'EM 17 R peut être équipée pour tous les types de sols sans que de longs intervalles de maintenance ne soient nécessaires. Combinée au patin « Queen Bonnet Pad », elle permet d'obtenir une qualité de nettoyage fantastique sur les revêtements textiles. Pour des résultats op-

timaux en cas de salissure forte et tenace, le poids de l'appareil peut être augmenté à l'aide du poids supplémentaire de 14 kg. Augmenter le poids supplémentaire.

Grâce aux grosses roues recouvertes de caoutchouc, la machine ne laisse aucune trace lors du transport, même sur les sols fragiles

Caractéristiques

- Chassis avec un entraînement à engrenage planétaire robuste
- Réservoir d'eau intégré d'une capacité de 10 litres
- Changement de brosses et de disques sans outil



Accessoires :



Plateau porte disque.
N° article 205122



Brosse moyenne.
N° article 205121



Brosse douce.
N° article 205120



Queen Bonnet pad
offrant un résultat
irréprochable sur tapis
et moquettes.
N° article 201009



Power pad.
N° article 201076



Duo pad.
N° article 201077



Poids supplémentaire 14 kg.
N° article 201068

Tous les éléments de commande se trouvent sur la poignée ergonomique.

Grand réservoir de solution intégré d'une capacité de 10 litres.



Données techniques :

Tension électrique	220-240 V / 50 Hz
Puissance	1200 W
Puissance sonore	57 dB(A)
Vitesse de rotation de la brosse	154 Tr/ min.
Diamètre max. disque	17" / 432 mm
Disque d'entraînement de patin	16-17"
Réservoir d'eau	10 litres
Poids	41 kg
Longueur du câble électrique	12 m

	N° article
EM 17 evo	203001
Équipement de base :	
Brosse douce 17"	205120
Brosse moyenne 17"	205121
Plateau porte disque (16-17")	205122
Câble électrique 12 m, noir	201030
Réservoir d'eau 10 L	203100
Accessoires en option :	
Pad blanc 17" (VE 5 pcs.)	201005
Pad rouge 17" (VE 5 pcs.)	201006
Pad vert 17" (VE 5 pcs.)	201008
Pad noir 17" (VE 5 pcs.)	201007
Queen Bonnet pad 17"	201009
Power pad 17"	201076
Duo pad 17"	201077
Poids supplémentaire 14 kg	201068

Vue d'ensemble des accessoires voir page 98 et 108.





HERCULES

Monobrosse puissante, extrêmement robuste et tout en douceur.

Convient à

Nettoyage intense sur toutes les surfaces dures et les revêtements textiles.

La monobrosse Hercules, est une machine extrêmement silencieuse, robuste et facile d'utilisation dans la catégorie des monobrosses basse vitesse.

Avec une unité de contrôle facile d'utilisation et ergonomique, l'appareil peut être manié sans peine et est particulièrement approprié pour le nettoyage intensif, le nettoyage régulier et le nettoyage d'entretien. L'engrenage planétaire en acier puissant, ne nécessitant pas de maintenance, avec une puissance d'entraînement de 175 tr/min., dispose de suffisamment de puissance pour un nettoyage rapide et approfondi de toutes les surfaces dures ainsi que pour l'application de shampooing sur des surfaces textiles. Avec un poids initial de 48 kg, ainsi que les deux poids supplémentaires optionnels de respectivement 14 kg, la machine peut facilement être équipée pour atteindre un poids total pouvant aller jusqu'à 76 kg. Des conditions préalables optimales pour le nettoyage en profondeur des surfaces les plus sales.

Avec Hercules, vous obtenez un appareil polyvalent durable, fiable et performant pour une utilisation sur toutes les surfaces, et ce avec un excellent rapport qualité/prix. La machine est déjà livrée en série avec l'intégralité des accessoires, y compris un réservoir d'eau d'une capacité de 12 litres, Un plateau porte disques, ainsi qu'une brosse à récureur et une brosse pour l'application de shampooing.

Caractéristiques

- Engrenage planétaire en acier ne nécessitant pas de maintenance
- Réservoir d'eau intégré d'une capacité de 12 litres
- Changement de brosses et de disques sans outil
- Unité de commande robuste et ergonomique

Données techniques :

Tension électrique	220-240 V / 50 Hz
Puissance	1500 W
Puissance sonore	54 dB(A)
Vitesse de rotation de la brosse	175 Tr/ min.
Diamètre max. disque	17" / 432 mm
Disque d'entraînement de patin	16-17"
Réservoir d'eau	12 litres
Poids	48 kg
Longueur du câble électrique	12 m
Poids supplémentaire	14 kg



	N° article	Hercules 205001	Hercules "Heavy duty" 205002
Équipement de base :			
Réservoir d'eau 12 L	205105	■	■
Brosse moyenne 17"	205121	■	■
Brosse douce 17"	205120	■	■
Plateau porte disque (16-17")	205122	■	■
Câble électrique 12 m, noir	201030	■	■
Poids supplémentaire (14 kg)	205123	□	■
Accessoires en option :			
Pad blanc 17" (VE 5 pcs.)	201005	□	□
Pad rouge 17" (VE 5 pcs.)	201006	□	□
Pad vert 17" (VE 5 pcs.)	201008	□	□
Pad noir 17" (VE 5 pcs.)	201007	□	□
Queen Bonnet pad 17"	201009	□	□
Power pad 17"	201076	□	□
Duo pad 17"	201077	□	□

■ Équipement de base □ Accessoires en option



Accessoires :

Pads pour tous types de sols disponibles avec différents degrés de dureté.

Plateau porte disque.
N° article 205122

Brosse douce.
N° article 205120

Brosse moyenne.
N° article 205121

Duo pad.
N° article 201077


Power pad.
N° article 201076



Mécanisme entièrement en métal. Les composants en contact avec l'eau sont usinés en laiton.




Poignée à barre robuste et de qualité supérieure à jeu nul pour une manipulation optimale.



Poignée ergonomique et stable avec protection anti-pliage pour le câble d'alimentation.

HERCULES Duo Speed Pro

Monobrosse robuste à deux vitesses de travail.



Au choix avec
180/360 tours / min.

Deux en un

La **Hercules Duo Speed Pro** réunit les avantages d'une vitesse lente et d'une vitesse rapide en un seul appareil. Équipée de deux vitesses de travail, elle constitue la solution parfaite pour un nettoyage et un polissage efficaces, rapides et économiques.

En version lente (180 tr/min), cette monobrosse robuste est idéale pour le nettoyage des revêtements de sol les plus divers. En revanche, en version rapide à 360 tr/min, elle sert à la cristallisation des sols en pierre naturelle et au polissage de divers revêtements de sol.

Pour passer de la zone à une vitesse à celle à deux vitesses, il suffit d'actionner un interrupteur sur la tête du moteur.

La Hercules Duo Speed Pro n'est pas seulement extrêmement polyvalente, elle offre également tous les avantages et caractéristiques de la Hercules éprouvée, notre monobrosse particulièrement puissante, robuste et silencieuse.

Grâce à son grand panneau de commande simple et ergonomique, la Hercules Duo Speed Pro est facile à utiliser.

La Hercules Duo Speed Pro offre des conditions optimales pour le nettoyage en profondeur des surfaces fortement encrassées. De plus, avec la Hercules Duo Speed Pro, vous gagnez un appareil polyvalent, durable, fiable et performant pour une utilisation flexible sur toutes les surfaces, avec un excellent rapport qualité/prix.

La machine est livrée de série avec tous les accessoires, y compris un réservoir de 12 litres, un plateau porte disque ainsi qu'une brosse moyenne et brosse douce.


Données techniques :

Tension électrique	220-240 V / 50 Hz
Puissance	1500 W / 1000 W
Puissance sonore	54 dB(A)
Vitesse de rotation de la brosse	180 / 360 Tours/min.
Diamètre max. disque	17" / 432 mm
Disque d'entraînement de patin	16-17"
Réservoir d'eau	12 litres
Poids	48 kg
Longueur du câble électrique	12 m

N° article

Hercules DUO SPEED PRO	208005
Équipement de base :	
Brosse moyenne	17" 205121
Brosse douce	17" 205120
Plateau porte disque (16-17")	208109
Réservoir d'eau 12 L	205105
Câble électrique 12 m, noir	201030
Accessoires en option :	
Pad blanc	17" (VE 5 pcs.) 201005
Pad rouge	17" (VE 5 pcs.) 201006
Pad vert	17" (VE 5 pcs.) 201008
Pad noir	17" (VE 5 pcs.) 201007

Vue d'ensemble des accessoires voir page 98 et 108.



Poignée ergonomique et stable avec protection anti-ploiage pour le câble d'alimentation.



Mécanisme entièrement en métal. Les composants en contact avec l'eau sont usinés en laiton.



Un timon robuste et de qualité supérieure à jeu nul pour une manipulation optimale.



Interrupteur pour changer de vitesse.
L = 180 tours/min.
H = 360 tours/min.

Accessoires :



Brosse moyenne.
N° article 205121



Brosse douce.
N° article 205120



Plateau porte disque avec amortisseur anti-vibration.
N° article 208109



Pads pour tous types de sols disponibles avec différents degrés de dureté.





ZEUS

Ergonomique et innovant pour le nettoyage des surfaces dures et des revêtements textiles.



Duo pad.
N° article 201077



Power pad.
N° article 201076

Selon un principe unique, son réservoir d'eau de 10 litres est placé directement sur la machine pour offrir une pression d'application optimale, simplifier la manipulation et obtenir de meilleurs résultats de nettoyage. L'utilisateur peut retirer le réservoir à l'aide de la poignée et, grâce à une faible garde au sol de 10 cm seulement, il peut nettoyer efficacement sous les objets ou dans les coins.

La série Komfort-Plus : Le réservoir d'eau propre, équipé d'un tuyau flexible, peut être rempli facilement, directement depuis le robinet.

Avec son moteur dynamique et puissant de 1500 Watt et son engrenage planétaire en acier de 175 tr/min nécessitant peu de maintenance, ZEUS est extrêmement performante tout en étant incroyablement silencieuse. Elle est facile à manipuler et permet aux utilisateurs, même inexpérimentés, de nettoyer sans effort et en toute sécurité. En outre, elle se transporte facilement et elle est peu encombrante car le timon peut être complètement abaissé. Les brosses et les disques peuvent être remplacés en quelques secondes et sans outil grâce à un couvercle spécial.

La nouvelle Zeus se caractérise par une qualité, une fiabilité et une durée de vie maximales ainsi qu'un grand nombre de solutions intelligentes pour le nettoyage quotidien.

câble rouge
vif de 12 m



Position de rangement verticale pour gagner de la place et protéger les brosses.



Réservoir d'eau fraîche de 10 litres amovible avec une seule poignée.

Données techniques :

Tension électrique	220-240 V / 50 Hz
Puissance	1500 W
Puissance sonore	54 dB(A)
Vitesse de rotation de la brosse	175 Tr/ min.
Diamètre max. disque	17" / 432 mm
Disque d'entraînement de patin	16-17"
Réservoir d'eau	10 litres
Poids	54 kg
Longueur du câble électrique	12 m



Le réservoir d'eau propre peut être rempli directement depuis le robinet grâce à son tuyau de remplissage.



Grandes roues arrière en caoutchouc pour un transport simple et silencieux.



Brosse moyenne. Brosse douce. Plateau porte disque.
N° article 205121 N° article 205120 N° article 205122

	N° article
Zeus	206001
Équipement de base :	
Brosse moyenne 17"	205121
Brosse douce 17"	205120
Plateau porte disque (16-17")	205122
Réservoir d'eau 10 L	206113
Câble électrique 12 m, noir	201030
Accessoires en option :	
Pad blanc 17" (VE 5 pcs.)	201005
Pad rouge 17" (VE 5 pcs.)	201006
Pad vert 17" (VE 5 pcs.)	201008
Pad noir 17" (VE 5 pcs.)	201007
Queen Bonnet pad 17"	201009
Power pad 17"	201076
Duo pad 17"	201077

Vue d'ensemble des accessoires voir page 98 et 108.



EEM 13 R

Monobrosse excentrique maniable.

Astuce :
EEM 13 R Set avec réservoir.
N° article 202005

Accessoires :
Set réservoir.
N° article 202037

Convient à

Salles d'eau, toilettes, vestiaires, escaliers, surfaces dures et moquettes.

En raison de sa construction compacte et de sa manipulation simple, la monobrosse **EEM 13 R** est idéale pour le nettoyage des petites surfaces, recoins et angles. Grâce à son faible poids de 12,7 kg seulement, elle convient également au nettoyage des escaliers. L'entraînement excentré assure un nettoyage efficace et un déplacement sûr, aisé et sans effort. Grandes roues en caoutchouc pour un transport confortable et sans laisser de traces.

Les accessoires livrés avec l'appareil permettent de nettoyer les surfaces dures, de polir les sols en pierre ou en parquet et de shampooiner les moquettes et tapis.

Caractéristiques

- Entraînement excentré puissant
- Construction compacte pour un maniement simple
- Déplacement sûr et sans effort
- Accessoires complets pour tous types de sols

Données techniques :

Tension électrique	220-240 V / 50 Hz
Puissance	250 W
Puissance sonore	62 dB(A)
Vitesse de rotation de la brosse	150 Tr/ min.
Diamètre max. disque	10" / 254 mm
Disque d'entraînement de patin	10"
Poids	12,7 kg
Longueur du câble électrique	7,5 m



Utilisation extrêmement silencieuse et prise en main aisée même pour utilisateurs inexpérimentés.



câble rouge
vif de 7,5 m

La monobrosse excentrique EEM 13 R pratique est parfaitement équipée pour le nettoyage d'escaliers. Petite et pratique, également pour tous les coins difficiles d'accès.

Accessoires :



Power pad
N° article 202039
Pour une haute performance de nettoyage sur toutes les surfaces.



Queen Bonnet pad
N° article 202034
Offrant un résultat irréprochable sur tapis et moquettes.



Brosse douce.
N° article 202012



Brosse moyenne.
N° article 202011



Plateau porte disque.
N° article 202010

EEM 13 R
Set avec
réservoir

EEM 13 R

	N° article	202001	202005
Équipement de base :			
Brosse moyenne 13"	202011	■	■
Brosse douce 13"	202012	■	■
Plateau porte disque 13"	202010	■	■
Câble électrique 7,5 m, noir	202038	■	■
Kit de montage réservoir de pompe pour EEM 13 R	202037	□	■
Accessoires en option :			
Pad blanc 13" (VE 5 pcs.)	202033	□	□
Pad rouge 13" (VE 5 pcs.)	202035	□	□
Pad vert 13" (VE 5 pcs.)	202032	□	□
Pad noir 13" (VE 5 pcs.)	202036	□	□
Queen Bonnet pad 13" (330 mm)	202034	□	□
Power pad 13"	202039	□	□
Vue d'ensemble des accessoires voir page 98 et 108.			

■ Équipement de base □ Accessoires en option



TITAN

Haute puissance de rotation pour d'excellents résultats de nettoyage et un fonctionnement sûr.



Timon inclinable pour augmenter la pression de contact.



Le capot de protection protège le moteur de l'humidité.



Excellente stabilité et accessibilité dans les escaliers.



Poids supplémentaire en option, 12 kg. N° article 207119

Données techniques :	
Tension électrique	220-240 V / 50 Hz
Puissance	1100 W
Puissance sonore	56 dB(A)
Vitesse de rotation de la brosse	60 Tours/min. 1500 Oscillations/min.
Diamètre max. disque	17" / 432 mm
Disque d'entraînement de patin	16-17"
Réservoir d'eau	12 litres
Poids	46 kg
Longueur du câble électrique	12 m
Poids supplémentaire	12 kg

Accessoires :



Plateau porte disque. N° article 207113



Power Pad pour toutes les surfaces. N° article 201076

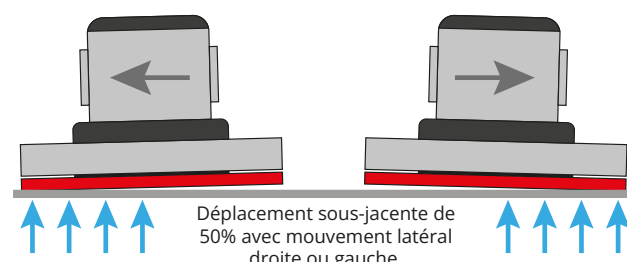


Brosse moyenne. N° article 207115

La technologie orbitale combine deux types de mouvement et permet ainsi d'obtenir un effet de nettoyage mécanique supérieur, de réduire l'utilisation de produits chimiques et de protéger l'environnement. L'interaction des mouvements excentriques et rotatifs génère un modèle de nettoyage particulièrement efficace et diffère ainsi des monobrosses classiques, qui effectuent un mouvement rotatif pur. En termes de souplesse de fonctionnement, la méthode orbitale présente également un effet très positif sur la

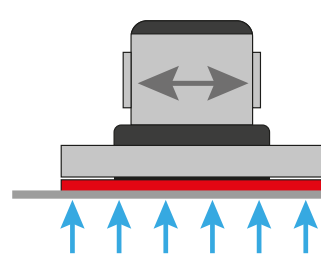
maniabilité et permet de guider la machine en toute sécurité et sans fatigue à tout moment. Même les utilisateurs inexpérimentés peuvent rapidement se familiariser avec le modèle Titan et obtenir d'excellents résultats dans les plus brefs délais. Les domaines d'application pour le nettoyage de base et d'entretien, le polissage et le nettoyage de tous les revêtements de sol (moquette, pierre, PVC, bois, carrelage de sécurité) sont pratiquement illimités.

Monobrosse



Déplacement sous-jacent de 50% avec mouvement latéral droite ou gauche.

Machine Orbitale



La machine travaille à plat et se déplace lorsque vous choisissez

Avantages de la technologie orbitale par rapport à une monobrosse classique.

- moins d'eau
- moins de chimie
- moins de temps
- réduction de la charge travail
- surface de nettoyage de 100% (voir à droite)

Grâce à l'effet de nettoyage mécanique nettement plus élevé !

		Titan	Titan "Heavy duty"*
	N° article	207001	207003
Équipement de base :			
Plateau porte disque (16-17")	207113	■	■
Réservoir d'eau 12 L	207102	■	■
Power pad 17"	201076	■	■
Câble électrique 12 m	201030	■	■
Poids supplémentaire 12 kg inkl. Schrauben	207119	□	■
Accessoires en option :			
Pad blanc 17" (VE 5 pcs.)	201005	□	□
Pad rouge 17" (VE 5 pcs.)	201006	□	□
Pad vert 17" (VE 5 pcs.)	201008	□	□
Pad noir 17" (VE 5 pcs.)	201007	□	□
Queen Bonnet pad 17"	201009	□	□
Brosse moyenne 17"	207115	□	□
Vue d'ensemble des accessoires voir page 98 et 108.			

*Le poids total de la machine est de : 58 kg

■ Équipement de base □ Accessoires en option

Pads pour toutes les surfaces avec différents degrés de dureté.



TITAN SQUARE

Facile à utiliser.
Nettoyage facile près des bords.



Titan Square
Facile à utiliser à un
prix imbattable

Titan Square XL
jusqu'à 45 g/cm2 de
pression d'appui

Titan Square iGO
Mobilité maximale grâce à l'ali-
mentation Li-Ion
Disponible à partir de mars 2026


La nouvelle gamme de machines excentriques allie une puissance de nettoyage élevée à une facilité d'utilisation maximale. Grâce à ses pads rectangulaires, la **Titan Square** nettoie sans effort tous les coins et rebords, sans nécessiter de retouches fastidieuses. La technologie excentrique innovante garantit un excellent effet mécanique avec un minimum de vibrations, ce qui permet de guider la machine de manière silencieuse, sûre et sans fatigue, même pour les utilisateurs inexpérimentés.

Qu'il s'agisse d'un nettoyage de base ou d'entretien, la Titan Square offre des résultats parfaits sur presque tous les revêtements de sol. Les poids supplémentaires de 20 ou 30 kg inclus dans la livraison assurent une pression d'appui élevée, tandis que les composants robustes en métal et en laiton garantissent une longue durée de vie. Deux appareils filaires sont disponibles : le Titan Square et le **Titan Square XL**, ainsi qu'un appareil sans fil pour une flexibilité maximale : le **Titan Square iGO**.



		Titan Square	Titan Square XL	Titan Square iGO
	N° article	209001	209030	209060
Équipement de base :				
Réservoir d'eau 12L	207102	■	■	■
Pre-Pad, 39x23 cm	209119	■		■
Pad rouge , 39x23 cm	209105	■		■
Pre-Pad, 46x30 cm	209120		■	
Pad rouge , 46x30 cm	209106		■	
Poids supplémentaire 5 kg	209123	4 pcs		4 pcs
Poids supplémentaire XL 5 kg	209124		2 pcs	
Poids supplémentaire XL 10 kg	209125		2 pcs	
Câble électrique 12 m, noir	201030	■	■	
Chargeur double, externe	122240			■
Batterie Lithium-ion 18V, 9 Ah	122276			2 pcs
Accessoires en option :				
Pads, voir tableau séparé		□	□	□
Batterie Lithium-ion 18V, 5 Ah	122238			□
Batterie Lithium-ion 18V, 7,5 Ah	122239			□

Vue d'ensemble des accessoires voir page 98 et 108. ■ Équipement de base □ Accessoires en option



Tampons rectangulaires : nettoyage parfait des bords et des coins sans retouche manuelle

Caractéristiques du produit :



Ergonomique : poignée avec interrupteurs robustes et protection anti-pli intégrée pour le câble d'alimentation.



Protection pré-pad : empêche d'endommager les crochets auto-agrippants de la machine, par exemple lors du rangement sans pad.



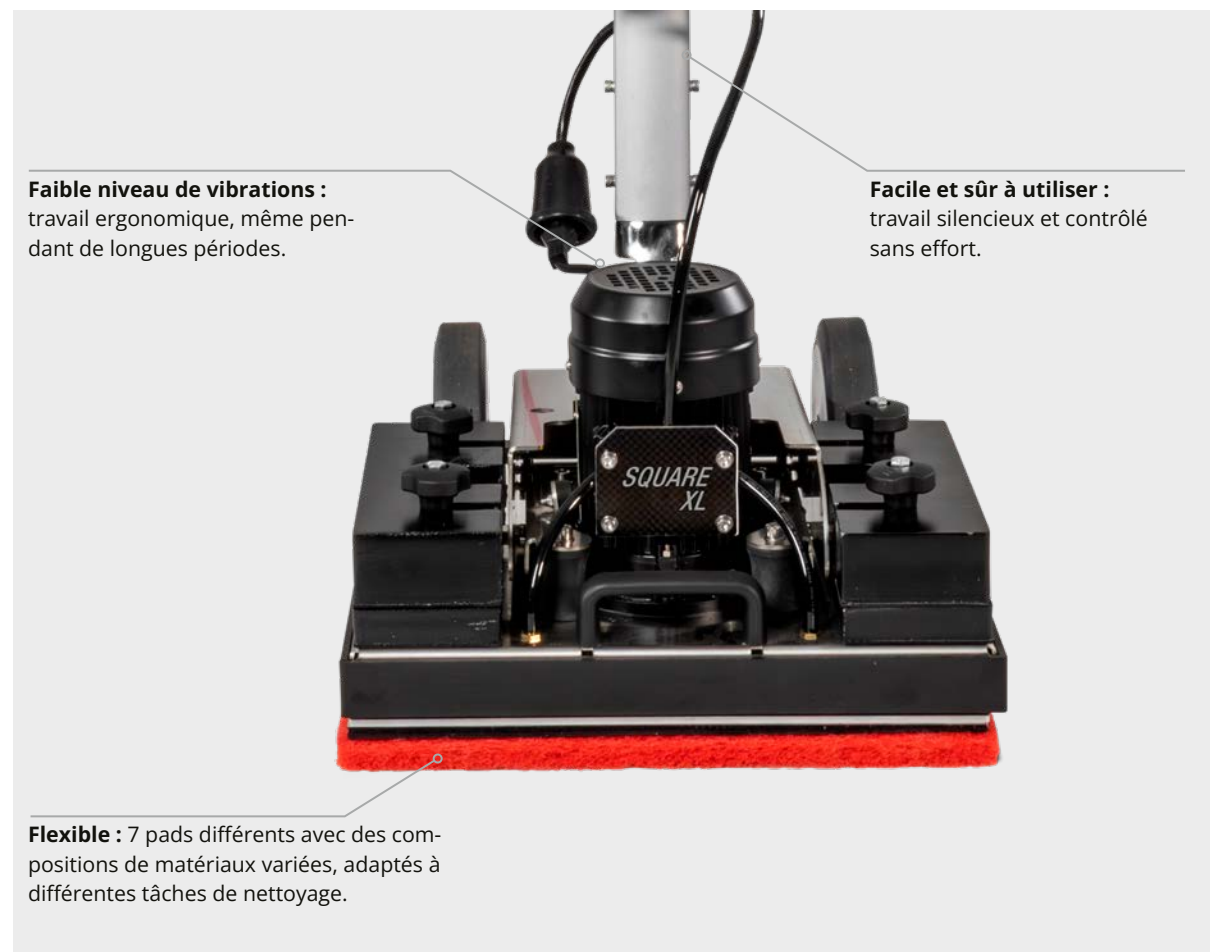
Transport facile : montage et démontage rapides des poids.



Robuste et durable : mécanisme entièrement métallique et pièces en contact avec l'eau en laiton.



Mobile : nettoyage sans fil avec une autonomie pouvant atteindre 65 minutes pour une flexibilité maximale (Titan Square iGO).



Faible niveau de vibrations : travail ergonomique, même pendant de longues périodes.

Facile et sûr à utiliser : travail silencieux et contrôlé sans effort.

Flexible : 7 pads différents avec des compositions de matériaux variées, adaptés à différentes tâches de nettoyage.



Le pad adapté à chaque support :

Titan Square 39 x 23 cm
Titan Square XL 46 x 30 cm
Titan Square iGO 39 x 23 cm



Pad blanc (VE 5)
39x23 cm – N° article 209103
46x30 cm – N° article 209104



Pad rouge (VE 5)
39x23 cm – N° article 209105
46x30 cm – N° article 209106



Pad vert (VE 5)
39x23 cm – N° article 209107
46x30 cm – N° article 209108



Pad marron (VE 10)
39x23 cm – N° article 209111
46x30 cm – N° article 209112



Duo pad (VE 5)
39x23 cm – N° article 209113
46x30 cm – N° article 209114



Queen Bonnet pad (VE 5)
39x23 cm – N° article 209115
46x30 cm – N° article 209116



Pad gazon (VE 1)
39x23 cm – N° article 209117
46x30 cm – N° article 209118




Pre Pad (VE 1)
39x23 cm – N° article 209119
46x30 cm – N° article 209120

Données techniques :	TITAN SQUARE	TITAN SQUARE XL	TITAN SQUARE iGO
Tension électrique	230V / 50 Hz	230V / 50 Hz	36V
Puissance	550 W	550 W	250 W
Vitesse de rotation	2760	2760	2800
Surface de travail	39 x 23 cm	46 x 30 cm	39 x 23 cm
Poids*	22 kg	27 kg	22 kg
Poids supplémentaire	20 kg	30 kg	20 kg
Poids total	42 kg	57 kg	42 kg
Pression de contact	48 g/cm ²	45 g/cm ²	48 g/cm ²
Réservoir d'eau	12 l	12 l	12 l
Puissance sonore	60 dB (A)	58 dB (A)	60 dB (A)
Longueur du câble électrique	12 m	12 m	-
Dimensions (L x l x H)	127 x 40 x 45 cm	132 x 47 x 58 cm	127 x 40 x 45 cm

*sans poids supplémentaires



Équipement supplémentaire Titan Square iGO :
2 x Li-Batterie Lithium-ion 18V, 9 Ah (122276),
1 x Chargeur double, externe (122240)





TORANA

Maniable et efficace pour les petites surfaces.

Autolaveuse 24V, alimentée par batterie. Maniement facile grâce à des dimensions compactes. Idéal pour les petites surfaces fortement encombrées. Grâce à des capacités d'aspiration élevées, le nettoyage peut également être effectué pendant les heures d'ouverture sur des lieux fréquentés par du public.



Autonomie : 75 min en mode normal. 120 min en mode ECO.




Aptitude

Pour les surfaces petites à moyennes. Rendement d'environ 1 260 m²/h. Excellente aspiration. Le sol est parfaitement sec et immédiatement praticable. Idéal pour les immeubles de bureaux, le commerce de détail, la gastronomie, les hôtels, les écoles, les maisons de retraite, les magasins, les hôpitaux et les centres de remise en forme.

Caractéristiques

- Entraînement direct sans courroie
- Le suceur d'aspiration pivote automatiquement dans le sens du travail
- La brosse s'adapte à tous les sols durs
- Pression de brossage élevée et uniforme - 15 kg
- Fonctionnement sur batterie : durée de fonctionnement d'environ 75 min. en fonctionnement normal, 120 min. en mode ECO
- Fonctionnement agréable et silencieux permettant de nettoyer même pendant les heures d'ouverture
- Rendement surfacique : environ 1 260 m²/h
- Indicateur de niveau de charge standard et chargeur intégré
- 2 Batteries Gel de 33 Ah sans entretien



La quantité d'eau peut être réglée individuellement en fonction de chaque revêtement de sol.



Roues robustes, montées sur roulements à billes.




Indicateur pratique du niveau d'eau propre.



Réservoir d'eaux usées hygiénique et facile à nettoyer.



Éjection confortable des brosses par simple pression sur un bouton.



La roue de support permet un transport facile de la machine et les brosses peuvent être déposées en douceur.



Un rouleau déflecteur en caoutchouc permet un nettoyage proche des bords et sûr.



La maniabilité du TORANA permet de l'utiliser dans les espaces les plus restreints. Idéal pour les surfaces très encombrées.

Réservoir d'eaux usées de 16 litres, amovible et facile à nettoyer.

Remplissage facile du réservoir d'eau propre.

Réservoir d'eau propre d'une capacité de 15 litres.

Entraînement direct.

Brosse suspendue pivotante, s'adapte automatiquement à la surface même en cas de légères irrégularités.



Panneau de commande clairement agencé.

Tous les éléments de commande et les interrupteurs se trouvent sur le panneau et sur la poignée ergonomique. Cela garantit une utilisation pratique de la machine, même dans les espaces les plus réduits.

Grandes roues caoutchoutées.

Le suceur d'aspiration pivote automatiquement dans le sens du travail.

Chargeur intégré avec affichage du niveau de chargement.



- ① La hauteur de travail de l'unité de commande peut être réglée de manière ergonomique.
- ② Lever/Abaissier le suceur d'aspiration.
- ③ Indicateur de niveau de remplissage..



Les batteries Gel sans entretien peuvent être retirées sans outils grâce aux raccords rapides.



Le réservoir d'eau propre peut être entièrement vidé.



Le réservoir d'eaux usées peut être purgé par le biais du tuyau d'évacuation des eaux usées.



Remplissage facile du réservoir d'eau propre de 15 litres.

	N° article
TORANA	210040
Brosse moyenne, chargeur intégré à bord	
TORANA K	210041
Brosse moyenne, version câble sans batterie	
Équipement de base :	
Brosse moyenne 15"	210427
2x12 V Batterie à gel 33 Ah à sans entretien	210431
Accessoires en option :	
Brosse douce 15"	210429
Brosse abrasive 15"	210428
Brosse de crin 15"	210430
Pad blanc 15" (VE 5 pcs.)	210122
Pad rouge 15" (VE 5 pcs.)	210131
Pad vert 15" (VE 5 pcs.)	210124
Pad noir 15" (VE 5 pcs.)	210123
Duo pad 15"	210243
Plateau porte disque	210426

Vue d'ensemble des accessoires voir page 98 et 108.

Données techniques :	TORANA	TORANA K
Tension du chargeur	220-240 V / 50 Hz	
Tension de batterie	24 V / (2 x 12V) 33 Ah	
Max. Dépression	83 mbar	89 mbar
Puissance de moteur Aspirateur	270 W	350 W
Puissance de moteur Brosse	400 W	300 W
Puissance sonore	71 dB(A)	
Rendement surfacique	1260 m²/h	
Vitesse de rotation de la brosse	130 Tr/ min.	
Pression exercée des brosses	15 kg	
Largeur de brosse	36 cm	
Largeur de travail suceur d'aspiration	46 cm	
Réservoir d'eau propre	15 litres	
Réservoir d'eaux usées	16 litres	
Poids	70 kg	57 kg
Dimensions (L x l x H)	106 x 51 x 112 cm	

Accessoires :

Brosses à récurer :

Des brosses de différents degrés de dureté sont disponibles pour différentes surfaces.



Brosse douce 15"	Brosse moyenne 15" (Standard)	Brosse abrasive 15"	Brosse de crin 15"
N° article 210429	N° article 210427	N° article 210428	N° article 210430

Astuce : La brosse en crin de cheval est idéale pour le grès cérame et le carrelage anti-dérapant.

Accessoires en option :



Plateau porte disque et pads de différents degrés de dureté.

Duo pad
N° article 210243



CAMIRA

Puissance maximale pour les grandes surfaces.

Autolaveuse 24 V fonctionnant sur batterie. Facile à manipuler grâce à ses dimensions compactes. Cette machine de la catégorie 30 litres séduit par sa conception compacte et son agilité, qui permettent un travail extrêmement facile et efficace.

Équipée de deux batteries gel Sonnen-schein ne nécessitant pas de maintenance avec une puissance respective de 50 Ah, l'autonomie est d'environ 120 minutes et la machine nettoie des surfaces jusqu'à 1600 m² de manière rapide et efficace. En cas d'état de charge bas, le mode ECO commutable peut être activé et ainsi, l'autonomie peut être prolongée, afin de pouvoir conclure les travaux de nettoyage entièrement en cas de besoin. Même en cas de changement de direction, le suceur d'aspiration pivotant veille à une puissance d'aspiration excellente et la brosse fournie en série avec une largeur de 43 cm est prête pour une multitude de tâches. Le vaste réservoir d'eau usée, qui, grâce à sa facilité d'accès, est très facile à nettoyer, est équipé d'un tuyau d'évacuation pratique. Le réservoir d'eau propre peut également être entièrement vidé et, avec son « éjection de brosse » par simple pression de bouton, un chargeur intégré en série et son excellent rapport qualité-prix, fait de la CAMIRA une des machines les plus faciles à utiliser de sa catégorie.



CAMIRA Idéal pour les surfaces moyennes jusqu'à 1600 m². Autonomie de la batterie jusqu'à 120 min.

Le mode ECO équipé en série garantit une autonomie de batterie prolongée et une portée plus étendue. Pour démarrer le mode ECO, maintenez appuyé la touche SMART RUN pendant deux secondes, jusqu'à ce que l'affichage commence à clignoter. Par la touche SMART RUN vous activez facilement toutes les fonctions. La commande de brosse, l'aspiration et l'alimentation de l'eau.

Bouton-poussoir On/Off.

Affichage de l'état de charge de la batterie.



L'aspiration et l'alimentation en eau peuvent être mises en marche et arrêtées séparément.

Unité de commande clair, ergonomique avec toutes les fonctions en un coup d'œil.



Le suceur d'aspiration pivotante est couplée au timon et tourne automatiquement dans la direction de travail dans les virages.



Un rouleau déflecteur en caoutchouc permet un nettoyage sûr proche des bords.



Tuyau de vidange d'eau usée en série.



- ① La hauteur de travail de l'unité de commande peut être réglée individuellement.
- ② Lever/Abaissier la poutre d'aspiration.



Son format svelte garantit un maniement parfait et une flexibilité unique.



L'eau propre peut être évacuée sans laisser de résidus et confortablement grâce à la fermeture rapide.



La quantité d'eau peut être réglée individuellement en fonction de chaque revêtement de sol.



Réservoir d'eau usée de grande taille, facile à nettoyer.



Chargeur intégré avec affichage du niveau de chargement.



La roue de support permet un transport facile de la machine et une mise à l'arrêt Immédiate des brosses.

		N° article
CAMIRA		210006
Brosse moyenne, Chargeur intégré (onboard)		
CAMIRA K		210007
Brosse moyenne, Machine à cable électrique sans batteries		
Équipement de base :		
Brosse moyenne	17"	210230
2 x 12 V Batterie à gel Sonnenschein à 50 Ah (individuel)		210121
Accessoires en option :		
Brosse douce	17"	210228
Brosse abrasive	17"	210227
Brosse de crin	17"	210226
Pad blanc	17" (VE 5 pcs.)	201005
Pad rouge	17" (VE 5 pcs.)	201006
Pad vert	17" (VE 5 pcs.)	201008
Pad noir	17" (VE 5 pcs.)	201007
Power pad	17"	201076
Duo pad	17"	201077
Plateau porte disque avec fermeture de Pad		210229
Vue d'ensemble des accessoires voir page 98 et 108.		

Données techniques :	CAMIRA	CAMIRA K
Tension du chargeur	220-240 V / 50 Hz	
Tension de batterie	24 V / (2x12 V) 50 Ah	
Max. Dépression	65 mbar	180 mbar
Puissance de moteur Aspirateur	400 W	700 W
Puissance de moteur Brosse	400 W	300 W
Puissance sonore	71 dB(A)	
Rendement surfacique	1600 m2/h	
Vitesse de rotation de la brosse	150 Tr/ min.	
Pression exercée des brosses	18 kg	
Largeur de brosse	43 cm	
Largeur de travail suceur d'aspiration	54 cm	
Réservoir d'eau propre	32 litres	
Réservoir d'eaux usées	35 litres	
Poids	90 kg	66 kg
Dimensions (L x l x H)	110 x 54 x 77 cm	



Power pad N° article 201076 Duo pad N° article 201077



Plateau porte disque et patins à différents degrés de dureté.

Changement de brosses sans outils :

Les brosses disposent d'un dispositif de déverrouillage rapide et peuvent être changées en l'espace de quelques secondes. Différentes brosses sont à disposition pour différents sols.











Brosse douce 17" N° article 210228 Brosse moyenne 17" (Standard) N° article 210230 Brosse abrasive 17" N° article 210227 Brosse de crin 17" N° article 210226



Nos brosses et pads

Lors du nettoyage avec des monobrosses et des autolaveuses, outre le choix de la bonne machine de nettoyage, l'utilisation de l'outil et du produit de nettoyage appropriés joue un rôle décisif. En ce qui concerne les outils, on distingue les brosses et les pads.







En principe, les revêtements de sol lisses nécessitent l'utilisation d'un pad, tandis que les revêtements de sol structurés ou les sols avec des joints larges et profonds nécessitent l'utilisation de brosses. Les pads et les brosses existent en différents modèles, car l'abrasivité de l'outil doit être adaptée au revêtement de sol.

Description		Sols	Monobrosses	Machines orbitales	Machines excentriques	Autolaveuses
Pads						
Pad blanc 	Pour le polissage à sec des sols entretenus. Élimine les dépôts légers sur les surfaces lisses et revêtues. Convient pour le nettoyage d'entretien.	<ul style="list-style-type: none">CarreauxSols protégésPolissage de parquet en bois huilé/vitrifié <ul style="list-style-type: none">Revêtements de sol élastiques, par ex. linoléum, caoutchouc, PVC, vinyle	<input type="checkbox"/>	<input type="checkbox"/>	<input type="checkbox"/>	<input type="checkbox"/>
Pad rouge 	Pad à récurer pour l'utilisation quotidienne. L'outil polyvalent pour le nettoyage d'entretien.	<ul style="list-style-type: none">Revêtements de sol insensibles à l'eauPierre dure polie, p. ex. granitPierre naturelle polie, p. ex. marbre <ul style="list-style-type: none">Pierre artificielle polie, p. ex. terrazzoRevêtements de sol élastiques, par ex. linoléum, caoutchouc, PVC, vinyle	<input type="checkbox"/>	<input type="checkbox"/>	<input checked="" type="checkbox"/>	<input type="checkbox"/>
Pad vert 	Pad de nettoyage abrasif pour l'élimination de salissures fortes à très fortes. Convient pour le nettoyage de base et le nettoyage intermédiaire.	<ul style="list-style-type: none">Sols résistants aux rayuresLinoléumPVC <ul style="list-style-type: none">Parquet en bois huilé/vitrifiéRevêtement en pierre dure	<input type="checkbox"/>	<input type="checkbox"/>	<input type="checkbox"/>	<input type="checkbox"/>
Pad noir / Pad marron 	Pad de nettoyage très abrasif pour le nettoyage de base. Convient pour le décapage des revêtements de sol. Ne doit être utilisé que si le pad vert ne produit pas le résultat de nettoyage souhaité.	<ul style="list-style-type: none">Sols très peu sensibles aux rayuresGranit poncéPVC avec incrustations importantes <ul style="list-style-type: none">BétonChape de bétonPonçage de parquet en bois	<input type="checkbox"/>	<input type="checkbox"/>	<input type="checkbox"/>	<input type="checkbox"/>
Duo pad 	Pour un nettoyage intensif efficace.	<ul style="list-style-type: none">Grès cérame finPierre de bétonPierre naturelle <ul style="list-style-type: none">Terre cuiteBéton revêtuCarreaux de sécurité structurés	<input type="checkbox"/>	<input type="checkbox"/>	<input type="checkbox"/>	<input type="checkbox"/>
Power pad 	Un multitalent durable pour tous les types de revêtements de sol durs.	<ul style="list-style-type: none">CarreauxSols en pierreGrès cérameGrès cérame fin <ul style="list-style-type: none">Sols en bétonVinylePVCLinoléum	<input type="checkbox"/>	<input type="checkbox"/>		
Queen Bonnet pad 	Pad spécial pour le nettoyage des revêtements de sol textiles et des tapis. Sert à un nettoyage superficiel ou à une amélioration rapide de l'aspect.	<ul style="list-style-type: none">Tapis et moquettes	<input type="checkbox"/>	<input type="checkbox"/>	<input type="checkbox"/>	
Pad gazon 	Pad de nettoyage très robuste en gazon synthétique. Idéal pour le nettoyage en profondeur des surfaces extérieures très structurées ou irrégulières ainsi que pour le nettoyage des joints.	<ul style="list-style-type: none">BétonPierre naturelleTerre cuiteTravertinAcier inoxydable <ul style="list-style-type: none">Carrelages antidérapantsSurfaces structurées ou irrégulièresNettoyage des joints			<input type="checkbox"/>	

Il s'agit uniquement d'une recommandation. En raison de la diversité des revêtements de sol, il est impératif de procéder à un contrôle professionnel du sol dans le bâtiment.

Pads

Les pads servent à éliminer la saleté et à polir des sols lisses. Nous proposons des pads abrasifs de couleur blanche, rouge, verte et noire, ainsi que des pads spéciaux. Pour les pads de couleur, plus le pad est foncé, plus il est abrasif, c'est-à-dire plus il enlève de matière. Il convient d'être prudent, car l'utilisation d'un pad trop abrasif peut endommager le revêtement de sol et en modifier la couleur. L'aperçu suivant montre quel pad est adapté à quel type de sol.

Description		Sols	Monobrosses	Machines orbitales	Machines excentriques	Autolaveuses
Brosse						
Brosse douce 	Les poils sont en polypropylène.	<ul style="list-style-type: none">Revêtements de sol légèrement structurésBéton lavéSols à picots en caoutchoucSols avec joints				<input type="checkbox"/>
Brosse moyenne 	La brosse polyvalente avec des poils en polypropylène.	<ul style="list-style-type: none">Toutes les surfaces courantes résistantes à l'eau, lisses et légèrement structurées avec un degré de salissure moyenne				<input checked="" type="checkbox"/>
Brosse abrasive 	Les poils durs et durables en Tynex ont un effet fortement abrasif. La brosse est ainsi adaptée à l'élimination des salissures très adhérentes.	<ul style="list-style-type: none">Revêtements de sol résistants aux rayuresRevêtements de sol durs				<input type="checkbox"/>
Brosse de crin 	Pour le polissage, souvent après l'étape de nettoyage ou cirage des revêtements de sol.	<ul style="list-style-type: none">Grès cérame finCarreaux de sécurité				<input type="checkbox"/>
Brosse moyenne 	La brosse polyvalente avec des poils en polypropylène.	<ul style="list-style-type: none">Toutes les surfaces courantes résistantes à l'eau avec un degré de salissure moyenSurfaces lisses et légèrement structurées	<input checked="" type="checkbox"/>	<input type="checkbox"/>		
Brosse douce 	Pour le shampooing et le nettoyage des sols mous.	<ul style="list-style-type: none">Weiche BödenEmpfindliche Böden	<input checked="" type="checkbox"/>	<input type="checkbox"/>		

Il s'agit uniquement d'une recommandation. En raison de la diversité des revêtements de sol, il est impératif de procéder à un contrôle professionnel du sol dans le bâtiment.



Plateau porte disque et Brosse

13" EEM 13 R



17" Titan



17" EM 17 EVO, Hercules, Zeus



15" Torana / 17" Camira



Pads et poids

Pads pour tous les types de sols, disponibles en plusieurs degrés de dureté.



Titan Square 39 x 23 cm & 46 x 30 cm



Poids supplémentaire



EM 17 EVO
Poids supplémentaire 14 kg.
Hercules
Poids supplémentaire 14 kg.



Titan
Poids supplémentaire 12 kg.

Description	Taille	UC	N° article	EM 17 EVO	Hercules/ heavy	Hercules DS Pro	Zeus	EEM 13 R	Titan/ heavy	Titan Square	Titan Square XL	Titan SquareGo	Torana	Camira
Pads & disques d'entraînement de patin														
Plateau porte disque EEM 13 R	13" inch		202010					■						
Plateau porte disque Torona	15" inch		210426										□	
Plateau porte disque EM 17 EVO/ Hercules/ Zeus	16-17" inch		205122	■	■		■							
Plateau porte disque avec amortisseur anti-vibration	17" inch		208109	□	□	■	□							□
Plateau porte disque Camira	17" inch		210229											□
Plateau porte disque Titan	17" inch		207113						■					
PrePad	39x23 cm		209119							■		■		
PrePad2	46x30 cm		209120								■			
Pad blanc	13" inch	5 pièces	202033					□						
Pad vert	13" inch	5 pièces	202032					□						
Pad rouge	13" inch	5 pièces	202035					□						
Pad noir	13" inch	5 pièces	202036					□						
Queen Bonnet pad	13" inch		202034					□						
Power pad	13" inch		202039					□						
Pad blanc	15" inch	5 pièces	210122										□	
Pad vert	15" inch	5 pièces	210124										□	
Pad rouge	15" inch	5 pièces	210131										□	
Pad noir	15" inch	5 pièces	210123										□	
Duo pad	15" inch		210243										□	
Pad blanc	17" inch	5 pièces	201005	□	□	□	□		□					□
Pad vert	17" inch	5 pièces	201008	□	□	□	□		□					□
Pad rouge	17" inch	5 pièces	201006	□	□	□	□		□					□
Pad noir	17" inch	5 pièces	201007	□	□	□	□		□					□
Queen Bonnet pad	17" inch		201009	□	□		□		□					
Duo pad	17" inch		201077	□	□		□							□
Power pad	17" inch		201076	□	□		□		■					□
Pad blanc	39x23 cm	5 pièces	209103							□		□		
Pad rouge	39x23 cm	5 pièces	209105							■		■		
Pad vert	39x23 cm	5 pièces	209107							□		□		
Pad marron	39x23 cm	10 pièces	209111							□		□		
Duo pad	39x23 cm	5 pièces	209113							□		□		
Queen Bonnet pad	39x23 cm	5 pièces	209115							□		□		
Pad gazon	39x23 cm		209117							□		□		
Pad blanc	46x30 cm	5 pièces	209104								□			
Pad rouge	46x30 cm	5 pièces	209106								■			
Pad vert	46x30 cm	5 pièces	209108								□			
Pad marron	46x30 cm	10 pièces	209112								□			
Duo pad	46x30 cm	5 pièces	209114								□			
Queen Bonnet pad	46x30 cm	5 pièces	209116								□			
Pad gazon	46x30 cm		209118								□			
Brosses														
Brosse moyenne	13" inch		202011					■						
Brosse douce	13" inch		202012					■						
Brosse moyenne	17" inch		205121	■	■	■	■							
Brosse douce	17" inch		205120	■	■	■	■							
Brosse moyenne	17" inch		207115						□					
Brosse douce	15" inch		210429										□	
Brosse moyenne	15" inch		210427										■	
Brosse abrasive	15" inch		210428										□	
Brosse de crin	15" inch		210430										□	
Brosse douce	17" inch		210228											□
Brosse moyenne	17" inch		210230											■
Brosse abrasive	17" inch		210227											□
Brosse de crin	17" inch		210226											□
Poids supplémentaire														
Poids supplémentaire 14 kg EM 17 EVO			201068	□										
Poids supplémentaire 14 kg Hercules			205123		□									
Poids supplémentaire 12 kg Titan			207119			□								
Poids supplémentaire 5 kg Titan Square			209123							4 pcs		4 pcs		
Poids supplémentaire 5 kg Titan Square XL			209124								2 pcs			
Poids supplémentaire 10 kg Titan Square XL			209125								2 pcs			

■ Équipement de base □ Accessoires en option



SE 7

Injecteur-Extracteurs – pulvérisateur avec réservoir collecteur d'écume séparé.

Convient à

Nettoyage de tapis, moquettes et surfaces capitonnées dans les bureaux, cabinets, cinémas et habitations ; nettoyage de sièges automobiles.

Avec une pression de pulvérisation de 4 bar et une dépression de 230 mbar, le SE 7 nettoie rapidement et en profondeur. Les fonctions de pulvérisation et d'aspiration peuvent être mises en marche individuellement. La fonction de pulvérisation peut être allumée ou éteinte selon le besoin par le biais de la manette de réglage située sur la poignée.

Les niveaux de remplissage des réservoirs d'eau propre et d'eau sale contenant chacun 6,5 litres peuvent être contrôlés à tout moment grâce au couvercle transparent. Les deux réservoirs sont individuellement amovibles. Un réservoir intégré supplémentaire permet l'utilisation d'un produit anti-moussant.

Les embouts transparents pour sols et pour surfaces capitonnées permettent une vue dégagée de la surface de travail et un contrôle permanent de l'avancement du nettoyage. Leur forme ergonomique garantit un travail sans fatigue. Le câble électrique de 7,5 m offre un vaste rayon d'action et peut être enroulé autour de l'appareil une fois le travail terminé. Le coffrage de l'appareil est en plastique robuste et est équipé de grosses roues recouvertes de caoutchouc qui ne laissent aucune trace, même sur les surfaces

Caractéristiques

- ▶ Nettoyage approfondi grâce à une pression de pulvérisation de 4 bar et à une puissance d'aspiration de 230 mbar
- ▶ Fonctions de pulvérisation et d'aspiration commutables individuellement
- ▶ Réservoirs séparés pour eau propre et eau sale, contenant 6,5 litres chacun
- ▶ Réservoir supplémentaire pour produit anti-moussant
- ▶ Embouts de nettoyage transparents et ergonomiques
- ▶ Long tube d'aspiration en acier inoxydable pour un travail confortable et sans fatigue
- ▶ Roues orientables et roues arrières fixes recouvertes de caoutchouc pour un travail sans traces

..... Embout à coussin pour le nettoyage de sièges auto par ex. La fonction de vaporisation est réglable à l'aide de la poignée de commande.



Boutons de sélection distincts sur l'appareil pour choisir entre fonction d'aspiration et de pulvérisation.



Un réservoir séparé permet l'utilisation d'un produit anti-moussant et garantit ainsi un travail aisé.



Grandes roues caoutchoutées pour un travail sans traces, même sur des sols sensibles.



Nettoyant pour tapis, tissus d'ameublement et taches
N° article 121122

Données techniques :	
Tension électrique	220-240 V / 50 Hz
Puissance	1100 W
Puissance de la pompe	50 W
Puissance sonore	65 dB(A)
Max. Dépression	230 mbar
Pression de travail	4 bar
Volume réservoirs d'eau	6,5 Litres x 2
Volume de rinçage	0,8 L/min
Longueur du câble électrique	7,5 m
Longueur du tuyau d'aspiration	2,5 m
Tuyau d'aspiration-Ø	38 mm
Tube d'aspiration-Ø	38 mm
Poids de l'appareil	13 kg
Dimensions (L x l x H)	55 x 35 x 63,5 cm

	N° article
SE 7 Injecteur-extracteur	107001
Équipement de base :	
Embout pour sols	107011
Embout pour fauteuils	107010
Tube d'aspiration (1 tube), inox, 0,54 m	107013
Tuyau d'aspiration, 2,5m	107012
Câble électrique 7,5 m, noir	107022
Accessoires en option :	
Nettoyant pour tapis, tissus d'ameublement et taches	121122
Aperçu des accessoires, voir page 107.	

Principe de fonctionnement :



Embout de pulvérisation transparent pour sols avec long tube d'aspiration pour le nettoyage confortable des tapis et moquettes.



Le produit de nettoyage est pulvérisé selon les besoins.



Ensuite, la saleté est aspirée, avec le liquide.



Aspirateurs poussière

Description	Ø Taille	UC	N° article	ARES	FLOORY ZERO	ERA EVO ZERO	ERA TEC ZERO	ERA PRO ZERO	ERA IGO ZERO	BOOSTIX ZERO	BOOSTIX IGO ZERO
Sac-microfibre / Panier filtre											
Sac-microfibre		10 pièces	115113	<input type="checkbox"/>							
Sac-microfibre		10 pièces	106013		<input type="checkbox"/>	<input type="checkbox"/>	<input type="checkbox"/>	<input type="checkbox"/>	<input type="checkbox"/>		
Sac-microfibre		250 pièces	106014		<input type="checkbox"/>	<input type="checkbox"/>	<input type="checkbox"/>	<input type="checkbox"/>	<input type="checkbox"/>		
Sac-microfibre HEPA 13		10 pièces	106061		<input type="checkbox"/>	<input type="checkbox"/>	<input type="checkbox"/>	<input type="checkbox"/>	<input type="checkbox"/>		
Sac-microfibre HEPA 13		10 pièces	122130							<input type="checkbox"/>	<input type="checkbox"/>
Panier filtre			115118	<input checked="" type="checkbox"/>							
Panier filtre HEPA 13			114118		<input checked="" type="checkbox"/>						
Panier filtre HEPA 13			117101			<input checked="" type="checkbox"/>	<input checked="" type="checkbox"/>	<input checked="" type="checkbox"/>	<input checked="" type="checkbox"/>		
Panier filtre HEPA 13			122115							<input checked="" type="checkbox"/>	<input checked="" type="checkbox"/>
Cassette de filtre HEPA 13, noire			111181			<input checked="" type="checkbox"/>	<input checked="" type="checkbox"/>	<input checked="" type="checkbox"/>	<input checked="" type="checkbox"/>		
Cassette de filtre HEPA 14, noire			111199			<input type="checkbox"/>	<input type="checkbox"/>	<input type="checkbox"/>	<input type="checkbox"/>		
Cassette de filtre HEPA 13, noire			122112							<input checked="" type="checkbox"/>	<input checked="" type="checkbox"/>
Filtre de protection du moteur			106047		<input checked="" type="checkbox"/>	<input checked="" type="checkbox"/>	<input checked="" type="checkbox"/>	<input checked="" type="checkbox"/>	<input checked="" type="checkbox"/>		
Filtre de protection du moteur			115117	<input checked="" type="checkbox"/>							
Coffre pour sac-filtre			117117			<input type="checkbox"/>	<input checked="" type="checkbox"/>	<input checked="" type="checkbox"/>	<input checked="" type="checkbox"/>		
Embouts d'aspiration											
Embout combiné 280 mm	32 mm		114114	<input type="checkbox"/>	<input checked="" type="checkbox"/>	<input checked="" type="checkbox"/>	<input checked="" type="checkbox"/>	<input checked="" type="checkbox"/>	<input checked="" type="checkbox"/>	<input checked="" type="checkbox"/>	<input checked="" type="checkbox"/>
Embout combiné 270 mm	32 mm		106027	<input type="checkbox"/>	<input type="checkbox"/>	<input type="checkbox"/>	<input type="checkbox"/>	<input type="checkbox"/>	<input type="checkbox"/>	<input type="checkbox"/>	<input type="checkbox"/>
Embout combiné 306 mm	32 mm		111307	<input type="checkbox"/>	<input type="checkbox"/>	<input type="checkbox"/>	<input type="checkbox"/>	<input type="checkbox"/>	<input type="checkbox"/>	<input type="checkbox"/>	<input type="checkbox"/>
Embout parquet 360 mm crin	32 mm		111207	<input type="checkbox"/>	<input type="checkbox"/>	<input type="checkbox"/>	<input type="checkbox"/>	<input type="checkbox"/>	<input type="checkbox"/>	<input type="checkbox"/>	<input type="checkbox"/>
Embout pour sols durs 360 mm	32 mm		111202	<input type="checkbox"/>	<input type="checkbox"/>	<input type="checkbox"/>	<input type="checkbox"/>	<input type="checkbox"/>	<input type="checkbox"/>	<input type="checkbox"/>	<input type="checkbox"/>
Turbo brosse 284 mm	32 mm		106012	<input type="checkbox"/>	<input type="checkbox"/>	<input type="checkbox"/>	<input type="checkbox"/>	<input type="checkbox"/>	<input type="checkbox"/>	<input type="checkbox"/>	<input type="checkbox"/>
Turbo brosse pour surfaces capitonnées	32 mm		111190	<input type="checkbox"/>	<input type="checkbox"/>	<input type="checkbox"/>	<input type="checkbox"/>	<input type="checkbox"/>	<input type="checkbox"/>	<input type="checkbox"/>	<input type="checkbox"/>
Embout pour meubles/capitonnées 2en1	32 mm		117294	<input type="checkbox"/>	<input type="checkbox"/>	<input checked="" type="checkbox"/>	<input checked="" type="checkbox"/>	<input checked="" type="checkbox"/>	<input checked="" type="checkbox"/>	<input checked="" type="checkbox"/>	<input checked="" type="checkbox"/>
Pinceau pour meubles	32 mm		101024	<input type="checkbox"/>	<input type="checkbox"/>	<input type="checkbox"/>	<input type="checkbox"/>	<input type="checkbox"/>	<input type="checkbox"/>	<input type="checkbox"/>	<input type="checkbox"/>
Suceur pour fentes 220 mm	32 mm		101023	<input type="checkbox"/>	<input type="checkbox"/>	<input checked="" type="checkbox"/>	<input checked="" type="checkbox"/>	<input checked="" type="checkbox"/>	<input checked="" type="checkbox"/>	<input checked="" type="checkbox"/>	<input checked="" type="checkbox"/>
Suceur pour fentes flexible 600 mm	32 mm		111203	<input type="checkbox"/>	<input type="checkbox"/>	<input type="checkbox"/>	<input type="checkbox"/>	<input type="checkbox"/>	<input type="checkbox"/>	<input type="checkbox"/>	<input type="checkbox"/>
Embout pour coussins/fentes 2en1	32 mm		115127	<input checked="" type="checkbox"/>	<input checked="" type="checkbox"/>	<input type="checkbox"/>	<input type="checkbox"/>	<input type="checkbox"/>	<input type="checkbox"/>	<input type="checkbox"/>	<input type="checkbox"/>
Barrettes à brosse											
Set de brosses 360mm pour 111207 (crin)			101104	<input type="checkbox"/>	<input type="checkbox"/>	<input type="checkbox"/>	<input type="checkbox"/>	<input type="checkbox"/>	<input type="checkbox"/>	<input type="checkbox"/>	<input type="checkbox"/>
Set de brosses 360mm pour 111202			101100	<input type="checkbox"/>	<input type="checkbox"/>	<input type="checkbox"/>	<input type="checkbox"/>	<input type="checkbox"/>	<input type="checkbox"/>	<input type="checkbox"/>	<input type="checkbox"/>
Rail en plastique 360mm pour 101100 et 101104			101105	<input type="checkbox"/>	<input type="checkbox"/>	<input type="checkbox"/>	<input type="checkbox"/>	<input type="checkbox"/>	<input type="checkbox"/>	<input type="checkbox"/>	<input type="checkbox"/>
Tuyaux d'aspiration											
Tuyau d'aspiration complet, 2,5 m	32 mm		114113	<input type="checkbox"/>	<input type="checkbox"/>	<input type="checkbox"/>	<input checked="" type="checkbox"/>	<input checked="" type="checkbox"/>	<input type="checkbox"/>	<input type="checkbox"/>	<input type="checkbox"/>
Tuyau d'aspiration complet, 0,95 m, antistatique	32 mm		122108	<input type="checkbox"/>	<input type="checkbox"/>	<input type="checkbox"/>	<input type="checkbox"/>	<input type="checkbox"/>	<input type="checkbox"/>	<input checked="" type="checkbox"/>	<input checked="" type="checkbox"/>
Tuyau d'aspiration en pièce / par mètre	32 mm		106044	<input type="checkbox"/>	<input type="checkbox"/>	<input type="checkbox"/>	<input type="checkbox"/>	<input type="checkbox"/>	<input type="checkbox"/>	<input type="checkbox"/>	<input type="checkbox"/>
Tuyau d'aspiration de antistatique en pièce / par mètre	32 mm		106067	<input type="checkbox"/>	<input type="checkbox"/>	<input type="checkbox"/>	<input type="checkbox"/>	<input type="checkbox"/>	<input type="checkbox"/>	<input type="checkbox"/>	<input type="checkbox"/>
Connecteur tuyau pour réservoir	32 mm		106035	<input type="checkbox"/>	<input type="checkbox"/>	<input type="checkbox"/>	<input type="checkbox"/>	<input type="checkbox"/>	<input type="checkbox"/>	<input type="checkbox"/>	<input type="checkbox"/>
Poignée avec connecteur tuyau	32 mm		117148	<input type="checkbox"/>	<input type="checkbox"/>	<input type="checkbox"/>	<input type="checkbox"/>	<input type="checkbox"/>	<input type="checkbox"/>	<input type="checkbox"/>	<input type="checkbox"/>
Tuyau d'aspiration complet, 2 m, antistatique	32 mm		120124	<input type="checkbox"/>	<input type="checkbox"/>	<input type="checkbox"/>	<input type="checkbox"/>	<input type="checkbox"/>	<input checked="" type="checkbox"/>	<input type="checkbox"/>	<input type="checkbox"/>
Tubes d'aspiration											
Tube d'aspiration en aluminium (1 tube), 0,5 m	32 mm		106026	<input type="checkbox"/>	<input checked="" type="checkbox"/>	<input checked="" type="checkbox"/>	<input type="checkbox"/>	<input type="checkbox"/>	<input type="checkbox"/>	<input type="checkbox"/>	<input type="checkbox"/>
Tube télescopique en acier inoxydable 0,6 - 1,0 m	32 mm		117228	<input type="checkbox"/>	<input type="checkbox"/>	<input type="checkbox"/>	<input checked="" type="checkbox"/>	<input checked="" type="checkbox"/>	<input checked="" type="checkbox"/>	<input checked="" type="checkbox"/>	<input checked="" type="checkbox"/>
Tube d'aspiration en aluminium, long, 0,535 m	32 mm		106062	<input type="checkbox"/>	<input type="checkbox"/>	<input type="checkbox"/>	<input type="checkbox"/>	<input type="checkbox"/>	<input type="checkbox"/>	<input type="checkbox"/>	<input type="checkbox"/>
Câbles électriques											
Câble électrique 8 m, noir			115115	<input checked="" type="checkbox"/>							
Câble électrique 10 m, noir			106017	<input type="checkbox"/>							
Câble électrique 10 m enfichable, noir			111128		<input checked="" type="checkbox"/>	<input type="checkbox"/>	<input type="checkbox"/>	<input type="checkbox"/>			
Câble électrique 15 m enfichable, noir			111159		<input type="checkbox"/>						
Câble électrique 10 m enfichable, rouge			111310		<input type="checkbox"/>	<input checked="" type="checkbox"/>	<input type="checkbox"/>	<input type="checkbox"/>			
Câble électrique 12 m enfichable, rouge			117133		<input type="checkbox"/>	<input type="checkbox"/>	<input checked="" type="checkbox"/>	<input checked="" type="checkbox"/>			
Câble électrique 15 m enfichable et verrouillable, rouge vif			122227							<input checked="" type="checkbox"/>	
Câble électrique 15 m enfichable, rouge			111172		<input type="checkbox"/>	<input type="checkbox"/>	<input type="checkbox"/>	<input type="checkbox"/>			
Moteurs											
Moteur de soufflerie, 700 Watt			115116	<input checked="" type="checkbox"/>							
Moteur de soufflerie - Set			111324		<input checked="" type="checkbox"/>	<input checked="" type="checkbox"/>	<input checked="" type="checkbox"/>	<input checked="" type="checkbox"/>			
Moteur de soufflerie, 700 Watt			122118							<input checked="" type="checkbox"/>	<input checked="" type="checkbox"/>
Moteur de soufflerie, 300 Watt EC-Moteur 36 V			120100						<input checked="" type="checkbox"/>	<input checked="" type="checkbox"/>	<input checked="" type="checkbox"/>

■ Équipement de base □ Accessoires en option



Aspirateurs eau et poussière

Description	Ø Taille	UC	N° article	ARTOS	WATERKING	WATERKING XL	N 55/2 E	N 77/3 E	N 80/2 K	Ketos N 56/2 E	Ketos N 81/2 K	CRAFTIX (XC)
Sac-microfibre/ Panier filtre												
Sac-microfibre		5 pièces	101020	<input type="checkbox"/>	<input type="checkbox"/>							
Sac-microfibre		5 pièces	102031			<input type="checkbox"/>	<input type="checkbox"/>			<input type="checkbox"/>		<input type="checkbox"/> *
Sac-microfibre		5 pièces	102072					<input type="checkbox"/>	<input type="checkbox"/>		<input type="checkbox"/>	<input type="checkbox"/> **
Cassette de filtre EPA 12			112101							<input type="checkbox"/>	<input type="checkbox"/>	
Embouts d'aspiration				* uniquement CraftiX (XC) 35 litres ** uniquement CraftiX (XC) 50 litres								
Embout pour sols humides, 360mm, avec crochet	32 mm		101106	■								
Embout pour sols durs 360 mm	32 mm		111202	<input type="checkbox"/>								
Embout combiné 270 mm	32 mm		106027	<input type="checkbox"/>								
Embout combiné 306 mm	32 mm		111307	<input type="checkbox"/>								
Turbo brosse 284 mm	32 mm		106012	<input type="checkbox"/>								
Turbo brosse pour surfaces capitonnées	32 mm		111190	<input type="checkbox"/>								
Embout pour meubles/capitonnées 2en1	32 mm		117294	<input type="checkbox"/>								
Pinceau pour meubles	32 mm		101024	■								
Suceur pour fentes 220 mm	32 mm		101023	■								
Suceur pour fentes flexible 600 mm	32 mm		111203	<input type="checkbox"/>								
Embout pour sols humides, 360mm, avec crochet	38 mm		109114		■	<input type="checkbox"/>	<input type="checkbox"/>	<input type="checkbox"/>	<input type="checkbox"/>	<input type="checkbox"/>	<input type="checkbox"/>	<input type="checkbox"/>
Embout pour sols durs 360 mm	38 mm		109071		■	<input type="checkbox"/>	<input type="checkbox"/>	<input type="checkbox"/>	<input type="checkbox"/>	<input type="checkbox"/>	<input type="checkbox"/>	<input type="checkbox"/>
Embout pour sols humides, 450 mm, avec crochet	38 mm		102124		<input type="checkbox"/>	■	<input type="checkbox"/>	■	■	■	■	<input type="checkbox"/>
Embout pour sols secs, 450mm, avec crochet	38 mm		102125		<input type="checkbox"/>	■	■	■	■	■	■	■
Embout combiné 307 mm, avec crochet	38 mm		109084		<input type="checkbox"/>	<input type="checkbox"/>	<input type="checkbox"/>	<input type="checkbox"/>	<input type="checkbox"/>	<input type="checkbox"/>	<input type="checkbox"/>	<input type="checkbox"/>
Embout pour sols en métal 450 mm	38 mm		113250		<input type="checkbox"/>	<input type="checkbox"/>	<input type="checkbox"/>	<input type="checkbox"/>	<input type="checkbox"/>	<input type="checkbox"/>	<input type="checkbox"/>	<input type="checkbox"/>
Pinceau pour meubles	38 mm		102017		■	■	■	■	■	■	■	■
Suceur pour fentes 240 mm	38 mm		102016		■	■	■	■	■	■	■	■
Embout coulissant 650 mm	38 mm		102010				<input type="checkbox"/>			<input type="checkbox"/>		
Embout coulissant 650 mm	38 mm		103010					<input type="checkbox"/>				
Set de brosses et lèvres de caoutchouc												
Set de brosse 360 mm pour 111202 et 109071			101100	■	<input type="checkbox"/>							
Lamelle en caoutchouc de rechange 360 mm pour embouts 101106, 109114 individuel			101101	<input type="checkbox"/>	<input type="checkbox"/>							
Set de brosse 450 mm pour 102125			102127		<input type="checkbox"/>	<input type="checkbox"/>	<input type="checkbox"/>	<input type="checkbox"/>	<input type="checkbox"/>	<input type="checkbox"/>	<input type="checkbox"/>	
Patin caoutchouc set 450 mm pour embout pour sols humides 102124			102126		<input type="checkbox"/>	<input type="checkbox"/>	<input type="checkbox"/>	<input type="checkbox"/>	<input type="checkbox"/>	<input type="checkbox"/>	<input type="checkbox"/>	
Lamelle en caoutchouc de rechange 450 mm embouts 113250.			102059		<input type="checkbox"/>	<input type="checkbox"/>	<input type="checkbox"/>	<input type="checkbox"/>	<input type="checkbox"/>	<input type="checkbox"/>	<input type="checkbox"/>	
Tuyaux d'aspiration												
Tuyau d'aspiration complet 2,5 m	32 mm		114113	■								
Tuyau d'aspiration complet, 2 m, antistatique	32 mm		120124	<input type="checkbox"/>								
Tuyau d'aspiration complet, 2,5 m, antistatique, résist.huile	32 mm		109112		<input type="checkbox"/>							
Tuyau d'aspiration en pièce / par mètre, antistatique, résist.huile	32 mm		106067	<input type="checkbox"/>	<input type="checkbox"/>							
Tuyau D32 avec poignée D32 pour réservoir D38,2,5m	32 mm		118159			<input type="checkbox"/>	<input type="checkbox"/>	<input type="checkbox"/>	<input type="checkbox"/>	<input type="checkbox"/>	<input type="checkbox"/>	<input type="checkbox"/>
Tuyau d'aspiration complet, 5 m, antistatique, résist.huile	35 mm		118143			<input type="checkbox"/>	<input type="checkbox"/>	<input type="checkbox"/>	<input type="checkbox"/>	<input type="checkbox"/>	<input type="checkbox"/>	■*
Tuyau d'aspiration complet, 2,5 m	38 mm		109069		■							
Tuyau d'aspiration complet, 3 m	38 mm		102013			■	■	■	■	■	■	<input type="checkbox"/>
Tuyau d'aspiration complet, 2,5 m, antistatique, résist.huile	38 mm		118193			<input type="checkbox"/>	<input type="checkbox"/>	<input type="checkbox"/>	<input type="checkbox"/>	<input type="checkbox"/>	<input type="checkbox"/>	■*
Tuyau d'aspiration en pièce / par mètre, antistatique, résist.huile	38 mm		102111			<input type="checkbox"/>	<input type="checkbox"/>	<input type="checkbox"/>	<input type="checkbox"/>	<input type="checkbox"/>	<input type="checkbox"/>	<input type="checkbox"/>
Tuyau d'aspiration complet, 7 m	38 mm		113257			<input type="checkbox"/>	<input type="checkbox"/>	<input type="checkbox"/>	<input type="checkbox"/>	<input type="checkbox"/>	<input type="checkbox"/>	<input type="checkbox"/>
Tuyau d'aspiration complet, 15 m	38 mm		102032			<input type="checkbox"/>	<input type="checkbox"/>	<input type="checkbox"/>	<input type="checkbox"/>	<input type="checkbox"/>	<input type="checkbox"/>	<input type="checkbox"/>
Tuyau d'aspiration en pièce / par mètre	38 mm		102057			<input type="checkbox"/>	<input type="checkbox"/>	<input type="checkbox"/>	<input type="checkbox"/>	<input type="checkbox"/>	<input type="checkbox"/>	<input type="checkbox"/>
Tubes d'aspiration				* uniquement CraftiX (XC) M et H								
Tube d'aspiration en aluminium (1 tube), 0,5 m	32 mm		106026	■								
Tube télescopique en acier inoxydable 0,6 - 1,0 m	32 mm		117228	<input type="checkbox"/>								
Tube d'aspiration en aluminium, long, 0,535 m	32 mm		106062	<input type="checkbox"/>								
Tube d'aspiration (1 tube), inox	38 mm		102018		■	■	■	■	■	■	■	■

Aspirateurs eau et poussière

Description	Ø Taille	UC	N° article	ARTOS	WATERKING	WATERKING XL	N 55/2 E	N 77/3 E	N 80/2 K	Ketos N 56/2 E	Ketos N 81/2 K	CRAFTIX (XC)
Câbles électriques												
Câble électrique 7,5 m, noir			101074	■								
Câble électrique 15 m, noir			103023				■	■	■			
Câble électrique 10 m, noir			112135							■	■	
Câble électrique 10 m, noir			109910		■	■						
Câble électrique 10 m, noir			118110									■
Câble électrique 7,5 m, noir					■	■	■	■	■	■	■	
Moteurs												
Moteur de soufflerie 1200 W			116108	■								
Moteur de soufflerie 1200 W			102026				■	■	■			
Moteur de soufflerie 1300 W			109117		■	■				■	■	■

Aspirateurs à pompe/pompier

Description	Ø Taille	N° article		HYDROX WORKS	HYDROX FIRE
Embouts d'aspiration					
Embout pour sols humides, 360mm, avec crochet	38 mm	109114		■	<input type="checkbox"/>
Embout pour sols humides, 450 mm, avec crochet	38 mm	102124		<input type="checkbox"/>	<input type="checkbox"/>
Suceur pour bassin, 90mm	38 mm	110052		<input type="checkbox"/>	<input type="checkbox"/>
Embout pour sols en métal 450 mm	38 mm	113250		<input type="checkbox"/>	■
Suceur pour fentes 240 mm	38 mm	102016		■	■
Tuyaux d'aspiration					
Tuyau d'aspiration complet antistatique, résist.huile 7 m	38 mm	113257		■	■
Tuyau en C côté pompe, 10m	38 mm	113258		■	■
Tuyau d'aspiration en pièce / par mètre	38 mm	102057		<input type="checkbox"/>	<input type="checkbox"/>
Tubes d'aspiration					
Tube d'aspiration (1 tube), inox	38 mm	102018		<input type="checkbox"/>	■
Tube d'aspiration en plastique (1 tube), 0,5m	38 mm	113245		■	<input type="checkbox"/>
Câbles électriques					
Câble électrique, 10m, noir, disjoncteur différ. PRCD		113248			■
Câble électrique, 10m, noir, disjoncteur différ. PRCD avec IP68		113260			■
Moteurs					
Moteur de soufflerie 1300 W		109117		■	■

Injecteur-extracteur

Description	Ø Taille	N° article		SE7
Embouts d'aspiration				
Embout pour sols	38 mm	107010		■
Embout pour fauteuils	38 mm	107011		■
Tuyaux d'aspiration				
Tuyau d'aspiration, 2,5m	38 mm	107012		■
Tubes d'aspiration				
Tube d'aspiration (1 tube), inox, 0,54 m	38 mm	107013		■
Câbles électriques				
Câble électrique 7,5 m, noir		107022		■
Moteurs				
Moteur de soufflerie 1100 Watt y compris joint		107024		■
produit de nettoyage				
Nettoyant pour tapis, tissus d'ameublement et taches	500 ml	121122		<input type="checkbox"/>



Monobrosses / Machines orbitales

Description	Ø Taille	UC	N° article	EM 17 EVO	Hercules / heavy	Hercules Duo Speed Pro	Zeus	EEM 13 R	Titan / heavy
Pads & Treibteller									
Plateau porte disque EM 17 EVO/ Hercules/ Zeus	17" inch		205122	■	■		■		
Plateau porte disque avec amortisseur anti-vibration	17" inch		208109	□	□	■	□		
Plateau porte disque EEM 13 R	13" inch		202010					■	
Plateau porte disque Titan	17" inch		207113						■
Pad blanc	13" inch	5 pièces	202033					□	
Pad vert	13" inch	5 pièces	202032					□	
Pad rouge	13" inch	5 pièces	202035					□	
Pad noir	13" inch	5 pièces	202036					□	
Queen Bonnet pad	13" inch		202034					□	
Pad blanc	17" inch	5 pièces	201005	□	□	□	□		□
Pad vert	17" inch	5 pièces	201008	□	□	□	□		□
Pad rouge	17" inch	5 pièces	201006	□	□	□	□		□
Pad noir	17" inch	5 pièces	201007	□	□	□	□		□
Queen Bonnet pad	17" inch		201009	□	□		□		□
Duo pad	17" inch		201077	□					
Power pad	13" inch		202039					□	
Power pad	17" inch		201076	□	□		□		■
Brosse									
Brosse moyenne	13" inch		202011					■	
Brosse douce	13" inch		202012					■	
Brosse moyenne	17" inch		205121	■	■	■	■		
Brosse douce	17" inch		205120	■	■	■	■		
Brosse moyenne	17" inch		207115						□
Câbles électriques									
Câble électrique 12 m, noir			201030	■	■	■	■		■
Câble électrique 7,5 m, noir			202038					■	
Moteurs									
Moteur 250W			202022					■	
Moteur complet			203102	■					
Moteur complet			205140		■				
Moteur complet			207100						■
Moteur complet			208102			■			

■ Équipement de base □ Accessoires en option

Machines excentriques

Description	Größe	UC	N° article	TITAN SQUARE	TITAN SQUARE XL	TITAN SQUARE IGO
Pads						
Pad blanc	39x23 cm	5 pièces	209103	□		□
Pad blanc	46x30 cm	5 pièces	209104		□	
Pad rouge	39x23 cm	5 pièces	209105	■		■
Pad rouge	46x30 cm	5 pièces	209106		■	
Pad vert	39x23 cm	5 pièces	209107	□		□
Pad vert	46x30 cm	5 pièces	209108		□	
Pad marron	39x23 cm	10 pièces	209111	□		□
Pad marron	46x30 cm	10 pièces	209112		□	
Duo pad	39x23 cm	5 pièces	209113	□		□
Duo pad	46x30 cm	5 pièces	209114		□	
Queen Bonnet pad	39x23 cm	5 pièces	209115	□		□
Queen Bonnet pad	46x30 cm	5 pièces	209116		□	
Pad gazon	39x23 cm	1 pièces	209117	□		□
Pad gazon	46x30 cm	1 pièces	209118		□	
Pre Pad	39x23 cm	1 pièces	209119	□		□
Pre Pad	46x30 cm	1 pièces	209120		□	
Câbles électriques						
Câble électrique 12 m, noir			201030	■	■	
Moteurs						
Moteur 250 W 36V			209149			■
Moteur 550 W			209148	■	■	

Autolaveuses

Description	Ø Taille	VE	N° article	Torana	Camira
Pads & Treibteller					
Plateau porte disque Torana	15" inch		210426	□	
Plateau porte disque Camira	17" inch		210229		□
Pad blanc	15" inch	5 pièces	210122	□	
Pad vert	15" inch	5 pièces	210124	□	
Pad rouge	15" inch	5 pièces	210131	□	
Pad noir	15" inch	5 pièces	210123	□	
Pad blanc	17" inch	5 pièces	201005		□
Pad vert	17" inch	5 pièces	201008		□
Pad rouge	17" inch	5 pièces	201006		□
Pad noir	17" inch	5 pièces	201007		□
Duo pad	15" inch		210243	□	
Duo pad	17" inch		201077		□
Power pad	17" inch		201076		□
Brosse					
Brosse douce	15" inch		210429	□	
Brosse moyenne	15" inch		210427	■	
Brosse abrasive	15" inch		210428	□	
Brosse de crin	15" inch		210430	□	
Brosse douce	17" inch		210228		□
Brosse moyenne	17" inch		210230		■
Brosse abrasive	17" inch		210227		□
Brosse de crin	17" inch		210226		□
Lamelle en caoutchouc					
Lamelle en caoutchouc avant			210209		■
Lamelle en caoutchouc arrière			210210		■
Lamelle en caoutchouc avant et arrière, kit			210444	■	
Lamelle en caoutchouc résist. huile avant			210248		□
Lamelle en caoutchouc résist. huile arrière			210249		□
Lamelle en caoutchouc résist. huile avant			210435	□	
Lamelle en caoutchouc résist. huile arrière			210436	□	

■ Équipement de base □ Accessoires en option

SEAUX SUR ROULETTES



Seau unique sur roulettes, chromé

Volume 27 litres

Structure en métal chromé avec panier intégré et barre de poussée. Seau stable en plastique et presse-franges à mâchoires avec mécanisme robuste.
LxIxH : 50x41x98 cm

Seau unique sur roulettes 27 Litres chromé

N° article
301035



Seau double sur roulettes

Volume 2 x 17 litres

Structure stable en plastique avec barre de poussée en métal et roulettes orientables en métal. Seaux gris avec anse en rouge/ bleu et presse-franges robuste à mâchoires.
LxIxH : 83x45x88 cm

*Panier disponible séparément.

Seau double sur roulettes 2 x 17 Litres Plastique
Panier pour 301001

N° article
301001
301007



Seau double sur roulettes, chromé

Volume 2 x 27 litres

Structure stable en métal chromé. Déplacement sur roulettes orientables en métal recouvertes de caoutchouc et équipées de disques pare-chocs. Seaux gris avec anse en rouge/bleu et presse- franges à mâchoires avec mécanisme robuste.
LxIxH : 93x45x82 cm

Seau double sur roulettes, chromé, 2 x 27 Litres

N° article
301114



Seau double sur roulettes, chromé PRO

Volume 2 x 17 litres

Structure stable en métal chromé. Barre de poussée avec support pour sac poubelle et grand panier. Déplacement sur roulettes orientables en métal recouvertes de caoutchouc et équipées de disques pare-chocs. Seaux gris avec anse en rouge/bleu et presse- franges à mâchoires avec mécanisme robuste.
LxIxH : 93x39x98 cm

Seau double sur roulettes, chromé, 2 x 17 litres

N° article
301081

Panneau d'avertissement

Finition robuste en plastique antichoc.
Pliable à plat, en jaune vif.

Panneau avec pictogramme (10 pièces)

N° article
302015




Symbole de sécurité et couleur selon règlement ASR A1.3-2013, DIN EN ISO 7010.




Série COMBiX

Chariot de système extensible disponible en quatre versions. Des solutions orientées vers l'application pratique en qualité professionnelle et en exécution haute qualité, presse-franges à mâchoires et roulettes caoutchoutées.



① CombiX Mini

② CombiX



③ CombiX XL

④ CombiX pro

Compartment de rangement en série pour le plan de nettoyage.



Positionnement idéal des seaux à hauteur de travail ergonomique.

En option : Séparation des déchets pour CombiX XL / pro. N° article 301200

Robuste, de haute qualité presse à mâchoires

Cuve latérale avec 2 seaux de 6 litres pouvant être fermés. En option pour CombiX et CombiX XL, équipement en série pour PRO. N° article 301171

Sac poubelle/à linge opaque d'une capacité de 70 litres.

Grandes roulettes caoutchoutées avec pare-chocs.

CombiX Pro

Mise à niveau pour CombiX et CombiX XL



Kit de seaux 2 x 6 litres, vert + jaune avec cuve. N° article 301171



XL & pro
6 litres, bleu N° article 305024
6 litres, rouge N° article 305025
6 litres, jaune N° article 305026
6 litres, vert N° article 305027



CombiX
25 litres rouge N° article 301187
25 litres bleu N° article 301186

CombiX XL, PRO
25 litres rouge N° article 301187
18 litres bleu N° article 301185

	N° article	① CombiX mini 301216	② CombiX 301169	③ CombiX XL 301170	④ CombiX pro 301172
Équipement de base :					
Seau 35 litres bleu avec cloison modulaire		■			
Presse à mâchoires	301174	■	■	■	■
Support de franges	301207		■	■	■
Seau 25 litres rouge	301187		■	■	■
Seau 25 litres bleu	301186		■	■	■
Seau 18 litres bleu	301185		■	■	■
Seau 6 litres, bleu	305024		□	■	■
Seau 6 litres, rouge	305025		□	■	■
Seau 6 litres, jaune	305026		□	□	■
Seau 6 litres, vert	305027		□	□	■
Sac à linge/poubelle	301175		□	■	■
Kit de seaux 2 x 6 litres, vert + jaune	301171		□	□	■
Accessoires en option :					
Séparation des déchets	301200		□	□	□



CombiX Mini



Caractéristiques

- Dimensions compactes
- Roulettes pivotantes caoutchoutées en métal à l'avant
- Grandes roues gommées à l'arrière
- Barre de poussée à la forme ergonomique
- Facilement pliable pour économiser de la place
- Seaux de récurage de 4 et 17 litres de différentes couleurs
- Emplacement de rangement avec support pour manche à balai ou balayeuse à batterie Medusa
- Vaste espace de rangement
- Sac à linge/poubelle 120 litres
- En option tri sélectif des déchets 2 x 60 litres

Astuce : Kits de démarrage incluent les articles suivants respectifs :
1 x Purix Chariot de service
1 x Aspirateur poussière Floory ZERO
1 x Support de lavage magic click
1 x Manche télescopique
10 x Franges à poches Premium blanc/ bleu
1 x Panneau d'avertissement
+ Séparateur de tri
+ Kit de réservoir 4 compartiments

La figure montre le kit de démarrage Starter Set.

PURIX

Pour le nettoyage des couloirs, des chambres et des salles de bain dans les bâtiments publics, les hôtels, les pensions, les hôpitaux et les maisons de retraite. Seaux de différentes couleurs, support pour sac à linge/poubelle.

Le chariot de service de qualité professionnelle est constitué de deux plaques de fond résistantes en plastique. Si nécessaire, le plateau arrière peut être enlevé. Les roulettes pivotantes stables et les grandes roues arrières gommées sont adaptées à une utilisation quotidienne et intensive. Le couvercle situé au-dessus du sac à linge ou du sac à poubelle peut facilement être utilisé à partir de la barre de poussée à la

forme ergonomique. Un manche à balai peut être fixé de manière fiable au support à clip intégré. Une fixation spéciale située sur le cadre est intégrée pour le panneau d'avertissement. En série, le chariot de service est livré avec quatre seaux, un emplacement latéral pour un balai à franges, un sac à linge/poubelle d'un vaste volume de 120 litres et une presse à rouleau à double barre.



Fixation permettant au panneau avertisseur d'être accroché au chariot de service.



Linge ou poubelle très facile à extraire grâce à une fermeture éclair.



Emplacement latéral pour balai à franges et support à clip intégré pour une tenue sûre.

Accessoires en option :



Kit de réservoir 4 compartiments.
N° article 301198



Kit de réservoir 3 compartiments.
N° article 301197



Solide presse à mâchoires
N° article 301003



Accessoire: Séparation des déchets.
N° article 301119
Astuce : Dans le set complet 301133 et kit de démarrage 013032 et 013033 en série.



Données techniques :	
Dimensions (L x l x H)	128 x 60 x 97 cm
Poids	18,1 kg

	N° article
PURIX	301106
Équipement de base :	
Seau 4 litres, gris, anse rouge	301101
Seau 4 litres, gris, anse jaune	301102
Seau 4 litres, gris, anse bleu	301103
Seau 4 litres, gris, anse vert	301104
Seau 17 litres, gris, anse rouge	301316
Seau 17 litres, gris, anse bleu	301317
Solide presse à mâchoires	301003
Support de franges	301126
Sac à linge/poubelle avec fermeture éclair	301115

PuriX complet	301133
Équipement de base :	
PuriX	301106
Triselectif double compartiment	301119

PURIX Starter Set	013032	013033
Équipement de base :		40 cm 50 cm
1x PuriX	301106	
1x Aspirateur poussière Floory ZERO	Z114050	
1x Support de lavage magic click	301039	301040
1 x Manche télescopique	301037	
1 x Panneau d'avertissement	302015	
10 x Franges à poches Premium blanc/ bleu	301232	301233
Triselectif double compartiment	301119	
Kit de réservoir 4 compartiments	301198	

Accessoires en option :	
Triselectif double compartiment	301119
Kit de réservoir 3 compartiments	301197
Kit de réservoir 4 compartiments	301198

Caractéristiques

- Support latéral pour franges ou balai
- Support pour panneau d'avertissement
- Solide presse à mâchoires
- Dimensions compactes
- Roulettes pivotantes caoutchoutées en métal à l'avant
- Grandes roues gommées à l'arrière
- Barre de poussée à la forme ergonomique
- Seaux de 4 et 17 litres de différentes couleurs
- Surface de rangement spacieuse
- Sac à linge/poubelle de 120 litres
- En option tri sélectif des déchets 2 x 60 litres



PURIX PRO

Le chariot de service compact et robuste **Purix PRO** se distingue notamment par ses portes verrouillables. Il convient ainsi non seulement au nettoyage des couloirs, des chambres et des salles de bains dans les établissements publics, les bureaux ou les hôtels, mais garantit également une sécurité maximale dans les établissements de santé.

Les deux compartiments de rangement verrouillables offrent suffisamment d'espace pour le stockage des produits de nettoyage et autres ustensiles. Les paniers à 3 ou 4 compartiments assurent un rangement optimal derrière les portes.

Chariot de service verrouillable pour une utilisation polyvalente.

En outre, le Purix PRO est équipé d'un support pour un sac à linge/poubelle. Ce dernier repose sur un bac de rangement renforcé par une roue supplémentaire et qui peut être retiré si nécessaire. Le chariot de service peut accueillir quatre grands seaux de 5 litres, dotés d'un codage en 4 couleurs.

Le Purix PRO est également équipé de deux seaux de 17 litres et d'une presse à mâchoires. De solides roulettes pivotantes en métal et de grandes roues arrière caoutchoutées confèrent au chariot de service une grande stabilité et permettent de le manœuvrer facilement et en toute sécurité dans l'objet.

Accessoires en option :



Kit de réservoir 4 compartiments.
N° article 301198



Kit de réservoir 3 compartiments.
N° article 301197

Accessoires standard :



Solide presse à mâchoires.
N° article 301003



Linge ou poubelle très facile à extraire grâce à une fermeture éclair.



Données techniques :

Dimensions	134 x 60 x 110 cm
Poids	30,3 kg

	N° article
PURIX PRO	301500
Équipement de base :	
Seau 5 litres anse bleu	304013
Seau 5 litres anse rouge	304014
Seau 5 litres anse vert	304015
Seau 5 litres anse aune	304016
Seau 17 litres rouge	301316
Seau 17 litres bleu	301317
Sac à linge/poubelle avec fermeture éclair	301115
Solide presse à mâchoires	301003
Support de franges	301126
Accessoires en option :	
Kit de réservoir 3 compartiments	301197
Kit de réservoir 4 compartiments	301198
Panneau d'avertissement (10 pièces)	302015
Triselectif double compartiment	301522

Les paniers à trois ou quatre compartiments assurent de l'ordre derrière les portes. Cela signifie que l'espace de rangement peut être utilisé de manière optimale pour stocker des produits de nettoyage et d'autres ustensiles.

MATRIX

Chariot de nettoyage verrouillable en deux versions.

Le chariot de service Matrix séduit par sa finition parfaite, sa construction extrêmement fiable et robuste et son excellent rapport qualité-prix. L'intérieur extra-large dispose de deux bacs coulissants et d'une grille de rangement et présente un espace de rangement polyvalent pour les produits de nettoyage ou autres ustensiles. La porte verrouillable assure au chariot une sécurité maximale et garantit un aspect moderne et discret à tout moment. Grâce aux roulettes pivotantes caoutchoutées extra larges de 100 mm, le chariot Matrix peut être déplacé sans effort et en toute sécurité à tout moment, même à pleine charge. Les roues arrière pivotantes sont équipées de deux freins de stationnement verrouillables individuellement et protègent la Matrix contre tout déplacement involontaire.



Élimination :



Le linge ou la poubelle peut être facilement enlevé à l'aide d'une fermeture éclair.



65 litres de volume.



Séparation des déchets en option.
N° article 304024



Stockage et récupération pratiques pour les plans de nettoyage.



Housse à déchets en option.
N° article 304025


Alimentation :



Volume de chargement maximal.
Équipement de base complet.



Codage en quadrichromie partout.



Les portes verrouillables assurent la sécurité pendant le fonctionnement et lorsque le chariot de service est stationné.

Accessoires en option :



Seau de 6 litres avec couvercle transparent.



Grille de préimprégnation.
N° article 305032 bleu & 305033 rouge



Hygiénique :
Montage sans contact avec balai rasant V-Wing en option.

Nettoyage :



Personnalisation :
Concevez la porte de votre Matrix selon vos idées. En tant que support publicitaire mobile, il transporte votre image de marque et votre message publicitaire directement au client ou au visiteur.

	N° article	Matrix-Press	Matrix-Box
Équipement de base :			
Seau 5 litres, gris, anse bleu	304013	■	■
Seau 5 litres, gris, anse rouge	304014	■	■
Seau 5 litres, gris, anse vert	304015	■	■
Seau 5 litres, gris, anse jaune	304016	■	■
Plateaux de rangement	304017	3 pcs	3 pcs
Grille de rangement avec porte verrouillable		1 pcs	1 pcs
Presse à mâchoires	301003	■	
Seau 17 litres avec poignée en rouge	301316	■	
Seau 17 litres avec poignée en bleu	301317	■	
Sac à linge/poubelle avec fermeture éclair	304022	■	■
Mop box, 22 litres, gris, anse et couvercle bleu	301270		■
Mop box, 22 litres, gris, anse et couvercle rouge	301271		■
Mop box kit Matrix	301272		■

	N° article	Matrix-Press	Matrix-Box
Accessoires en option :			
Séparation des déchets 2 x 30 litres	304024	<input type="checkbox"/>	<input type="checkbox"/>
Sac à linge de 30 litres	304025	<input type="checkbox"/>	<input type="checkbox"/>
Panneau d'avertissement (10 pièces)	302015	<input type="checkbox"/>	<input type="checkbox"/>
Seau 6 litres, gris, anse bleu	305024	<input type="checkbox"/>	<input type="checkbox"/>
Seau 6 litres, gris, anse rouge	305025	<input type="checkbox"/>	<input type="checkbox"/>
Seau 6 litres, gris, anse vert	305026	<input type="checkbox"/>	<input type="checkbox"/>
Seau 6 litres, gris, anse jaune	305027	<input type="checkbox"/>	<input type="checkbox"/>
Grille de préimprégnation, bleu	305032		<input type="checkbox"/>
Grille de préimprégnation, rouge	305033		<input type="checkbox"/>

Série VARIX ZERO

Flexible. Sûr.
Efficace.

Notre ambition : « zéro émission » – éviter, réduire et compenser entièrement les émissions de CO₂.



Produit finançant une
contribution au climat
ClimatePartner.com/17872-2510-1014



NOUVEAUTÉ 2026

ÉLIMINATION :

Unité d'élimination des déchets configurable de manière variable, comprenant un panneau d'avertissement et un support d'outils multifonctionnel

ALIMENTATION :

Unité d'alimentation flexible et adaptable à différentes exigences. Seau pouvant être posé ou rangé dans le couvercle Facile à nettoyer

NETTOYAGE:

avec Presse à mâchoires ou seaux de pré-impregnation

La nouvelle gamme VARIX ZERO de SPRINTUS allie flexibilité maximale, sécurité optimale et efficacité des processus de travail dans un système de chariots de nettoyage bien pensé. La nouvelle génération VariX ZERO se compose de 13 modèles de chariots de nettoyage différents. Ceux-ci offrent la solution parfaite pour chaque besoin, du nettoyage classique des bâtiments au secteur de la santé en passant par l'hôtellerie. Grâce à leur conception modulaire, les chariots sont parfaitement adaptés aux domaines d'application et aux défis spatiaux respectifs. Les unités d'approvisionnement et d'élimination peuvent être équipées individuellement d'une large gamme d'accessoires. Cela permet une flexibilité maximale pour chaque type de bâtiment.

Autre point fort : la gamme VARIX ZERO est fabriquée de manière particulièrement durable et contient, selon le modèle, jusqu'à 80 % de regranulés, sans compromis sur la qualité et la stabilité, bien sûr. De plus, toute la gamme est proposée sous forme de produits ZERO avec une contribution financière pour le climat : sur la base de l'empreinte carbone de chaque produit, les émissions de CO₂ générées sont entièrement compensées par le soutien à des projets de protection climatique reconnus au niveau international.

Alliant fonctionnalité, durabilité et design moderne, la gamme VARIX ZERO fait de SPRINTUS un partenaire de choix pour le nettoyage professionnel.



Le chariot de nettoyage adapté à chaque application :
**Facility Management, Health,
Secteur Hôtellerie et restauration**

Construction compacte et modulaire de haute qualité avec presse à mâchoires

Les modèles modulaires VARI X ZERO séduisent par leur conception compacte, presse à mâchoires, leurs fonctionnalités bien pensées et leurs possibilités de configuration flexibles – idéales pour les objets polyvalents dans le domaine du nettoyage professionnel des bâtiments.



Données techniques :	VariX ZERO Small DP	VariX ZERO Compact ODP	VariX ZERO Compact CDP
N° article :	Z306004	Z306001	Z306002
Équipement :	<ul style="list-style-type: none">▶ Sac à linge/poubelle 120 litres avec fermeture éclair▶ Couvercle rabattable pour sac à linge/poubelle▶ Set de 2 seaux 7 litres, gris (anse rouge, bleue)▶ Presse à mâchoires▶ Seaux 2 x 15 L▶ Support pour panneau d'avertissement et outil multifonctionnel	<ul style="list-style-type: none">▶ Sac à linge/poubelle 120 litres avec fermeture éclair▶ Couvercle rabattable pour sac à linge/poubelle▶ Presse à mâchoires▶ Seaux 2 x 15 L▶ Seaux 3 x 7 L (rouge, bleu et jaune)▶ Étagère▶ Tiroir, 10 litres▶ Support pour panneau d'avertissement et outil multifonctionnel	<ul style="list-style-type: none">▶ Sac à linge/poubelle 120 litres avec fermeture éclair▶ Couvercle rabattable pour sac à linge/poubelle avec fenêtre transparente▶ Couvercle rabattable pour sac à linge/poubelle▶ Presse à mâchoires▶ Seaux 2 x 15 L▶ Set de 4 seaux 5 litres, gris (anse rouge, bleue, jaune, verte)▶ Étagère▶ Porte verrouillable▶ Support pour panneau d'avertissement et outil multifonctionnel
Dimensions (L x l x H) :	100 x 60 x 130 cm	125 x 60 x 120 cm	125 x 60 x 120 cm
Poids :	22,8 kg	23,6 kg	33 kg
Roulette pivotante :	<ul style="list-style-type: none">▶ Roulette pivotante D100 mm▶ Roulettes pivotantes à frein▶ Roulette pivotante, moyeu lisse	<ul style="list-style-type: none">▶ Roulette pivotante D100 mm▶ Roulettes pivotantes à frein▶ Roulette pivotante, moyeu lisse	<ul style="list-style-type: none">▶ Roulette pivotante D100 mm▶ Roulettes pivotantes à frein▶ Roulette pivotante, moyeu lisse

Durabilité

- Responsable et tourné vers l'avenir
- ▶ **Matériaux recyclés** : jusqu'à 80 % de regranulés – qualité et longévité maximales garanties.
 - ▶ **ZÉRO émission** : les émissions de CO₂ générées sont entièrement compensées par le soutien à des projets de protection climatique reconnus à l'échelle internationale.
 - ▶ **Utilisation flexible** : la conception modulaire permet des adaptations simples en cas de changement des exigences ou de changement d'objet.
 - ▶ **Robuste et durable** : des matériaux de haute qualité garantissent une stabilité et une stabilité dimensionnelle durables.
 - ▶ **Fiable** : les pièces de rechange sont disponibles à long terme pour un fonctionnement continu et sans faille.
 - ▶ **Respectueux de l'environnement** : tous les composants peuvent être recyclés de manière appropriée après utilisation..



Spacieux : grand espace de rangement pour les produits d'entretien et autres ustensiles – tout est à portée de main et rangé de manière claire.



Pratique : supports intégrés pour transporter facilement les panneaux d'avertissement et autres appareils de nettoyage.



Adaptable : unité d'alimentation avec presse à double mâchoire ou boîtes à balais – au choix pour un nettoyage efficace des bâtiments ou pour répondre aux exigences hygiéniques dans le secteur de la santé.



Concept d'hygiène intelligent
 avec portes verrouillables et compartiments
 pour seaux de pré-imprégnation

Les portes verrouillables, les deux compartiments à balais, les roulettes pivotantes fermées et les surfaces lisses et faciles à désinfecter garantissent une sécurité et une hygiène maximales, ce qui est idéal dans le secteur de la santé.



Données techniques :	VariX ZERO Small DB	VariX ZERO Compact CDB		VariX ZERO XL CB	VariX ZERO XL CDB
N° article :	Z306008	Z306005		Z306007	Z306006
Équipement :	<ul style="list-style-type: none"> ► Sac à linge/poubelle 120 litres avec fermeture éclair ► Couvercle rabattable pour sac à linge/poubelle ► set de 2 seaux 7 litres, gris (anse rouge, bleue) ► set de seaux de pré-imprégnation, 22 litres, gris (anse rouge, bleue) ► Support pour panneau d'avertissement et outil multifonctionnel 	<ul style="list-style-type: none"> ► Sac à linge/poubelle 120 litres avec fermeture éclair ► Couvercle rabattable pour sac à linge/poubelle avec fenêtre transparente ► Couvercle rabattable pour sac à linge/poubelle ► set de 4 seaux 5 litres, gris (anse rouge, bleue, jaune, verte) ► set de seaux de pré-imprégnation, 22 litres, gris (anse rouge, bleue) ► Étagère ► Porte verrouillable ► Support pour panneau d'avertissement et outil multifonctionnel 		<ul style="list-style-type: none"> ► Couvercle rabattable pour sac à linge/poubelle avec fenêtre transparente ► Couvercle rabattable pour sac à linge/poubelle ► Unité de disposition pliable ► set de 4 seaux 5 litres, gris (anse rouge, bleue, jaune, verte) ► set de seaux de pré-imprégnation, 22 litres, gris (anse rouge, bleue) ► 2 x Étagère ► Tiroir, 20 litres ► Tiroir, 40 litres ► Portes verrouillables ► Support pour panneau d'avertissement et outil multifonctionnel 	<ul style="list-style-type: none"> ► Sac à linge/poubelle 120 litres avec fermeture éclair ► Couvercle rabattable pour sac à linge/poubelle avec fenêtre transparente ► 2 x Couvercle rabattable pour sac à linge/poubelle ► Unité de disposition pliable ► set de 4 seaux 5 litres, gris (anse rouge, bleue, jaune, verte) ► set de seaux de pré-imprégnation, 22 litres, gris (anse rouge, bleue) ► 2 x Étagère ► Tiroir, 20 litres ► Tiroir, 40 litres ► Portes verrouillables
Dimensions (L x l x H) :	100 x 60 x 135 cm	125 x 60 x 105 cm		135 x 60 x 110 cm	180 x 60 x 110 cm
Poids :	25,3 kg	35,4 kg		44 kg	48,8 kg
Roulette pivotante :	<ul style="list-style-type: none"> ► Roulette pivotante D125 mm ► Roulette pivotantes à frein ► Roulette pivotante à billes de précision ► Protection 	<ul style="list-style-type: none"> ► Roulette pivotante D125 mm ► Roulette pivotantes à frein ► Roulette pivotante à billes de précision ► Protection 		<ul style="list-style-type: none"> ► Roulette pivotante D125 mm ► Roulette pivotantes à frein ► Roulette pivotante à billes de précision ► Protection 	<ul style="list-style-type: none"> ► Roulette pivotante D125 mm ► Roulette pivotantes à frein ► Roulette pivotante à billes de précision ► Protection



Sécurisé : portes verrouillables pour protéger contre tout accès non autorisé, idéal pour les zones sensibles et les objets accessibles au public.



Hygiénique : surfaces lisses et faciles à désinfecter, conception fermée et codage couleur à 4 couleurs pour répondre aux normes de propreté et d'hygiène les plus strictes.

Bien pensé : le seau peut être posé sur le dessus ou rangé dans le couvercle pour une utilisation optimale de l'espace et un aspect soigné.



Des processus de travail efficaces avec une unité d'élimination et d'approvisionnement spacieuse

Les modèles VARI X ZERO offrent des unités d'approvisionnement et d'élimination généreuses, beaucoup d'espace de rangement et un design épuré pour des processus de travail efficaces, une grande mobilité et une impression générale toujours soignée – parfait pour l'hôtellerie et la restauration.



Notre ambition : « zéro émission » – éviter, réduire et compenser entièrement les émissions de CO₂.

GERMAN
ENGINEERING

MADE
IN EUROPE

Jusqu'à 80 % DE RECYCLAT


ZERO

Produit finançant une contribution au climat

ClimatePartner.com/17872-2510-1014



Données techniques :	VariX ZERO Small D	VariX ZERO Compact OD		VariX ZERO Compact Plus OD	VariX ZERO XL CD
N° article :	Z306012	Z306003		Z306013	Z306009
Équipement :	<ul style="list-style-type: none">2 x sac à linge/poubelle 120 litres avec fermeture éclair	<ul style="list-style-type: none">Sac à linge/poubelle 120 litres avec fermeture éclairCouvercle rabattable pour sac à linge/poubelle avec fenêtre transparenteset de 4 seaux 5 litres, gris (anse rouge, bleue, jaune, verte)ÉtagèreTiroir, 20 litresTiroir, 40 litresSupport pour panneau d'avertissement et outil multifonctionnel		<ul style="list-style-type: none">2 x Sac à linge/poubelle 120 litres avec fermeture éclairset de 2 unités de disposition (1x pliable)2 x Tiroir, 20 litres2 x ÉtagèreSupport pour panneau d'avertissement et outil multifonctionnel	<ul style="list-style-type: none">Sac à linge/poubelle 120 litres avec fermeture éclairUnité de disposition pliableÉtagère en continuSupport pour panneau d'avertissement et outil multifonctionnel
Dimensions (L x l x H) :	100 x 60 x 135 cm	100 x 60 x 105 cm		145 x 60 x 150 cm	145 x 60 x 110 cm
Poids :	14 kg	26,6 kg		38 kg	35,4 kg
Roulette pivotante :	<ul style="list-style-type: none">Roulette pivotante D100 mmRoulette pivotantes à freinRoulette pivotante, moyeu lisse	<ul style="list-style-type: none">Roulette pivotante D100 mmRoulettes pivotantes à freinRoulette pivotante, moyeu lisse		<ul style="list-style-type: none">Roulette pivotante D125 mmRoulettes pivotantes à freinRoulette pivotante à billes de précisionProtection	<ul style="list-style-type: none">Roulette pivotante D125 mmRoulettes pivotantes à freinRoulette pivotante à billes de précisionProtection



Stable : construction robuste avec portes à double paroi pour une stabilité dimensionnelle même en cas de charge importante.



Modulaire : conception configurable et large choix d'accessoires pour des processus de travail optimaux dans le nettoyage de bâtiments, le secteur de la santé et l'hôtellerie.



Ergonomique et agile : hauteurs de travail optimales et roulettes maniables pour un travail sans risque pour la santé et une manœuvre aisée, même à pleine charge.

Personnalisation

Distinctif et reconnaissable

- Personnalisable** : faites de votre chariot de nettoyage l'ambassadeur de votre marque ! Personnalisez les portes avec votre logo et votre identité visuelle.
- Une image de marque forte** : vous créez ainsi une apparence uniforme et donnez une image professionnelle dans le bâtiment.
- Flexible et équitable** : la personnalisation est possible à partir de petites quantités et à des conditions attractives.





Produit finançant une
contribution au climat
ClimatePartner.com/17872-2510-1014



Données techniques :	VariX ZERO XL Plus CDM	VariX ZERO XL Plus CD
N° article :	Z306010	Z306011
Équipement :	<ul style="list-style-type: none">► Sac à linge/poubelle 120 litres avec fermeture éclair► Unité de disposition pliable► 2 x Tiroir, 20 litres► 2 x Étagère► Multi-sac, 10 compartiments► Portes verrouillables► Support pour panneau d'avertissement et outil multifonctionnel	<ul style="list-style-type: none">► 2 x Sac à linge/poubelle 120 litres avec fermeture éclair► 2 x Unité de disposition pliable► 2 x Tiroir, 20 litres► 2 x Étagère► Portes verrouillables► Support pour panneau d'avertissement et outil multifonctionnel
Dimensions (L x l x H) :	145 x 60 x 150 cm	195 x 60 x 150 cm
Poids :	53,8 kg	57,5 kg
Roulette pivotante :	<ul style="list-style-type: none">► Roulette pivotante D125 mm► Roulettes pivotantes à frein► Roulette pivotante à billes de précision► Protection	<ul style="list-style-type: none">► Roulette pivotante D125 mm► Roulettes pivotantes à frein► Roulette pivotante à billes de précision► Protection

Une aide maximale pour votre équipe

de l'installation à la première utilisation

- **Conseil personnalisé :** nous vous aidons à choisir le modèle optimal et adaptons la configuration à vos besoins.
- **Installation et livraison :** nous vous aidons à monter les chariots de nettoyage et à les livrer sur place.
- **Prêt à l'emploi :** vous pouvez commencer immédiatement après la livraison. Pas de retard, pas de préparatifs inutiles.

Signification des désignations des modèles :

Taille :	
VariX ZERO	Nom de la gamme de produits
Small	sans unité d'alimentation
Compact	Unité d'alimentation en 1 partie
XL	Unité d'alimentation en 2 parties
Plus	Unité d'alimentation élargie vers le haut
Surnom :	
O	Unité d'alimentation ouverte
C	Unité d'alimentation fermée
D	Avec unité de disposition
P	Avec presse à mâchoires
B	Avec set de 2 seaux de pré-imprégnation
M	Avec multi-sac, 10 compartiments

Beaucoup d'espace supprimer
grâce à une unité
de rangement généreuse



Accessoires supplémentaires
pour tous les modèles VARIX ZERO

Notre ambition : « zéro émission » – éviter, réduire et compenser entièrement les émissions de CO₂.



Produit finançant une
contribution au climat
ClimatePartner.com/17872-2510-1014



	VariX ZERO Small DP	VariX ZERO Compact ODP	VariX ZERO Compact CDP	VariX ZERO Small DB	VariX ZERO Compact CDB	VariX ZERO XL CB		VariX ZERO XL CDB	VariX ZERO Small D	VariX ZERO Compact OD	VariX ZERO Compact Plus OD	VariX ZERO XL CD	VariX ZERO XL Plus CDM	VariX ZERO XL Plus CD	
	Z306004	Z306001	Z306002	Z306008	Z306005	Z306007		Z306006	Z306012	Z306003	Z306013	Z306009	Z306010	Z306011	
Roues															
306606	Roulette pivotante, d100, plastique	<input type="checkbox"/>	<input type="checkbox"/>	<input type="checkbox"/>	<input type="checkbox"/>	<input type="checkbox"/>		<input type="checkbox"/>	<input type="checkbox"/>	<input type="checkbox"/>	<input type="checkbox"/>	<input type="checkbox"/>	<input type="checkbox"/>	<input type="checkbox"/>	
306607	Roulette pivotante, d100, plastique à frein	<input type="checkbox"/>	<input type="checkbox"/>	<input type="checkbox"/>	<input type="checkbox"/>	<input type="checkbox"/>		<input type="checkbox"/>	<input type="checkbox"/>	<input type="checkbox"/>	<input type="checkbox"/>	<input type="checkbox"/>	<input type="checkbox"/>	<input type="checkbox"/>	
306608	Roulette pivotante médicale , d125	<input type="checkbox"/>	<input type="checkbox"/>	<input type="checkbox"/>	<input type="checkbox"/>	<input type="checkbox"/>		<input type="checkbox"/>	<input type="checkbox"/>	<input type="checkbox"/>	<input type="checkbox"/>	<input type="checkbox"/>	<input type="checkbox"/>	<input type="checkbox"/>	
306609	Roulette pivotante médicale , d125 à frein	<input type="checkbox"/>	<input type="checkbox"/>	<input type="checkbox"/>	<input type="checkbox"/>	<input type="checkbox"/>		<input type="checkbox"/>	<input type="checkbox"/>	<input type="checkbox"/>	<input type="checkbox"/>	<input type="checkbox"/>	<input type="checkbox"/>	<input type="checkbox"/>	
306570	Roulette pivotante, d150, caoutchouc	<input type="checkbox"/>	<input type="checkbox"/>	<input type="checkbox"/>	<input type="checkbox"/>	<input type="checkbox"/>		<input type="checkbox"/>	<input type="checkbox"/>	<input type="checkbox"/>	<input type="checkbox"/>	<input type="checkbox"/>	<input type="checkbox"/>	<input type="checkbox"/>	
306571	Roue, d245, caoutchouc	*	*	*	*	*		*	*	*	*	*	*	*	* Uniquement en combinaison avec Des roues de 150 mm ou 125 mm
306610	Poignée d'accouplement	*	*	*	*	*		*	*	*	*	*	*	*	* En combinaison avec 306606 oder 306608
Stockage															
306542	Seau, 8 litres, gris	<input type="checkbox"/>	*		*				*	<input type="checkbox"/>	<input type="checkbox"/>	<input type="checkbox"/>			* En combinaison avec 306577
306577	Support, seau 8 litres	<input type="checkbox"/>	<input type="checkbox"/>						<input type="checkbox"/>						
306578	Couvercle, de seau 8 litres	*	*						*	*	*	*			* En combinaison avec 306576
306579	Grille d'imprégnation, 8 litres	*	*						*	*	*	*			* En combinaison avec 306576
306580	Séparateur, seau de 8 litres	*	*						*	*	*	*			* En combinaison avec 306576
306532	Tiroir, 10 litres, noir		*	<input type="checkbox"/>		<input type="checkbox"/>		<input type="checkbox"/>		<input type="checkbox"/>	<input type="checkbox"/>		<input type="checkbox"/>	<input type="checkbox"/>	* En combinaison avec 306510
306533	Tiroir, 20 litres, gris		*	<input type="checkbox"/>		<input type="checkbox"/>		<input type="checkbox"/>		<input type="checkbox"/>	<input type="checkbox"/>		<input type="checkbox"/>	<input type="checkbox"/>	* En combinaison avec 306510
306534	Tiroir, 40 litres, gris		*	<input type="checkbox"/>		<input type="checkbox"/>		<input type="checkbox"/>		<input type="checkbox"/>	<input type="checkbox"/>		<input type="checkbox"/>	<input type="checkbox"/>	* En combinaison avec 306510
306581	Aide imprégnation, tirroir 10-20-40 litres		<input type="checkbox"/>	*		*		<input type="checkbox"/>		<input type="checkbox"/>	<input type="checkbox"/>		<input type="checkbox"/>	<input type="checkbox"/>	* En combinaison avec 10l, 20l ou 40l tiroir
306582	Aide imprégnation, couvercle 10-20-40 litres		<input type="checkbox"/>	*		*		<input type="checkbox"/>		<input type="checkbox"/>	<input type="checkbox"/>		<input type="checkbox"/>	<input type="checkbox"/>	* En combinaison avec 10l, 20l ou 40l tiroir
306618	Séparateur, tiroir 10 litres		*	*		*		*		<input type="checkbox"/>					* En combinaison avec 306532
306592	Séparateur, tirroir 10-20-40 litres		*	*		*		<input type="checkbox"/>		<input type="checkbox"/>	<input type="checkbox"/>		<input type="checkbox"/>	<input type="checkbox"/>	* En combinaison avec 306533 ou 306534
306591	Séparateur pour partie supérieure					*		*							* En combinaison avec 306547
306547	Étagère 32 x 50 cm		*	<input type="checkbox"/>		<input type="checkbox"/>		<input type="checkbox"/>		<input type="checkbox"/>	<input type="checkbox"/>		<input type="checkbox"/>	<input type="checkbox"/>	* En combinaison avec 306510
306574	Aide imprégnation, seaux de 7 litres	<input type="checkbox"/>	<input type="checkbox"/>	*	<input type="checkbox"/>	*		*	*	*	*	*	*	*	* En combinaison avec 7l seau
306575	Couvercle pour seau de 7 litres	<input type="checkbox"/>	<input type="checkbox"/>	*	<input type="checkbox"/>	*		*	*	*	*	*	*	*	* En combinaison avec 7l seau
306590	Bac de rangement, 6 compartiments		<input type="checkbox"/>	<input type="checkbox"/>		<input type="checkbox"/>		<input type="checkbox"/>			<input type="checkbox"/>	<input type="checkbox"/>	<input type="checkbox"/>	<input type="checkbox"/>	
Organisation															
306583	Porte-manches, fixation de poignée, noir	<input type="checkbox"/>	<input type="checkbox"/>	<input type="checkbox"/>	<input type="checkbox"/>	<input type="checkbox"/>			<input type="checkbox"/>	<input type="checkbox"/>	<input type="checkbox"/>	<input type="checkbox"/>	<input type="checkbox"/>	<input type="checkbox"/>	
306561	Kit support, noir	<input type="checkbox"/>	<input type="checkbox"/>	<input type="checkbox"/>	<input type="checkbox"/>	<input type="checkbox"/>		<input type="checkbox"/>	<input type="checkbox"/>	<input type="checkbox"/>	<input type="checkbox"/>	<input type="checkbox"/>	<input type="checkbox"/>	<input type="checkbox"/>	
306562	Support panneau d'avertissement	<input type="checkbox"/>	<input type="checkbox"/>	<input type="checkbox"/>	<input type="checkbox"/>	<input type="checkbox"/>		<input type="checkbox"/>	<input type="checkbox"/>	<input type="checkbox"/>	<input type="checkbox"/>	<input type="checkbox"/>	<input type="checkbox"/>	<input type="checkbox"/>	
306586	Rangement mops pour chariot, VariX	<input type="checkbox"/>	<input type="checkbox"/>	<input type="checkbox"/>	<input type="checkbox"/>	<input type="checkbox"/>		<input type="checkbox"/>	<input type="checkbox"/>	<input type="checkbox"/>	<input type="checkbox"/>	<input type="checkbox"/>	<input type="checkbox"/>	<input type="checkbox"/>	
306589	Support pour gants jetables	<input type="checkbox"/>		<input type="checkbox"/>	<input type="checkbox"/>	<input type="checkbox"/>		<input type="checkbox"/>	<input type="checkbox"/>	<input type="checkbox"/>	<input type="checkbox"/>	<input type="checkbox"/>	<input type="checkbox"/>	<input type="checkbox"/>	
306560	Barre fixation	<input type="checkbox"/>	<input type="checkbox"/>	<input type="checkbox"/>	<input type="checkbox"/>	<input type="checkbox"/>		<input type="checkbox"/>	<input type="checkbox"/>	<input type="checkbox"/>	<input type="checkbox"/>	<input type="checkbox"/>	<input type="checkbox"/>	<input type="checkbox"/>	
Sacs à linge															
306593	Filet à linge rayé, bleu	<input type="checkbox"/>	<input type="checkbox"/>	<input type="checkbox"/>	<input type="checkbox"/>	<input type="checkbox"/>	*	<input type="checkbox"/>	<input type="checkbox"/>	<input type="checkbox"/>	<input type="checkbox"/>	<input type="checkbox"/>	<input type="checkbox"/>	<input type="checkbox"/>	* En combinaison avec 306596
306611	Filet à linge rayé, rouge	<input type="checkbox"/>	<input type="checkbox"/>	<input type="checkbox"/>	<input type="checkbox"/>	<input type="checkbox"/>	*	<input type="checkbox"/>	<input type="checkbox"/>	<input type="checkbox"/>	<input type="checkbox"/>	<input type="checkbox"/>	<input type="checkbox"/>	<input type="checkbox"/>	
306612	Filet à linge rayé, jaune	<input type="checkbox"/>	<input type="checkbox"/>	<input type="checkbox"/>	<input type="checkbox"/>	<input type="checkbox"/>	*	<input type="checkbox"/>	<input type="checkbox"/>	<input type="checkbox"/>	<input type="checkbox"/>	<input type="checkbox"/>	<input type="checkbox"/>	<input type="checkbox"/>	
306613	Filet à linge rayé, vert	<input type="checkbox"/>	<input type="checkbox"/>	<input type="checkbox"/>	<input type="checkbox"/>	<input type="checkbox"/>	*	<input type="checkbox"/>	<input type="checkbox"/>	<input type="checkbox"/>	<input type="checkbox"/>	<input type="checkbox"/>	<input type="checkbox"/>	<input type="checkbox"/>	
306594	Filet à linge, 120 litres	<input type="checkbox"/>	<input type="checkbox"/>	<input type="checkbox"/>	<input type="checkbox"/>	<input type="checkbox"/>		<input type="checkbox"/>	<input type="checkbox"/>	<input type="checkbox"/>	<input type="checkbox"/>		<input type="checkbox"/>	<input type="checkbox"/>	
306595	Support de rangement, 2x 70 litres												<input type="checkbox"/>		
306596	Sac à linge varix 35 litres	<input type="checkbox"/>	<input type="checkbox"/>	<input type="checkbox"/>	<input type="checkbox"/>	<input type="checkbox"/>		<input type="checkbox"/>	<input type="checkbox"/>	<input type="checkbox"/>	<input type="checkbox"/>	<input type="checkbox"/>	<input type="checkbox"/>	<input type="checkbox"/>	
Extension															
306587	Pédale pour ouverture du couvercle	<input type="checkbox"/>	<input type="checkbox"/>	<input type="checkbox"/>	<input type="checkbox"/>	<input type="checkbox"/>		<input type="checkbox"/>	<input type="checkbox"/>	<input type="checkbox"/>		<input type="checkbox"/>	<input type="checkbox"/>	<input type="checkbox"/>	
306546	Amortisseur de couvercle	<input type="checkbox"/>	<input type="checkbox"/>	<input type="checkbox"/>	<input type="checkbox"/>	<input type="checkbox"/>		<input type="checkbox"/>	*	<input type="checkbox"/>	*	<input type="checkbox"/>	*	*	* En combinaison avec 306544, 306545 ou 306573
306506	Bac pour sac à linge VariX	<input type="checkbox"/>	<input type="checkbox"/>	<input type="checkbox"/>	<input type="checkbox"/>	<input type="checkbox"/>		<input type="checkbox"/>	<input type="checkbox"/>	<input type="checkbox"/>	<input type="checkbox"/>	<input type="checkbox"/>	<input type="checkbox"/>		
306507	Unité de disposition pliable								<input type="checkbox"/>	<input type="checkbox"/>		<input type="checkbox"/>	<input type="checkbox"/>		
306617	Poignée réglable en hauteur	<input type="checkbox"/>	<input type="checkbox"/>	<input type="checkbox"/>	<input type="checkbox"/>	<input type="checkbox"/>			<input type="checkbox"/>	<input type="checkbox"/>	<input type="checkbox"/>				

☐ Accessoires en option * Accessoires en combinaison

MAGIC VARIO

Multifonctionnel pour les revêtements de poches et de languettes.

Ce support de franges plat polyvalent est unique au monde et regorge d'innovations et d'ergonomie. Avec le Magic Vario, grâce aux nombreux détails pratiques, vous économisez beaucoup de temps et d'argent et ménagez également durablement votre santé.

Contrairement à tous les autres balais rasants disponibles sur le marché, le Vario dispose d'une fonction debout unique, brevetée, et peut ainsi être déposé à tout moment et à tout endroit dans la pièce, sans pour autant devoir le reposer contre un mur ou contre d'autres objets. Vos collaborateurs économisent de nombreux trajets jour après jour et gagnent en plus en matière de sécurité, en évitant les risques de trébucher et autres accidents du travail. Pas non plus de rayure ou de trace le long des murs, ni besoin de se pencher pour ramasser.


Une excellente répartition du poids rend le Magic Vario extrêmement maniable, permet un essuyage rapide même sur des surfaces encombrées et est un garant pour un rendement de surface élevé.

L'excellente qualité de la finition et un poids équilibré à la perfection garantissent des caractéristiques de fonctionnement parfaites et un travail sans fatigue.

Support à clip (10 pièces)		N° article
Magic Vario 40 cm		301128
Magic Vario 50 cm		301129
Accessoires en option :		
Manche en aluminium de longueur fixe	1,40 m	301018
Manche télescopique, réglable en hauteur	0,80 - 1,45 m	301037
Manche télescopique PRO	0,96 - 1,75 m	301224
Poignée du pulvérisateur		301218



- ① **Flexible**
L'articulation particulièrement souple permet un pivotement facile dans chaque direction et inclinaison.
- ② **Simple**
Avec le commutateur au pied à 2 niveaux, il est particulièrement facile d'ouvrir le balai rasant.
- ③ **Disponible** en largeur de travail de 40 ou 50 cm.
- ④ **Une aide au quotidien**
Grâce à la position d'extension innovatrice du support trapèze, les franges compactes peuvent être tendues aisément et en position debout.
- ⑤ **Le polyvalent**
Le Magic Vario est approprié pour toutes les franges à poches et à languettes. Les franges à languettes sont toujours maintenues en position de manière sûre à travers les ailettes de ligature.
- ⑥ **Confortable**
Essorez la mop sans pour autant devoir le prendre en main.
- ⑦ **En option:**
Tige télescopique avec poignée ergonomique nervurée pour un maintien sûr, même avec des gants. Fermeture rapide pour un réglage aisé en hauteur. N° article 301037
- ⑧ **Équilibrage parfait:**
Balais rasant extrêmement maniable et pratique.
- ⑨ **Génial**
Le Magic Vario peut être déposé librement partout où et quand vous le voulez. La fonction de posture debout brevetée est testée sur 10.000 enclenchements.
- ⑩ **Hygiénique:**
En état quasiment fermé, il est extrêmement facile de nettoyer le Magic Vario.



MAGIC CLICK

Support à clip magnétique avec fonction brevetée de maintien en position.


Solution intelligente pour un effet maximal! Vous avez besoin d'avoir les mains libres rapidement? Posez votre Magic Click où bon vous semble dans la pièce : il tient tout seul !
Son articulation solide s'oriente dans toutes les directions et peut être bloquée à tout instant : votre Magic Click tient alors tout seul et peut être laissé partout. Plus besoin de l'apposer à un mur ou à un objet. Vous n'avez plus à vous pencher ni à ramasser votre balai. Grâce au Magic Click, vous travaillez efficacement, rapidement et protégez durablement votre dos.

Support à clip Magic Click (10 pièces)		N° article
Magic Click 40 cm		301039
Magic Click 50 cm		301040
Accessoires en option :		
Manche en aluminium de longueur fixe	1,40 m	301018
Manche télescopique, réglable en hauteur	0,80 - 1,45 m	301037
Manche télescopique PRO	0,96 - 1,75 m	301224
Poignée du pulvérisateur		301218



Poignée ergonomique nervurée pour un maintien sûr.

En option : manche télescopique réglable en hauteur de 0,80 à 1,40 mètre pour le réglage de la hauteur parfaite de travail. (Le manche n'est pas compris dans la livraison).



Dispositif de blocage rapide de la hauteur, serrage puissant.



Système de fermeture à aimant puissant avec force de fermeture de 5 kg et verrouillage automatique.

Support et manche assemblés en toute sécurité à l'aide d'une vis inox.

La fonction de maintien en position offre un arrêt de crantage fiable testé pour 10.000 utilisations.

Tous les axes et vis sont en acier inoxydable.

Le manche rotatif souple permet de faire pivoter le balai dans toutes les directions et tous les angles.

Grâce à la large pédale à deux crans, le support à clip s'ouvre facilement.

Largeur de travail au choix en 40 ou 50 cm.



Avec sa finition de qualité supérieure et son système parfaitement équilibré au niveau du poids, il garantit un profilage parfait pour travailler sans se fatiguer.

VELC Support pour franges velcro

Rapide. Hygiénique.
Efficace.


NOUVEAUTÉ
2026

Le nouveau support pour balai à franges velcro SPRINTUS apporte rapidité et précision à votre nettoyage. Le système de changement rapide bien pensé permet de changer facilement les mops sans ouvrir le support, ce qui permet de gagner du temps et de ménager votre dos.

Le support pour balai à franges est donc également parfaitement adapté aux environnements exigeants en matière d'hygiène, tels que les hôpitaux. Grâce à la barre de pression innovante TriForce (deux barres velcro extérieures combinées à une barre centrale en plastique), le support de balai à franges assure une pression optimale.

Le résultat : un nettoyage particulièrement uniforme et sans trace. Personnalisable en termes de couleur et d'impression de logo, il offre également un duo de marques attrayant, idéal pour les entreprises qui accordent de l'importance à leur identité visuelle. Le support de balai à franges velcro est disponible en deux tailles pratiques (40 et 60 cm) et est fabriqué en aluminium de haute qualité, ce qui lui confère durabilité et légèreté.

Support pour balai à franges velcro (10 pièces)	N° article
VELC-40 Support pour balai à franges velcro	301451
VELC-60 Support pour balai à franges velcro	301452
Accessoires en option :	
Manche en aluminium de longueur fixe 1,40 m	301018
Manche télescopique, réglable en hauteur 0,80 - 1,45 m	301037
Manche télescopique PRO 0,96 - 1,75 m	301224
Poignée du pulvérisateur	301218
Jeu de bandes velcro pour VELC-40 (2 bandes, 2 embouts)	301470
Jeu de bandes velcro pour VELC-60 (2 bandes, 2 embouts)	301471
Franges:	



VELC-40 Premium PRO frange (Ue = 75 pièces)	301459
VELC-60 Premium PRO frange (Ue = 50 pièces)	301460



VELC-40 Medic frange (Ue = 75 pièces)	301461
VELC-60 Medic frange (Ue = 50 pièces)	301462



Qualité supérieure : conception en aluminium haut de gamme pour une utilisation professionnelle intensive

Variable : disponible en 40 et 60 cm

Système de changement rapide : changement de mop en quelques secondes grâce à une fixation velcro

Personnalisable : couleur du support velcro pour balai et logo personnalisables selon vos souhaits

Utilisation polyvalente : nettoyage de bâtiments, établissements de santé, secteur Hôtellerie et restauration, industrie

Frange Medic : résistante aux désinfectants pour une hygiène optimale dans le secteur de la santé

Frange Premium PRO : polyvalente, pour un nettoyage en profondeur de tous les revêtements de sol

Rail de pression TriForce : 2 rails velcro + 1 rail central en plastique pour une pression optimale et un nettoyage uniforme

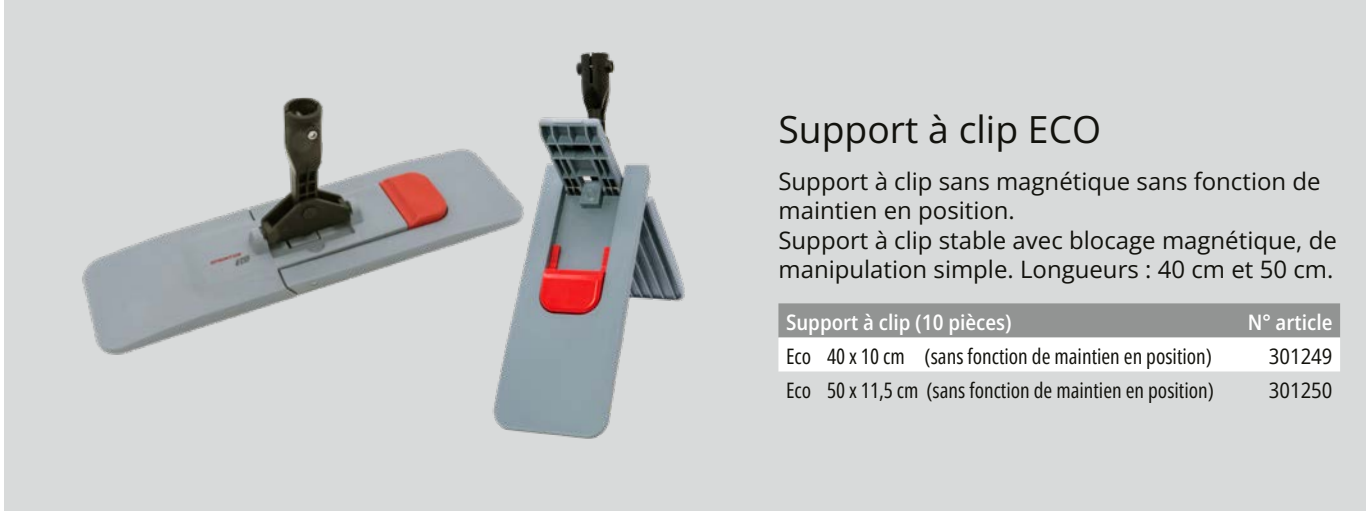
Facilement remplaçables : bandes velcro et embouts de rechange pour une durée de vie prolongée du support



Poignée du pulvérisateur

Idéal pour les petits objets. Capacité env. 550 ml.

Poignée du pulvérisateur	N° article
(20 pièces)	301218



Support à clip ECO

Support à clip sans magnétique sans fonction de maintien en position.

Support à clip stable avec blocage magnétique, de manipulation simple. Longueurs : 40 cm et 50 cm.

Support à clip (10 pièces)	N° article
Eco 40 x 10 cm (sans fonction de maintien en position)	301249
Eco 50 x 11,5 cm (sans fonction de maintien en position)	301250



Support à clip ECO PRO

Support à clip magnétique fonction de maintien en position.

Support à clip stable avec blocage magnétique, de manipulation simple. Longueurs : 40 cm et 50 cm.

Support à clip magnétique (10 pièces)	N° article
Eco PRO 40 x 10 cm (sans fonction de maintien en position)	301041
Eco PRO 50 x 11,5 cm (sans fonction de maintien en position)	301042



Balai rasant V-Wing

Balai rasant avec position d'extension innovante.

Balai rasant V-Wing (10 pièces)	N° article
V-40 40 x 10,5 cm	301143
V-50 50 x 12,0 cm	301144

Manches en aluminium

Manches télescopiques en aluminium de haute résistance.

Poignée du pulvérisateur

PRO Standard

Réglable en hauteur de 0,80 à 1,45 m pour une hauteur de travail optimale.

Poignée extra-longue, nervurée et ergonomique pour une utilisation confortable.

Maintien sûr même avec des gants.

80 cm

Manche en aluminium avec une longueur de 1,40 m.

96 cm

Paroi de 0,9 mm.

140 cm

145 cm

175 cm

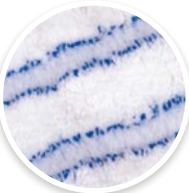
Fermeture rapide et très hermétique.

Manches en aluminium	UE/pièces	N° article
Manche en aluminium de longueur fixe	50	301018
Manche télescopique	50	301037
Manche télescopique PRO	20	301224
Poignée du pulvérisateur	20	301218



Nos franges

pour un nettoyage efficace.



Qualité maximale.
Nous ne traitons que des matériaux hautement sélectionnés et de la plus grande qualité. Nous veillons à obtenir les meilleures performances ainsi qu'une résistance et une durée de vie maximales.



Codage 4 couleurs.
Nos mops disposent d'un code de 4 couleurs (rouge, vert, bleu, jaune). Afin d'identifier une mop, il suffit de découper les drapeaux inutiles.



Matériau rembourré au niveau de la poche et résistant à la déchirure.
Grâce au matériau rembourré au niveau de la poche, la garniture peut être facilement ramassée à l'aide du balai rasant. L'eau peut s'écouler parfaitement grâce au matériau, résistant et durable. Le matériau au niveau de la poche est fabriqué conformément à nos exigences élevées et subit des procédures de test régulières.



Instructions d'entretien brodées.
Grâce à la présence d'une étiquette brodée directement sur la garniture, les instructions d'entretien importantes restent indéformables et visibles en permanence.



Impression de logo.
Augmentez votre visibilité et faites imprimer vos franges individuellement avec votre logo, pour toute commande d'un carton ou plus.

La franges adaptée à votre sol.

Des revêtements de sol et des tâches de nettoyage différents nécessitent des franges différentes. Nous vous proposons la solution adéquate pour chaque revêtement de sol et chaque degré de salissure.

	Revêtement de sol élastiques					Revêtement de sol en pierre naturelle et artificielle					Surfaces en bois/laminées			
	PVC	Revêtements en vinyle décoratifs	Linoléum	PU / Caoutchouc	Marbre	Carreaux	Carreaux de sécurité	Grès cérame fin	Granit	Stratiifié	Parquet huilé	Parquet vitrifié	Parquet ciré	Résistant aux désinfectants
Franges en coton														
Classic Classic PRO	■	■	■	□	□	□	□	□	□	-	■	■	■	-
Franges en microfibre														
Basic Basic PRO	■	■	■	■	■	■	□	□	■	■	■	■	■	-
Delphin	■	■	■	■	■	■	□	□	■	■	■	■	■	-
Premium Premium PRO	■	■	■	■	■	■	■	■	■	■	■	■	■	-
Shark RED	■	■	■	■	■	■	■	■	■	■	■	■	■	-
Bluestar	■	■	■	■	■	■	□	□	■	■	■	■	■	■
Medic	■	■	■	■	■	■	□	□	■	■	■	■	■	■
Franges mixtes														
Excellent	■	■	■	■	■	■	□	□	■	■	■	■	■	■
Franges en microfibre chenille														
Octopus bleu / rouge	■	■	■	■	■	■	□	□	■	■	■	■	■	-

■ recommandé ■ humide au toucher □ pas optimal pour ce matériau - inadapté à ce matériau

Vous trouverez ces conseils de lavage et d'entretien dans les pages suivantes. Nous vous recommandons de les respecter pour une durée de vie maximale des franges.

Lavage jusqu'à 95° max.

Séchage en programme délicat à basse température

Séchage non recommandé

Blanchiment non recommandé

Repassage non recommandé

Sur demande, avec contribution financière pour la protection du climat.

Basic



Frangé en microfibre	
Couleur	blanc
Fil	100 % microfibre
Largeur	40 et 50 cm
Poids	env. 80 gr. pour 40 cm de large env. 105 gr. pour 50 cm de large
Propriétés	<ul style="list-style-type: none">Garniture standardBonne qualité de roulementPoches résistantes à la déchirure et perméables à l'eau




Basic	N° article
Frangé en microfibre 40 cm, blanc (Ue = 75 pièces)	301230
Frangé en microfibre 50 cm, blanc (Ue = 50 pièces)	301231

Basic PRO



Frangé professionnelle en microfibre	
Couleur	blanc
Fil	100 % microfibre
Largeur	40 et 50 cm
Poids	env. 90 gr. pour 40 cm de large env. 120 gr. pour 50 cm de large
Propriétés	<ul style="list-style-type: none">Conception de haute qualitéGrammage élevéCodage 4 couleursPoches extra résistantes à la déchirure, rembourrées et perméables à l'eau

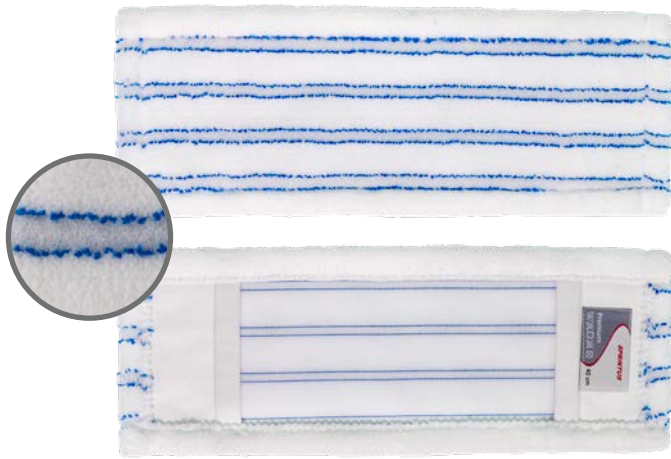


Basic PRO	N° article	ZERO
Frangé en microfibre 40 cm, blanc (Ue = 75 pièces)	301019	Z301019
Frangé en microfibre 50 cm, blanc (Ue = 50 pièces)	301020	Z301020

Premium



Frangé en microfibre	
Couleur	blanc/bleu
Fil	81 % microfibre 19 % polyamide (poils souples)
Largeur	40 et 50 cm
Poids	env. 80 gr. pour 40 cm de large env. 105 gr. pour 50 cm de large
Propriétés	<ul style="list-style-type: none">Garniture standardBonne qualité de roulementPoches résistantes à la déchirure et perméables à l'eauEffet récurant grâce aux poils bleus




Premium	N° article
Frangé en microfibre 40 cm, blanc/bleu (Ue = 75 pièces)	301232
Frangé en microfibre 50 cm, blanc/bleu (Ue = 50 pièces)	301233

Premium PRO



Frangé professionnelle en microfibre	
Couleur	blanc/bleu
Fil	81 % microfibre 19 % polyamide (poils souples)
Largeur	40 et 50 cm
Poids	env. 90 gr. pour 40 cm de large env. 120 gr. pour 50 cm de large
Propriétés	<ul style="list-style-type: none">Conception de haute qualitéGrammage élevéCodage 4 couleursPoches extra résistantes à la déchirure, rembourrées et perméables à l'eauEffet récurant grâce aux poils bleusLéger



Premium PRO	N° article	ZERO
Frangé en microfibre 40 cm, blanc/bleu (Ue = 75 pièces)	301021	Z301021
Frangé en microfibre 50 cm, blanc/bleu (Ue = 50 pièces)	301022	Z301022

Classic



Frangé en coton	
Couleur	beige
Fil	70 % pur coton 30 % microfibre
Largeur	40 et 50 cm
Poids	env. 120 gr. pour 40 cm de large env. 160 gr. pour 50 cm de large
Propriétés	<ul style="list-style-type: none">Garniture standardHaute teneur en cotonCodage 4 couleursPoches perméables à l'eauForme résistantes



Classic	N° article
Frangé en coton 40 cm, codage 4 couleurs (Ue = 75 pièces)	302037
Frangé en coton 50 cm, codage 4 couleurs (Ue = 50 pièces)	302038

Classic PRO



Frangé professionnelle en coton	
Couleur	beige
Fil	70 % pur coton 30 % microfibre
Largeur	40 et 50 cm
Poids	env. 160 gr. pour 40 cm de large env. 220 gr. pour 50 cm de large
Propriétés	<ul style="list-style-type: none">Qualité supérieureDensité et poids très élevésGarniture de touffetagePoches rembourrées et perméables à l'eauCodage 4 couleurs



Classic PRO	N° article	ZERO
Frangé en coton 40 cm, codage 4 couleurs (Ue = 75 pièces)	301048	Z301048
Frangé en coton 50 cm, codage 4 couleurs (Ue = 50 pièces)	301049	Z301049

Bluestar



Frangefranchise professionnelle en microfibre	
Couleur	blanc/bleu
Fil	100 % microfibre
Largeur	40 et 50 cm
Poids	env. 160 gr. in 40 cm de large env. 200 gr. in 50 cm de large
Propriétés	<ul style="list-style-type: none">• Conception de haute qualité• Grammage extrêmement élevé et absorption d'eau parfaite• Forme et couleur résistantes même après de nombreux lavages• Codage 4 couleurs• Poches rembourrées et perméables à l'eau• Absorption uniforme garantie de la saleté




Bluestar	N° article
Frangefranchise en microfibre 40 cm, blanc/bleu (Ue = 75 pièces)	301227
Frangefranchise en microfibre 50 cm, blanc/bleu (Ue = 50 pièces)	301228

Delphin



Frangefranchise professionnelle en microfibre	
Couleur	blanc/gis
Fil	100 % microfibre
Largeur	40 et 50 cm
Poids	env. 85 gr. in 40 cm de large env. 105 gr. in 50 cm de large
Propriétés	<ul style="list-style-type: none">• Les fibres grises donnent un aspect neuf à la garniture après l'utilisation et après le lavage• Excellente conception• Poches rembourrées et perméables à l'eau• Codage 4 couleurs




Delphin	N° article
Frangefranchise en microfibre 40 cm, blanc/gis (Ue = 75 pièces)	301225
Frangefranchise en microfibre 50 cm, blanc/gis (Ue = 50 pièces)	301226

Octopus bleu / rouge



Chenille mop aus Mikrofaser	
Couleur	Rouge/bleu
Fil	100 % microfibre
Largeur	40 et 50 cm
Poids	env. 160 gr. in 40 cm de large env. 200 gr. in 50 cm de large
Propriétés	<ul style="list-style-type: none">• Avec une surface en chenille particulièrement douce et fine, un tissu spécial en fil de chenille.• Résultat d'essuyage uniforme• Peut être parfaitement lavée, ce qui permet d'économiser énormément de pièces usagées et de frais de lavage (jusqu'à 50% par rapport à d'autres garnitures).



Octopus bleu / rouge	N° article
Frangefranchise en microfibre chenille 40 cm bleu (Ue = 75 pièces)	302012
Frangefranchise en microfibre chenille 50 cm bleu (Ue = 50 pièces)	302013
Frangefranchise en microfibre chenille 40 cm rouge (Ue = 75 pièces)	302035
Frangefranchise en microfibre chenille 50 cm rouge (Ue = 50 pièces)	302036



Excellent	N° article	ZERO
Frangefranchise en fibre mixte 40 cm, blanc/bleu (Ue = 75 pièces)	302010	Z302010
Frangefranchise en fibre mixte 50 cm, blanc/bleu (Ue = 50 pièces)	302011	Z302011

Excellent



Frangefranchise professionnelle en coton et microfibre	
Couleur	blanc/bleu
Fil	50 % coton, 40% microfibre 10 % acrylique
Largeur	40 et 50 cm
Poids	env. 160 gr. pour 40 cm de large env. 230 gr. pour 50 cm de large
Propriétés	<ul style="list-style-type: none">• Poches perméables à l'eau• Codage 4 couleurs• Le processus de touffetage particulier permet de fixer les lacets à l'avant.• Très bonne absorption de l'eau et de la saleté pour une glisse optimale• Longue durée de vie même en utilisant du désinfectant• Franges fermées à l'intérieur et ouvertes à l'extérieur

Shark RED



Frangefranchise professionnelle en microfibre	
Couleur	blanc/rouge
Fil	100 % microfibre
Largeur	40 et 50 cm
Poids	env. 90 gr. pour 40 cm de large env. 120 gr. pour 50 cm de large
Propriétés	<ul style="list-style-type: none">• Excellentes propriétés de glissement pour un travail sans fatigue• Idéal contre les impuretés tenaces• Détache la saleté grâce à des bandes de poils en polyamide très résistantes• Effet abrasif marqué pour éliminer la saleté et les taches• Codage 4 couleurs




Shark RED	N° article
Frangefranchise en microfibre 40 cm, blanc/rouge (Ue = 75 pièces)	302093
Frangefranchise en microfibre 50 cm, blanc/rouge (Ue = 50 pièces)	302094

Medic



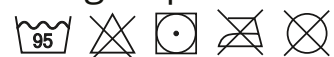
Frangefranchise en microfibre résistante aux désinfectants	
Couleur	blanc
Fil	80 % microfibre, 20% nylon
Largeur	40 et 50 cm
Poids	env. 90 gr. pour 40 cm de large env. 120 gr. pour 50 cm de large
Propriétés	<ul style="list-style-type: none">• Très résistant grâce à un matériau de couverture et des coutures renforcés• Idéal pour le nettoyage chimique et thermique• Durée de vie maximale sous l'effet des désinfectants• Codage en 4 couleurs• Particulièrement adapté au secteur de la santé



Medic	N° article
Frangefranchise en microfibre 40 cm, blanc (Ue = 75 pièces)	302095
Frangefranchise en microfibre 50 cm, blanc (Ue = 50 pièces)	302096

Franges à poches et à languettes


Premium PRO Frange à poches et à languettes



Frange professionnelle en microfibre

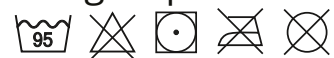
Couleur	blanc/bleu
Fil	81 % microfibre 19 % polyamide (poils souples)
Largeur	40 et 50 cm
Poids	env. 90 gr. pour 40 cm de large env. 120 gr. pour 50 cm de large

Propriétés	<ul style="list-style-type: none">• Conception de haute qualité• Grammage élevé• Codage 4 couleurs• Poches extra résistantes à la déchirure, rembourrées et perméables à l'eau• Effet récurant grâce aux poils bleus• Léger
------------	--



Premium PRO à poches et languettes	N° article
Frange en microfibre 40 cm, blanc/bleu (Ue = 75 pièces)	301361
Frange en microfibre 50 cm, blanc/bleu (Ue = 50 pièces)	301362

Classic PRO Frange à poches et à languettes



Frange professionnelle en coton

Couleur	beige
Fil	70 % pur coton 30 % microfibre
Largeur	40 et 50 cm
Poids	env. 160 gr. pour 40 cm de large env. 220 gr. pour 50 cm de large


Propriétés	<ul style="list-style-type: none">• Qualité supérieure• Densité et poids très élevés• Garniture de touffetage• Poches rembourrées et perméables à l'eau• Codage 4 couleurs
------------	--




Classic PRO à poches et languettes	N° article
Frange en coton 40 cm, codage 4 couleurs (Ue = 75 pièces)	302098
Frange en coton 50 cm, codage 4 couleurs (Ue = 50 pièces)	302099

Nous vous proposons en outre deux modèles de nos franges classiques sous forme de combinaison de frange à poches et de frange à languettes. Il s'agit de la frange professionnelle en microfibre Premium PRO et de la frange professionnelle en coton Classic PRO. Elles combinent les avantages des franges à poches ou à languettes pures. Si la mop est utilisée comme frange à poches, elle peut être tendue con-

fortablement et en position verticale en une seule opération grâce au balai rasant. En revanche, en tant que frange à languettes, l'utilisateur profite du fait que la frange est toujours bien maintenue en position par les ailettes de serrage. Cela permet d'essorer la frange sans la toucher. Avec le balai rasant Magic Vario, vous pouvez utiliser les franges à poches et à languettes combinées des deux manières.



Tissus microfibre



Tissus microfibre "RAINBOW"

Chiffons de nettoyage universels pour une utilisation humide et sèche avec une absorption d'eau élevée. Garantie sans peluche et sans rayure.



Tissus microfibre Rainbow		40 cm, VE = 5 pièces	N° article
Couleur	bleu, rouge, jaune, vert, gris	bleu	301235
		rouge	301236
		jaune	301237
		vert	301238
		gris	301363
Fil	80% polyester 20% polyamide		
Largeur	40 x 40 cm		
Poids	260 g/m²		



Tissus microfibre "RAINBOW PRO"

Tissus haute performance pour différentes surfaces. La structure rugueuse peut être utilisée pour une application universelle à sec ou humide sur toutes les surfaces courantes. La structure fine pour la finition et le lustrage sans rayure des surfaces sensibles.



Tissus microfibre PRO		40 cm bleu, VE = 5 pièces	N° article
Couleur	bleu, rouge, gelb, vert, gris	PRO bleu	301240
		PRO rouge	301241
		PRO jaune	301242
		PRO vert	301243
		PRO gris	301364
Fil	80% polyester 20% polyamide		
Largeur	40 x 40 cm		
Poids	340 g/m²		



Cuisine / chambre d'hôpital



Surfaces



Toilettes / Urinoir



Gastronomie

Espace sanitaire



Votre propre marque

Augmentez votre degré de reconnaissance et misez sur l'individualisation dans votre design d'entreprise.

ERA EVO ZERO, ERA TEC ZERO, ERA iGO ZERO, BoostiX ZERO, HydroX und CraftiX (XC)

A partir de 10 pièces* avec impression de logo de haute qualité

Grâce à votre logo personnalisé, vous rendez votre marque visible partout, de manière simple, flexible et économique. Sur demande, nous vous livrons vos aspirateurs avec un marquage individuel. De plus, les appareils peuvent être dotés de numéros d'inventaire ou attribués à des utilisateurs spécifiques.

Particulièrement innovant : avec l'ERA PRO ZERO, la personnalisation s'effectue numériquement via une application, de manière rapide et intuitive.



Votre marque, votre produit – entièrement personnalisés dès leur sortie d'usine !

Apportez votre touche personnelle à vos appareils de nettoyage. Pour les commandes en grande quantité, nous vous proposons une personnalisation complète, selon vos souhaits :

- ☒ votre couleur
- ☒ votre logo
- ☒ votre mode d'emploi
- ☒ votre emballage
- ☒ votre étiquette de classement
- ☒ votre équipement

Grâce à notre personnalisation complète, votre produit devient l'ambassadeur de votre marque.



Des supports auto-agrippants aussi uniques que votre entreprise

Faites forte impression avec vos supports auto-agrippants ! Grâce à l'anodisation de l'aluminium haut de gamme et à l'impression personnalisée de votre logo, votre support pour balais-brosses s'intègre parfaitement à votre identité visuelle.

Frange supprimer avec logo imprimé

À partir d'un carton*, vous pouvez faire imprimer votre logo sur toutes les housses en microfibre et en coton SPRINTUS (à l'exception des mops à languettes). Le procédé d'impression spécial intègre le logo de votre entreprise directement dans les fibres, le rendant ainsi résistant aux rayures et au lavage.

*40 cm = 75 pièces par carton, 50 cm = 50 pièces par carton

Fabrication spéciale sur mesure

Si vous ne trouvez pas ce que vous cherchez dans notre gamme, n'hésitez pas à nous contacter. Nous fabriquons des produits sur mesure selon vos besoins, avec des matériaux adaptés, des tailles spéciales, des couleurs, des codages et des étiquettes brodées, parfaitement adaptés à votre domaine d'application.

* Pour obtenir des informations sur les prix et les délais de livraison, veuillez contacter : Tél. : +49 7182 5317-0 · kontakt@sprintus.eu

**MADE IN
GERMANY**

jusqu'à 80% DE RECYCLAT

ZERO



Disponible en finançant une
contribution au climat
ClimatePartner

Votre partenaire lorsqu'il s'agit de nettoyage professionnel.

Pour une protection globale du climat

Nous fabriquons nos produits phares à notre siège social dans le sud de l'Allemagne. Nous attachons une grande importance au développement de produits durables et respectueux des ressources.

Nous réduisons continuellement la part de plastique neuf dans nos produits, tout en préservant leur qualité et fonctionnalité.

Nous compensons les émissions de CO² inévitables en finançant une contribution au climat et proposons sur demande des produits avec une contribution financière au climat.



SPRINTUS GmbH | Reizenwiesen 1 | 73642 Welzheim/Allemagne